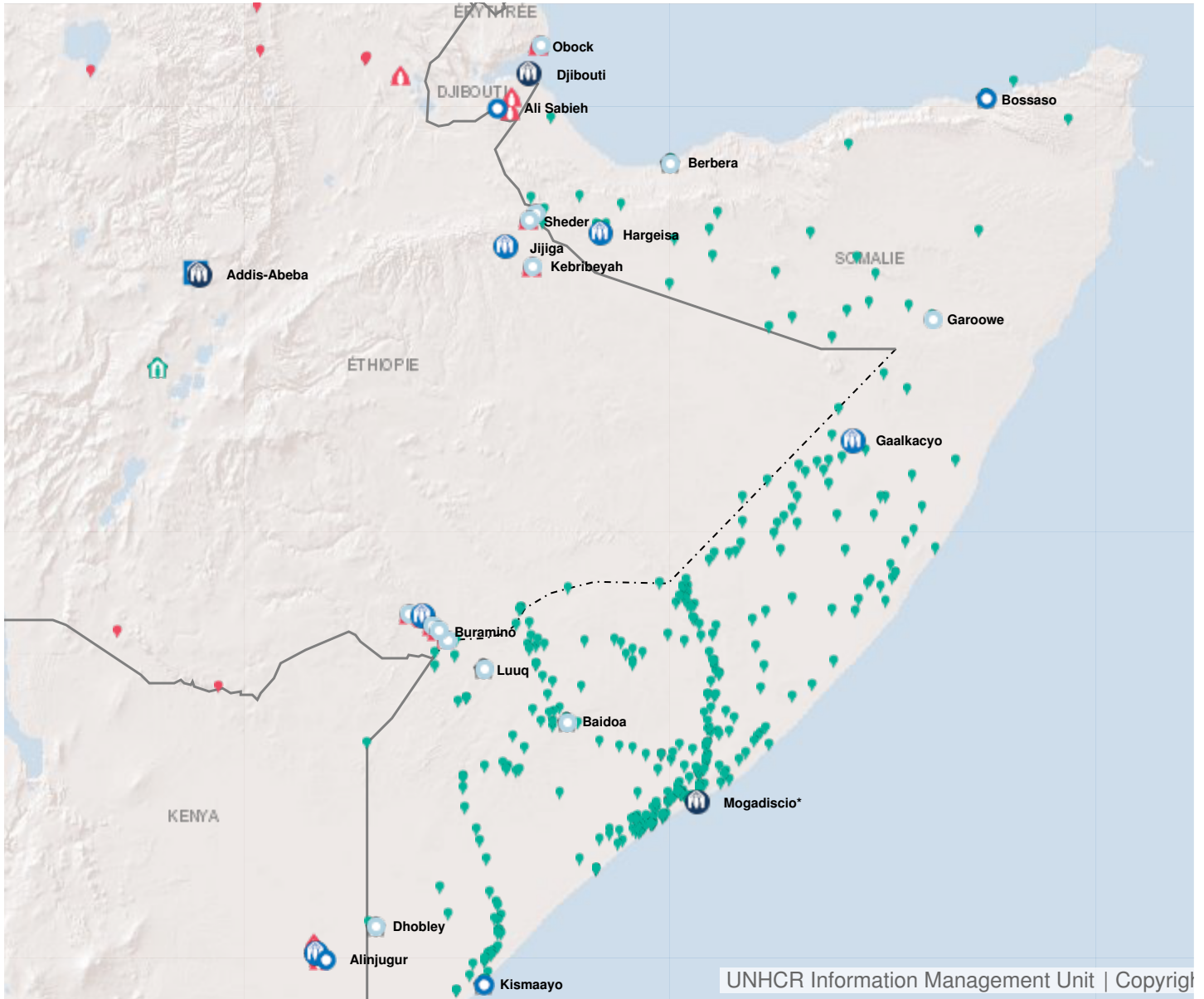


Opération: Somalie



Personnes relevant de la compétence du HCR

+ 37% EN 2016

2016

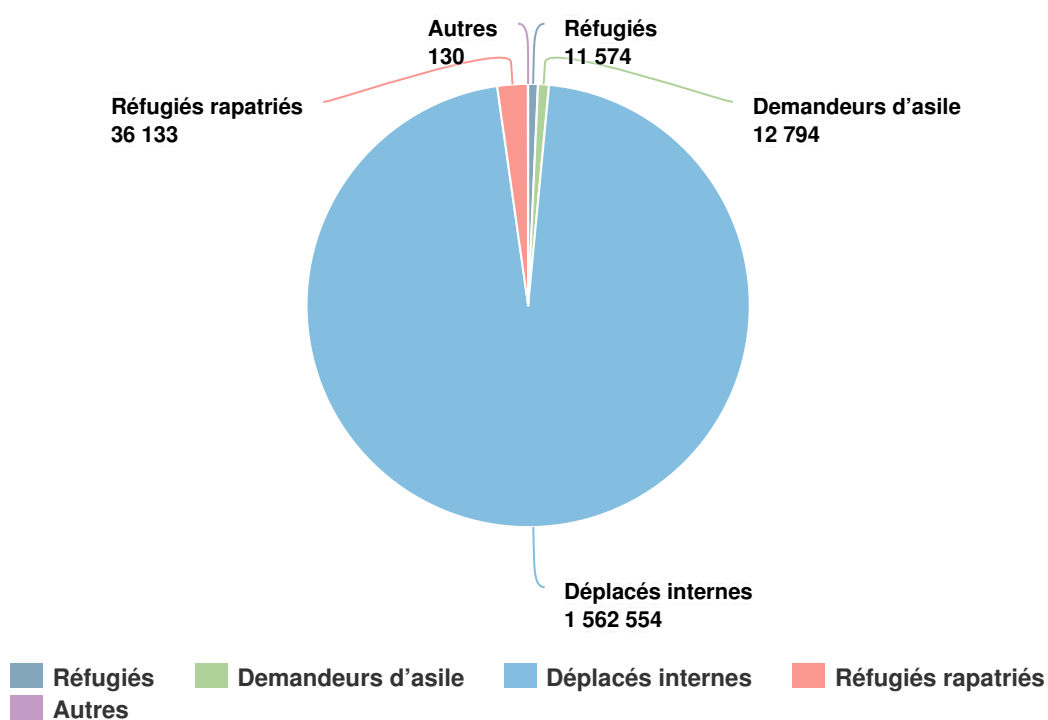
1,623,185

2015

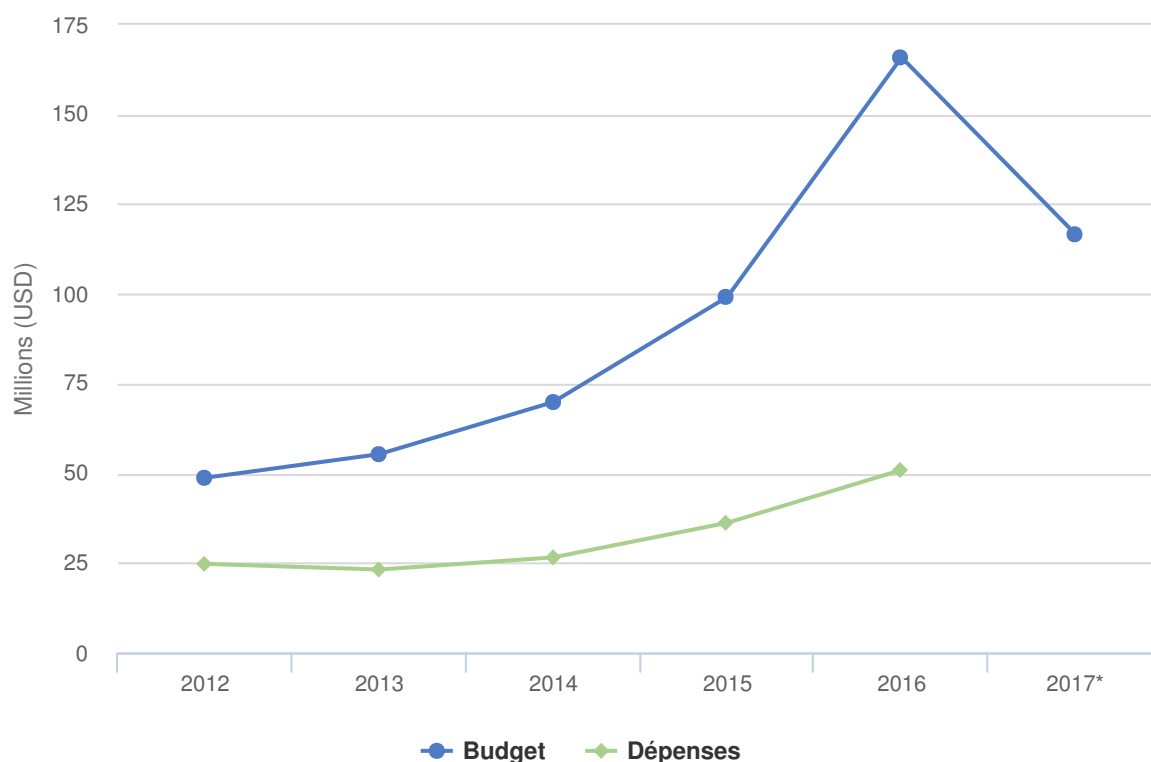
1,188,631

2014

1,160,286



Budgets et Dépenses - Somalie



Contexte opérationnel en 2016

En 2016, la Somalie a continué à faire face à l'instabilité, la pauvreté extrême, l'insécurité alimentaire dans un environnement politique complexe où des décennies de besoins humanitaires aigus persistent. Les faibles résultats économiques, les possibilités limitées de moyens de subsistance et la détérioration de l'environnement ont profondément affecté le bien-être des réfugiés et des demandeurs d'asile ainsi que des réfugiés rapatriés et déplacés internes somaliens en particulier.

Les conditions de sécurité se sont encore détériorées en 2016 : Al-Shabaab a pris le contrôle de grandes régions de la Somalie méridionale et centrale et a mené des attentats terroristes, ce qui a restreint le processus de paix et l'accès humanitaire.

Pour la troisième fois en 2016, le Gouvernement somalien a reporté les élections présidentielles.

En dépit de l'environnement opérationnel difficile, compte tenu de la précarité politique et sécuritaire persistante, la Somalie continue d'être sur une trajectoire politique positive.

Tendances démographiques en 2016

- En 2016, près de 24 500 réfugiés et demandeurs d'asile ont été enregistrés en Somalie. Entre le début du rapatriement volontaire en 2014 et décembre 2016, près de 40 000 ressortissants somaliens ont été rapatriés en Somalie, d'après les dossiers de gestion des données du HCR en Somalie (33 792 personnes ont été rapatriées rien qu'en 2016). Depuis le début de l'opération au Yémen, de 2015 à 2016, près de 29 500 Somaliens ont regagné leur pays depuis le Yémen (en 2016, 2 963 personnes ont été accueillies au total).

- Il y avait plus de 1,4 million de déplacés internes à l'intérieur de la Somalie, dont 890 000 dans les régions méridionales et centrales du pays, la majorité était située à Mogadiscio et dans sa périphérie.

Réalisations

Chiffres clés :

- 71 400 déplacés internes (9 400 ménages) touchés par les inondations et le conflit ont bénéficié de kits d'articles non alimentaires, 1 500 ménages de déplacés internes ont reçu des bâches plastiques et un millier d'autres familles de déplacés internes des lanternes solaires.
- 33 800 rapatriés (6 700 ménages) ont perçu une aide à la réintégration
- 5 500 étudiants rapatriés ont eu accès à l'enseignement primaire et secondaire et ont été munis de fournitures scolaires
- 7 400 enfants réfugiés en âge de fréquenter l'école ont eu accès à l'enseignement primaire et à une assistance scolaire
- 7 400 personnes relevant de la compétence du HCR ont bénéficié de services de soins de santé primaires
- 1 500 déplacés internes ont été intégrés grâce à la mise à disposition d'abris permanents, de latrines et de centres communautaires
- 500 camions-citernes (équivalant à 3,5 millions de litres d'eau) ont été fournis aux populations touchées par la sécheresse dans les régions de Bari, Nugaal, Sool et Sanag.

Principales réalisations :

- En 2016, le HCR a continué de soutenir quelque 24 400 réfugiés et demandeurs d'asile, plus de 180 000 déplacés internes et ménages vulnérables dans les communautés hôtes par un accès amélioré à l'éducation, la santé, l'autosuffisance, des initiatives de moyens de subsistance et des projets communautaires.
- Près de 33 800 Somaliens sont rentrés de leur plein gré depuis le Kenya et ont bénéficié d'une aide renforcée à la réintégration. Le kit de retour a été étoffé en juillet 2016 pour pérenniser l'enracinement et éviter des déplacements futurs. Des initiatives communautaires visant à promouvoir la coexistence avec les communautés locales ont été mises en œuvre pendant la deuxième moitié de l'année.
- Les Gouvernements du Puntland et du Somaliland ainsi que le Gouvernement fédéral de Somalie ont accepté de reconnaître *prima facie* dès leur arrivée tous les ressortissants yéménites en quête d'asile en Somalie à titre de réfugiés présumés.
- Des centres de réception ont été installés dans les villes portuaires de Berbera et Bossaso, en coordination avec les Gouvernements somaliens régionaux du Somaliland et du Puntland respectivement pour enregistrer les Yéménites et d'autres réfugiés, dont notamment des Somaliens rentrant depuis le Yémen. Ils bénéficient d'un hébergement de base, d'installations de santé et d'alimentation en eau, d'assainissement et d'hygiène, avec un bureau d'enregistrement ainsi que de moyens de transport pour ceux qui souhaitent continuer leur route.
- La politique relative aux déplacés internes à Hargeisa a été adoptée par le Conseil des Ministres en janvier 2016. Le groupe sectoriel de la protection au Somaliland s'est occupé de la transition vers une équipe spéciale chargée des solutions pour les déplacés internes, placée sous l'égide du Ministère de la réinstallation, de la réhabilitation et de la reconstruction (MRRR), et accordant une priorité aux solutions durables pour les populations déplacées de longue date.
- Le HCR a amélioré son leadership dans les groupes sectoriels de la protection et des abris/articles non alimentaires, par des coordonnateurs nationaux dédiés aux groupes sectoriels qui ont permis une efficacité accrue de la coordination et un renforcement de la capacité de prévention et de réponse.
- En réponse à la sécheresse au Somaliland, une intervention d'urgence a été mise en place par le Gouvernement et coordonnée par le Bureau de la coordination des affaires humanitaires.

Besoins non satisfaits

- L'environnement sécuritaire précaire a entravé la mise en œuvre des projets du HCR.
- On constate un manque d'infrastructures et de services essentiels dans les sites d'installation des déplacés

internes et les zones urbaines sont dépassées par l'afflux de nouveaux arrivants.

- L'octroi de moyens de subsistance durables, notamment un soutien suivi pour une meilleure autosuffisance et un accès élargi aux services essentiels, tels que la santé et l'éducation, sont des besoins qui restent insatisfaits.
- La coordination exige des ressources humaines substantielles. Néanmoins, les groupes sectoriels de la protection et des abris ne disposent que d'effectifs dédiés limités qui doivent couvrir la totalité du pays.

Dépenses 2016 - Somalie | USD

Le tableau suivant présente le budget final, les fonds disponibles et l'état final des dépenses par objectif, comme établis en fin d'année.

	Pilier 1 Programme pour les réfugiés	Pilier 3 Projets de réintégration	Pilier 4 Projets pour les déplacés internes	Total
Budget final	93,413,834	34,862,433	37,640,414	165,916,681
	-3,360,067	2,179,920	6,648,699	5,468,553
Total des fonds disponibles	-3,360,067	2,179,920	6,648,699	5,468,553

Dépenses par objectif

Environnement de protection favorable

Cadre juridique et politique	340,831	0	667,622	1,008,453
Institutions et pratiques administratives	200,273	0	0	200,273
Aide juridique et recours judiciaires	384,565	0	0	384,565
Accès au territoire	192,384	0	0	192,384
Attitude du public à l'égard des personnes prises en charge	100,232	0	0	100,232
Sous-total	1,218,286	0	667,622	1,885,907

Processus de protection et documents adéquats

Conditions d'accueil	442,990	0	0	442,990
Enregistrement et établissements des profils	785,553	0	0	785,553
Procédures de détermination du statut de réfugié	455,983	0	0	455,983
Sous-total	1,684,526	0	0	1,684,526

Sécurité face à la violence et à l'exploitation

Protection contre les conséquences des conflits armés	142,588	0	1,652,216	1,794,804
Prévention et interventions liées aux VSS	828,921	0	1,607,203	2,436,124
Risques de détention arbitraires	96,192	0	0	96,192
Protection des enfants	96,192	0	0	96,192
Sous-total	1,163,893	0	3,259,419	4,423,312

Besoins de base et services essentiels

	Pilier 1 Programme pour les réfugiés	Pilier 3 Projets de réintégration	Pilier 4 Projets pour les déplacés internes	Total
Santé	1,586,206	0	0	1,586,206
Services de santé reproductive et de lutte contre le VIH	2,200	0	0	2,200
Abris et infrastructures	0	1,090,025	429,422	1,519,447
Énergie	0	0	244,659	244,659
Articles élémentaires, ménagers et d'hygiène	1,634,928	0	1,822,030	3,456,958
Services pour les personnes ayant des besoins spécifiques	1,167,722	0	0	1,167,722
Éducation	1,227,996	1,286,868	0	2,514,864
Sous-total	5,619,052	2,376,892	2,496,112	10,492,057
Autonomisation et autogestion communautaires				
Mobilisation communautaire	235,620	112,441	0	348,061
Coexistence avec les communautés locales	23,650	768,945	775,427	1,568,023
Autosuffisance et moyens d'existence	1,977,263	3,221,308	364,197	5,562,767
Sous-total	2,236,533	4,102,694	1,139,624	7,478,851
Solutions durables				
Stratégie pour la recherche de solutions globales	0	0	590,206	590,206
Retour volontaire	15,619,538	0	742,564	16,362,102
Réintégration	0	1,025,351	0	1,025,351
Intégration	0	0	1,525,099	1,525,099
Réinstallation	224,956	0	0	224,956
Sous-total	15,844,494	1,025,351	2,857,869	19,727,714
Direction, coordination et partenariats				
Coordination et partenariats	185,343	257,194	718,484	1,161,021
Relations avec les donateurs	480,960	0	715,705	1,196,666
Sous-total	666,303	257,194	1,434,190	2,357,686
Appui à la logistique et aux opérations				
Approvisionnement et logistique	96,192	0	0	96,192
Gestion des opérations, coordination et appui	980,401	552,871	1,225,298	2,758,571
Sous-total	1,076,592	552,871	1,225,298	2,854,762

	Pilier 1 Programme pour les réfugiés	Pilier 3 Projets de réintégration	Pilier 4 Projets pour les déplacés internes	Total
Renforcement et développement des capacités	1,679	0	0	1,679
Sous-total	1,679	0	0	1,679
Dépenses totales en 2016	29,511,359	8,315,002	13,080,133	50,906,494
