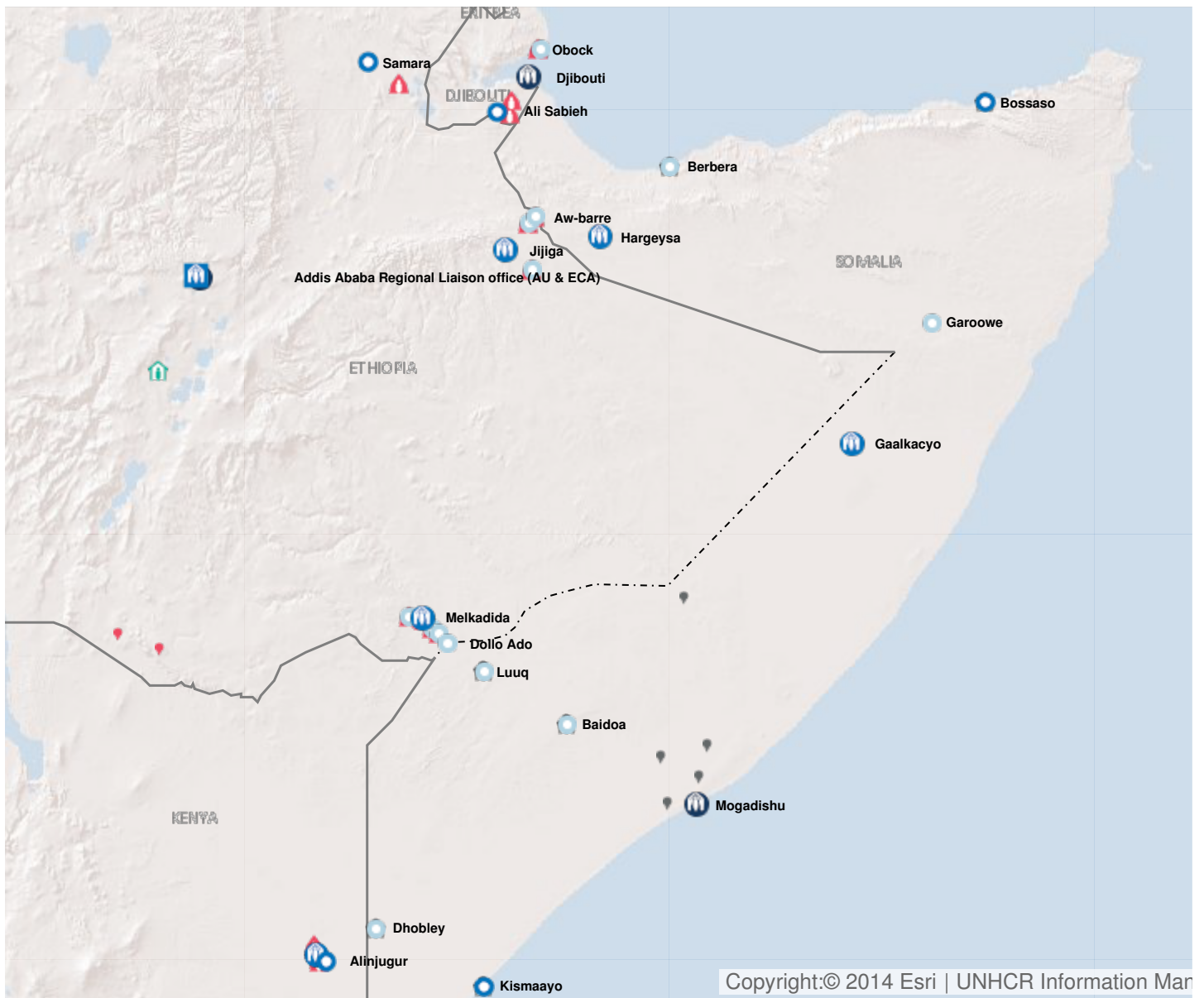


## Operation: Somalia

### Location

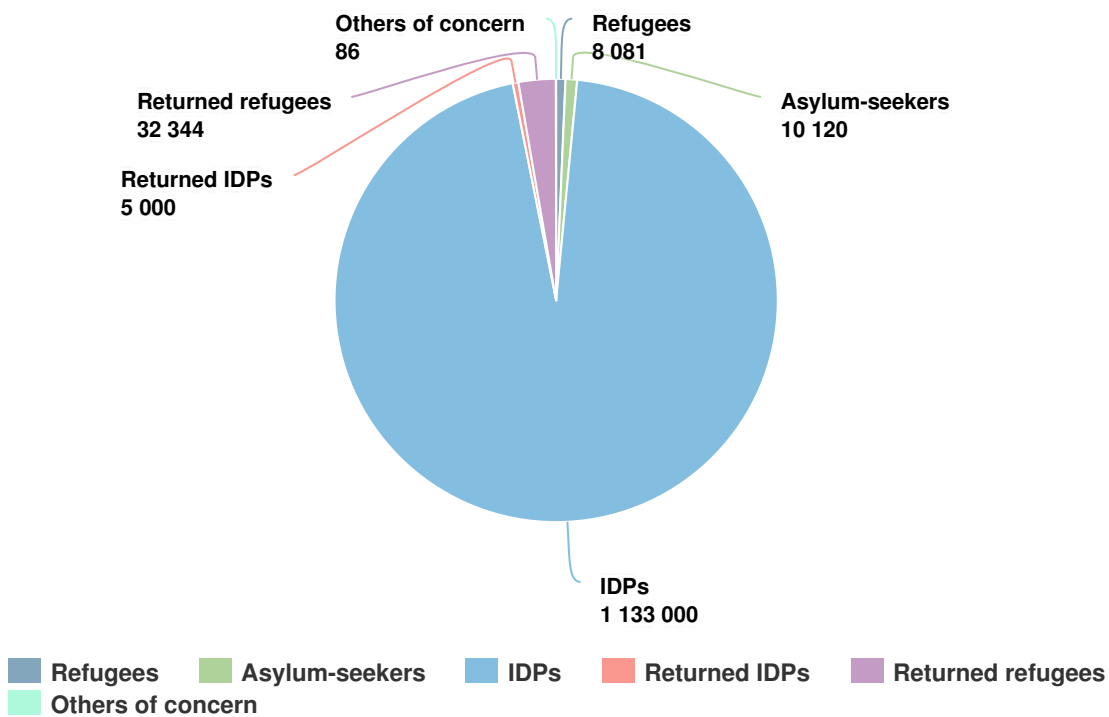


Latest update of camps and office locations **13 Jan 2016**. By clicking on the icons on the map, additional information is displayed.

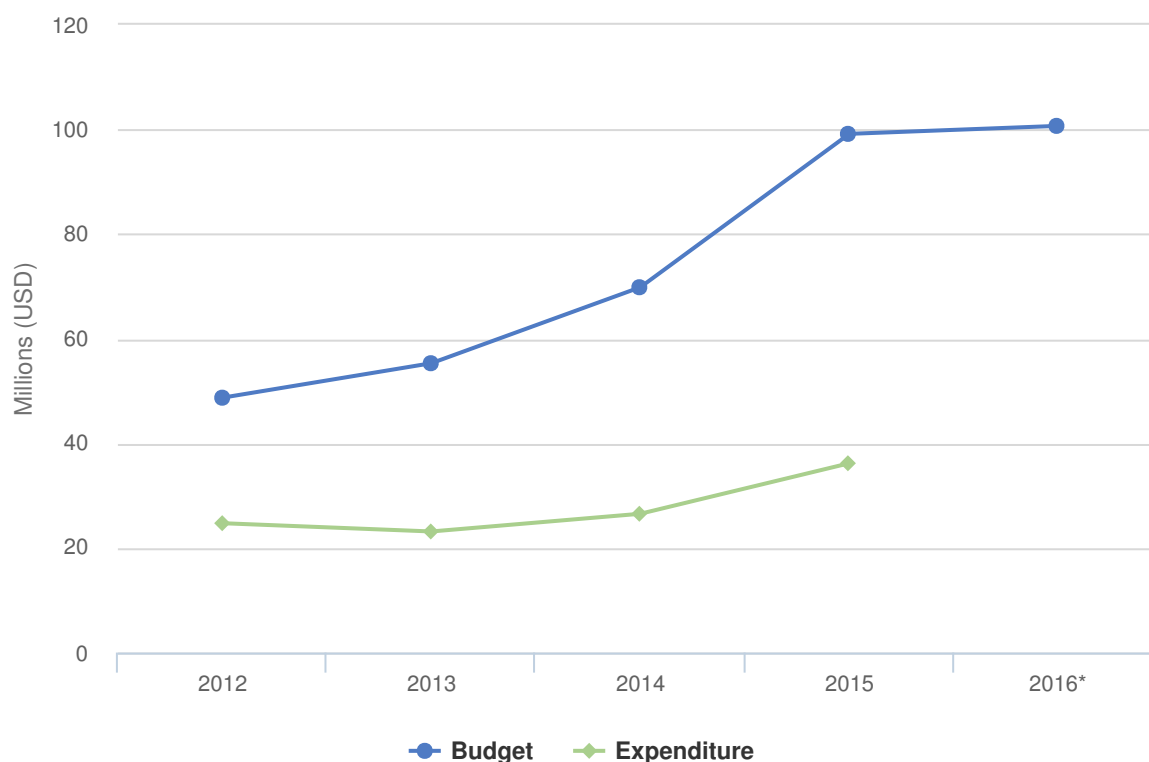
# People of Concern

INCREASE IN  
**2%** 2015

<b>2015</b>	1,188,631
<b>2014</b>	1,160,286
<b>2013</b>	1,286,176



# Budgets and Expenditure for Somalia



## RÉSUMÉ DU PLAN 2016

Comme par le passé, en 2016, l'objectif d'ensemble du HCR en Somalie sera de prodiguer une protection et de rechercher des solutions durables pour les personnes relevant de sa compétence. Compte tenu de l'environnement instable et imprévisible qui risque fort de se prolonger dans le pays, le Haut Commissariat conservera une approche de solutions personnalisée, progressive et adaptée à la situation du pays.

Des efforts particuliers seront consentis pour épauler les départements et ministères gouvernementaux compétents en leur proposant des conseils techniques et un renforcement des capacités aux niveaux fédéral et régional en Somalie du centre-sud, au Puntland et au Somaliland. Ces activités contribueront à définir un cadre politique national relatif aux déplacés internes et aux réfugiés.

Sur la base de la stratégie de solutions globales élaborée en 2015 pour les personnes relevant de sa compétence avec les autorités somaliennes et d'autres partenaires internationaux, le HCR continuera d'appliquer une série de projets pilotes dans différents sites, afin de soutenir l'intégration locale (dans le cas de déplacés internes de longue date), le retour de réfugiés et déplacés internes de leur plein gré et la réintégration dans des zones de retour (en relevant l'autosuffisance et l'accès aux services essentiels). Ces projets tiendront compte des enseignements retirés du programme pilote de rapatriement librement consenti lancé en décembre 2014, des retours de déplacés internes soutenus par le « Consortium pour les retours » placé sous la houlette du HCR, et des projets pilotes d'autosuffisance/d'intégration sur place des déplacés internes à Galkayo et Hargeisa. La réinstallation sera utilisée comme outil de protection des réfugiés avec des besoins spécifiques et sans autre perspective de solution durable.

En Somalie du centre-sud, tandis que les situations de déplacés internes de longue durée commenceront à se

résoudre avec la mise en œuvre de solutions durables, on prévoit que les réfugiés somaliens de retour constitueront la priorité en 2016. Une aide au rapatriement et à la réintégration initiale sera prodiguée pour réduire le risque de nouveaux déplacements. Les activités de réintégration (par exemple les moyens de subsistance, la remise en état des infrastructures de base) suivront une approche communautaire pour garantir que l'assistance bénéficie aux déplacés internes, aux réfugiés rapatriés ainsi qu'à la population hôte, évitant ainsi des conflits sur les ressources. Ces activités seront menées en étroite coordination avec les acteurs du développement. De fait, le HCR plaidera pour la participation des institutions des Nations Unies, des ONG, des institutions financières et autres pour répondre aux besoins de réintégration et de développement des personnes relevant de sa compétence.

Au Puntland et Somaliland, où sont installés la majorité des réfugiés et demandeurs d'asile, le HCR continuera de mettre en œuvre sa politique sur la protection des réfugiés et les solutions durables dans les zones urbaines, en attendant que des solutions durables soient identifiées. L'accent sera placé sur l'enregistrement et l'octroi de documents d'identité, les services communautaires de proximité, la prévention de la violence sexuelle et sexiste, et l'accès aux services essentiels par l'intégration dans les systèmes nationaux (par exemple de santé ou d'éducation). Le partenariat avec les autorités locales sera renforcé pour promouvoir la viabilité de toutes les interventions.

Par son rôle de chef de file et de coordination de deux modules (protection et abris/articles non alimentaires), le HCR maintiendra son aptitude à répondre aux besoins urgents et à porter assistance aux déplacés internes les plus vulnérables dans des situations d'urgence.

Comme ces dernières années, le HCR conservera sa capacité à suivre les déplacements et surveiller les retours, tout en évaluant l'ensemble de la situation de protection dans le pays, par le biais du réseau de suivi de la protection et des retours. L'analyse des données formera la base de la planification détaillée des interventions du HCR.

En cas de déficit de financement, plus de 80 pour cent des réfugiés et déplacés internes rapatriés ne recevraient pas d'aide au rapatriement, ce qui compromettrait la viabilité des retours. Les activités d'autosuffisance pour les réfugiés rapatriés seraient réduites, ce qui saperait aussi la viabilité des retours et pourrait déclencher des déplacements secondaires, internes et externes. Le manque d'articles de secours essentiels amenuiserait la capacité du HCR à répondre aux situations d'urgence. Enfin, le réseau de suivi de la protection et des retours devrait être redirigé pour couvrir uniquement la Somalie du centre-sud, ce qui risquerait de créer des lacunes dans les informations sur les mouvements de population et les besoins en protection des zones les moins accessibles du Puntland et du Somaliland.

# 2016 Original Budget for Somalia | USD

The following table presents the original budget for this operation broken down at the objective level. Resource allocation at the objective level is subject to change during the course of the year as the operational situation evolves and priorities shift. The current budget by pillar, reflected in the bottom line of this table, is updated on a monthly basis and is replaced by the final budget at year-end.

	Pillar 1 Refugee programme	Pillar 3 Reintegration projects	Pillar 4 IDP projects	Total
<b>Favourable Protection Environment</b>				
Law and policy	409,466	0	1,037,544	1,447,010
Legal remedies and legal assistance	520,256	0	0	520,256
Access to territory	200,256	0	0	200,256
Public attitudes towards persons of concern	144,045	0	251,072	395,116
<b>Subtotal</b>	<b>1,274,022</b>	<b>0</b>	<b>1,288,615</b>	<b>2,562,637</b>
<b>Fair Protection Processes and Documentation</b>				
Registration and profiling	626,499	0	0	626,499
Status determination	1,138,264	0	0	1,138,264
<b>Subtotal</b>	<b>1,764,763</b>	<b>0</b>	<b>0</b>	<b>1,764,763</b>
<b>Security from Violence and Exploitation</b>				
Protection from effects armed conflict	0	0	2,118,522	2,118,522
SGBV prevention and response	2,306,787	0	3,612,502	5,919,289
Non-arbitrary detention	96,045	0	0	96,045
Child protection	101,045	0	0	101,045
<b>Subtotal</b>	<b>2,503,876</b>	<b>0</b>	<b>5,731,024</b>	<b>8,234,900</b>
<b>Basic Needs and Essential Services</b>				
Health	1,017,982	0	0	1,017,982
Shelter and infrastructure	0	5,606,950	4,635,665	10,242,615
Energy	0	0	308,522	308,522
Basic and domestic and hygiene Items	538,088	0	2,944,594	3,482,681
Services for persons with specific needs	379,045	0	0	379,045
Education	1,568,042	0	0	1,568,042
<b>Subtotal</b>	<b>3,503,155</b>	<b>5,606,950</b>	<b>7,888,781</b>	<b>16,998,886</b>
<b>Community Empowerment and Self Reliance</b>				
Community mobilization	235,256	397,386	0	632,641
Co-existence with local communities	844,211	2,317,386	3,290,944	6,452,540
Self-reliance and livelihoods	1,246,469	4,437,386	2,373,564	8,057,419

	Pillar 1 Refugee programme	Pillar 3 Reintegration projects	Pillar 4 IDP projects	Total
<b>Subtotal</b>	<b>2,325,936</b>	<b>7,152,157</b>	<b>5,664,507</b>	<b>15,142,600</b>
<b>Durable Solutions</b>				
Solutions strategy	0	0	1,917,044	1,917,044
Voluntary return	10,718,075	0	9,579,487	20,297,562
Reintegration	0	7,368,235	0	7,368,235
Integration	0	0	1,392,593	1,392,593
Resettlement	354,049	0	0	354,049
<b>Subtotal</b>	<b>11,072,124</b>	<b>7,368,235</b>	<b>12,889,124</b>	<b>31,329,482</b>
<b>Leadership, Coordination and Partnerships</b>				
Coordination and partnerships	140,045	256,950	1,564,098	1,961,093
Donor relations	224,555	0	847,109	1,071,664
<b>Subtotal</b>	<b>364,599</b>	<b>256,950</b>	<b>2,411,207</b>	<b>3,032,756</b>
<b>Logistics and Operations Support</b>				
Supply chain and logistics	101,045	0	0	101,045
Operations management, coordination and support	1,070,337	1,566,142	1,767,155	4,403,635
<b>Subtotal</b>	<b>1,171,382</b>	<b>1,566,142</b>	<b>1,767,155</b>	<b>4,504,679</b>
<b>2016 Original Budget</b>	<b>23,979,857</b>	<b>21,950,433</b>	<b>37,640,414</b>	<b>83,570,704</b>
Increase / Decrease	17,108,646	0	0	17,108,646
<b>2016 Current Budget</b>	<b>41,088,503</b>	<b>21,950,433</b>	<b>37,640,414</b>	<b>100,679,350</b>