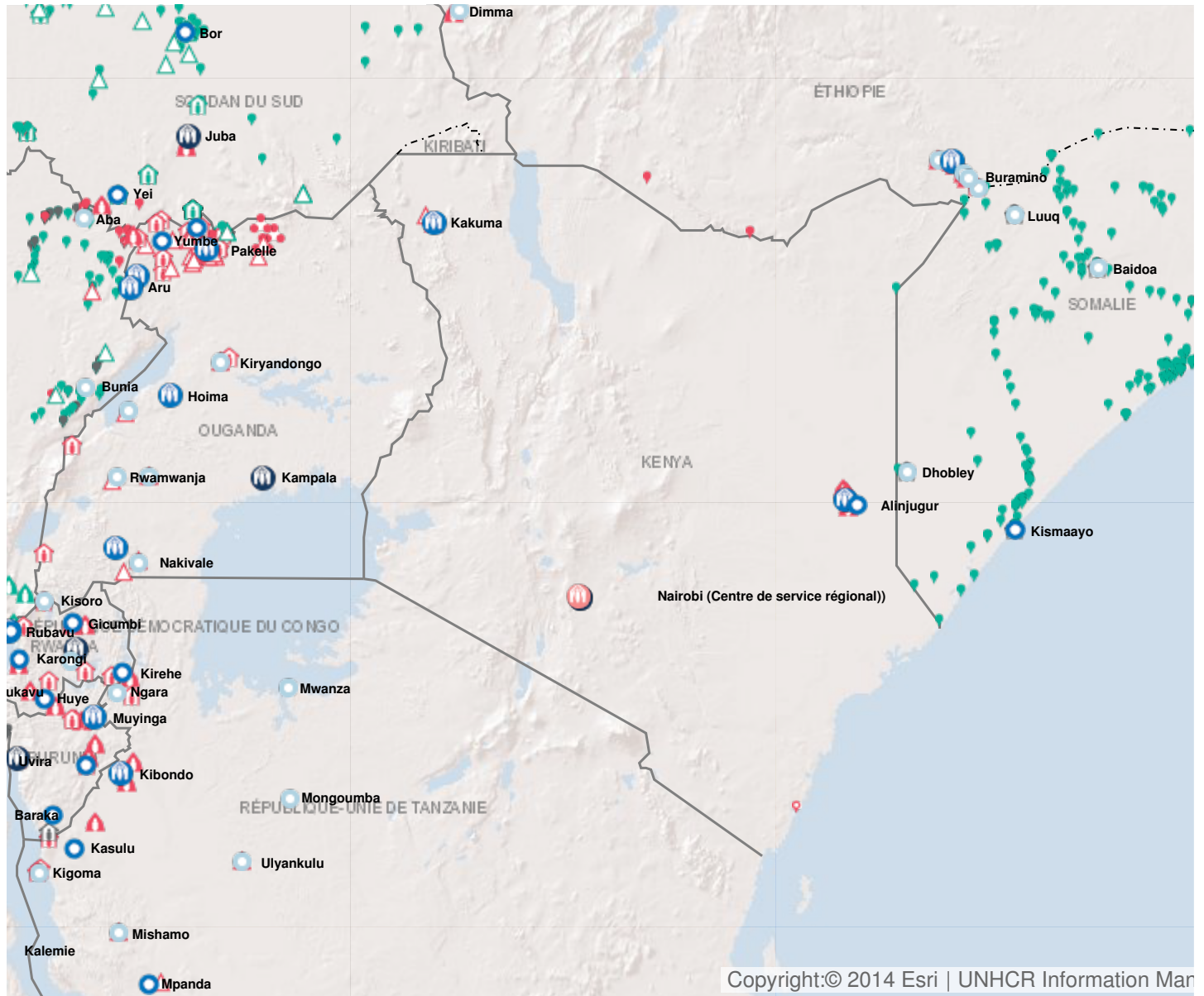


Opération: Kenya



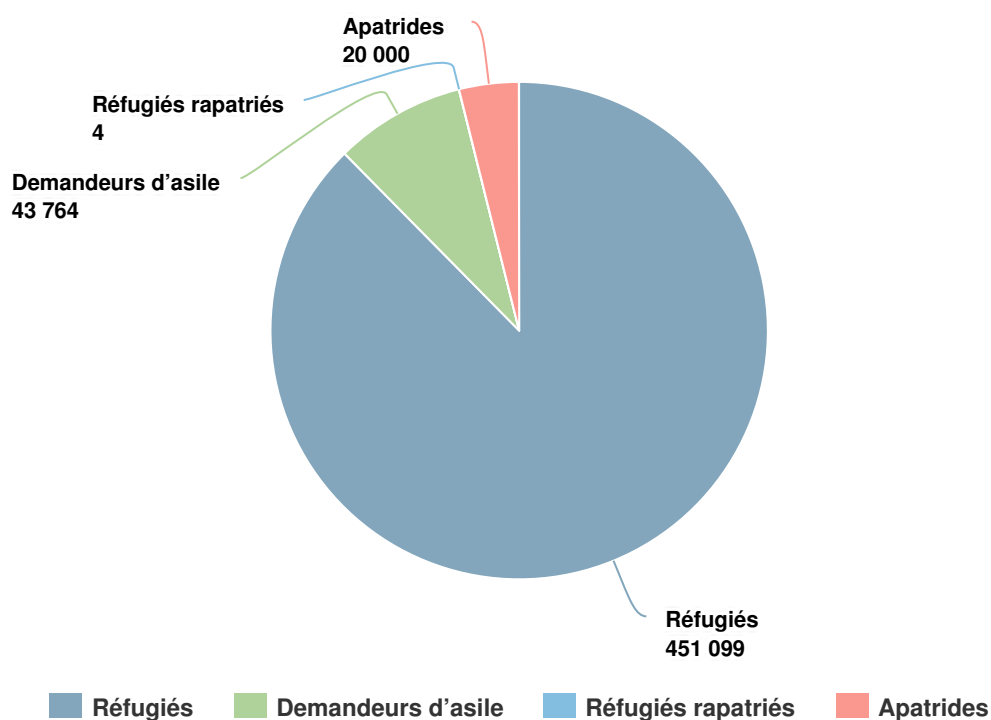
Personnes relevant de la compétence du HCR

- **16%** EN **2016**

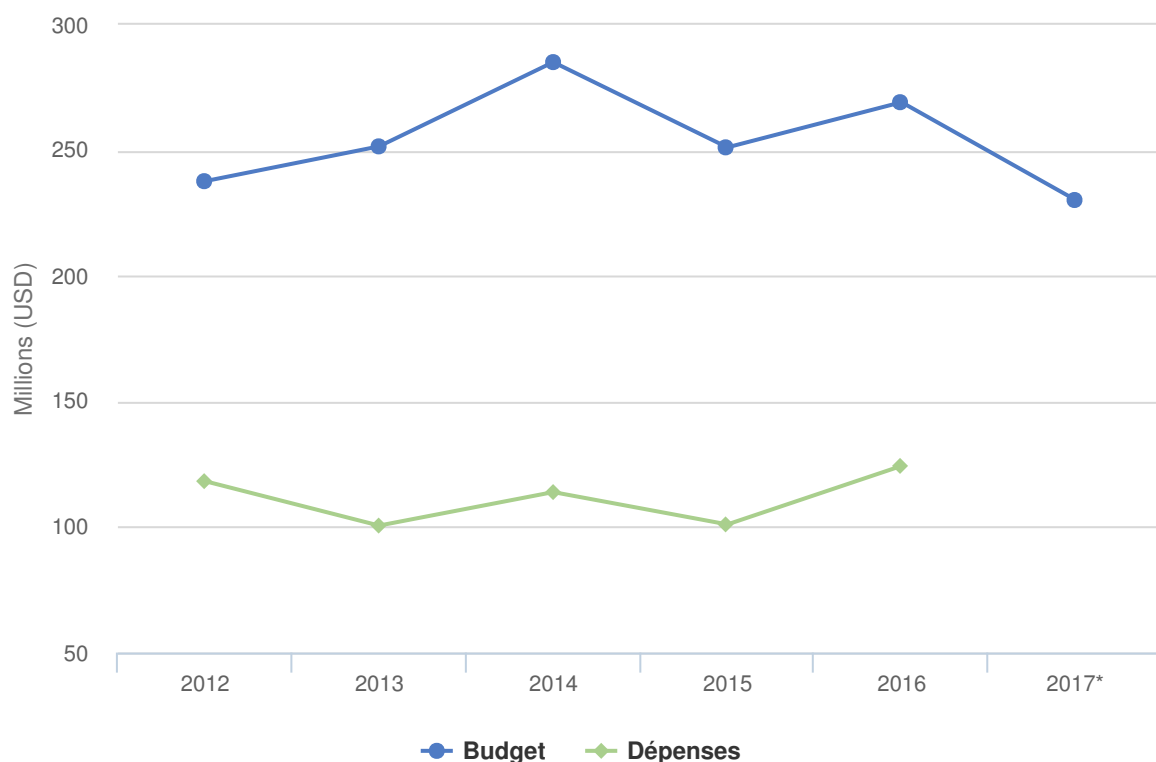
2016 514,867

2015 615,112

2014 605,364



Budgets et Dépenses - Kenya



Contexte opérationnel en 2016

Le contexte opérationnel en 2016 a été caractérisé par les trois réorientations politiques importantes annoncées par le Gouvernement kényan.

En avril, le Gouvernement a déclaré que les demandeurs d'asile somaliens ne seraient plus reconnus automatiquement comme réfugiés présumés. Néanmoins, les demandeurs d'asile sud-soudanais continueront d'être reconnus *prima facie*.

En mai 2016, le Gouvernement a rendu publique son intention de fermer le camp de Dadaab dans les six mois. En réponse à des appels internationaux, le Kenya a pris deux mesures importantes : premièrement, il a réaffirmé sa volonté de respecter ses obligations de protection, y compris le maintien du déploiement d'une force de police dédiée dans les zones accueillant des réfugiés ainsi que convenu dans le projet de partenariat relatif à la sécurité (SPP) avec le HCR. Deuxièmement, il a reporté la date limite de clôture de Dadaab à la fin du mois de mai 2017.

Avec la fermeture du camp de Dadaab, le Gouvernement a annoncé la dissolution du Département des affaires relatives aux réfugiés (DRA), l'homologue gouvernemental de longue date du HCR. Cette décision a ralenti les progrès dans plusieurs domaines clés qui visaient à renforcer la prise en charge de la protection des demandeurs d'asile et des réfugiés au Kenya. Le Secrétariat des affaires relatives aux réfugiés (RAS), le successeur du DRA (et donc le nouvel interlocuteur du HCR au sein du Gouvernement), était dans l'attente de l'approbation du Parlement à la fin de l'année.

Pour soutenir les initiatives régionales déployées par l'Autorité intergouvernementale sur le développement (IGAD) en vue d'élargir l'espace de protection et de solutions pour la situation prolongée des réfugiés somaliens, l'organisation pour les réfugiés a nommé un envoyé spécial chargé de travailler étroitement avec les autorités et

les institutions régionales et nationales sur des solutions de protection durables et viables pour les réfugiés somaliens dans la région.

À Kalobeyei, le HCR a investi dans l'établissement de l'infrastructure essentielle initiale du site. Un projet de plan de développement quinquennal de Kalobeyei est en cours d'élaboration, sous les auspices du Gouvernement, du HCR et des partenaires de développement concernés.

Le Programme global du Kenya pour les réfugiés a rassemblé 45 institutions et sert de plateforme concrète de coordination opérationnelle et d'outil de collecte de fonds sur des questions allant de la planification des programmes et de la mobilisation des ressources à la hiérarchisation des priorités et la gestion des interventions.

Tendances démographiques en 2016

En 2016, le HCR a enregistré environ 41 400 nouveaux arrivants au Kenya, dont plus de la moitié (près de 24 000) avait fui la propagation de la crise au Soudan du Sud voisin. La tendance démographique générale a néanmoins été à un recul continu puisque la population assistée totale au Kenya a diminué de presque 100 000 individus entre janvier (593 900) et décembre 2016 (494 900). Cette baisse est principalement due à la vérification biométrique de la population à Dadaab et Kakuma ainsi qu'au retour volontaire de près de 33 800 réfugiés en Somalie, avec le soutien du HCR.

La population assistée au Kenya comprend 494 900 réfugiés et demandeurs d'asile, et à peu près 20 000 apatrides. Les enfants représentent plus de la moitié (57 pour cent) de la population totale qui bénéficie d'une aide dans le pays.

Fin 2016, les principales populations assistées au Kenya étaient les Somaliens (326 600), les Sud-Soudanais (88 400) et les réfugiés originaires de la République démocratique du Congo (29 406). Au Kenya, la population réfugiée est répartie de la manière suivante : 55 pour cent dans le comté de Garissa ; 41 pour cent dans le comté de Turkana et 14 pour cent dans des centres urbains (principalement dans le comté de Nairobi).

Réalisations

Chiffres clés :

- **133 460** enfants réfugiés ont été inscrits dans l'enseignement primaire
- **33 790** réfugiés somaliens ont été aidés à rentrer chez eux
- **17 230** certificats de naissance ont été établis, soit 92 pour cent de l'objectif annuel
- **13 060** cartes d'identité de réfugié ont été délivrées
- **9 290** réfugiés ont été réinstallés avec succès
- **4 980** entrepreneurs ont suivi des cours de formation commerciale

Principales réalisations :

Solutions en matière d'asile et de protection

- Le HCR a porté assistance à 23 890 Sud-Soudanais, dont 16 950 ont été installés dans des abris permanents.
- Les infrastructures publiques dans le site d'installation de Kalobeyei ont commencé à prendre forme avec la construction de la première école primaire et du premier centre de santé.
- Pour étoffer son partenariat de Turkana avec le Gouvernement, les communautés hôtes et la Banque mondiale, le HCR est parvenu à recruter de nouveaux acteurs qui contribuent au développement futur de Kalobeyei. Un partenariat entre la FAO, l'UNICEF, le PAM et le HCR a mobilisé 14,7 millions d'euros provenant du Fonds fiduciaire de l'Union européenne pour le développement conjoint du site d'installation de Kalobeyei.
- De plus, grâce au partenariat du HCR avec le Gouvernement et la Banque mondiale, une partie du prêt de

100 millions de dollars (USD) de la Banque mondiale sera investie au Kenya dans la remise en état de la zone de Dadaab.

- Le HCR et ses partenaires ont fait campagne avec succès pour que le Parlement examine un projet de loi révisé sur les réfugiés.
- Une vérification de la population à l'aide de systèmes biométriques et de lutte contre la fraude a été entreprise avec succès dans les zones de Dadaab et Kakuma. La première vérification en milieu urbain au Kenya a été entamée vers la fin de 2016 et s'achèvera en 2017.

Solutions durables :

- 33 790 réfugiés somaliens ont reçu une aide pour rentrer chez eux.
- Les bureaux du HCR au Kenya et en Somalie ont pris des mesures pratiques pour améliorer la qualité et la ponctualité de l'information sur les pays d'origine transmise aux réfugiés qui envisagent de revenir chez eux.
- 7 359 réfugiés ont été réinstallés dans des pays tiers (États-Unis, Australie, Canada, Suède et Royaume-Uni). Tout le personnel qui a participé au processus de réinstallation a suivi une formation pour éviter les fraudes. Des structures améliorées de référencement et d'établissement de rapports ont abouti à un taux supérieur de détection des malversations.

Besoins non satisfaits

- Une aide alimentaire adéquate ou une meilleure assistance de substitution est nécessaire de toute urgence pour atténuer les conséquences des compressions ou des pénuries chroniques de produits alimentaires sur la nutrition, la santé, les conditions socio-économiques et la protection. Ces carences ont été particulièrement préjudiciables à un nombre disproportionné de femmes et d'enfants, qui forment la majorité de la population.
- Pour garantir des résultats de protection de qualité en faveur des générations actuelles et futures de réfugiés et de demandeurs d'asile au Kenya, des ressources et des engagements pluriannuels et multipartenaires supplémentaires sont nécessaires de la part des partenaires du développement et du secteur privé afin de permettre des investissements essentiels dans le site d'installation viable de Kalobeyi.
- Demande importante de possibilités élargies d'accès à l'enseignement supérieur, à des moyens de subsistance résilients et à de la formation professionnelle, en particulier de la part des jeunes.

Dépenses 2016 - Kenya | USD

Le tableau suivant présente le budget final, les fonds disponibles et l'état final des dépenses par objectif, comme établis en fin d'année.

	Pilier 1 Programme pour les réfugiés	Pilier 2 Programme pour les apatrides	Total
Budget final	268,674,963	500,000	269,174,963
	23,329,123	268,302	23,597,426
Total des fonds disponibles	23,329,123	268,302	23,597,426

Dépenses par objectif

Environnement de protection favorable

Cadre juridique et politique	0	49,277	49,277
Institutions et pratiques administratives	598,849	3,955	602,804
Aide juridique et recours judiciaires	1,440,896	0	1,440,896
Accès au territoire	182,922	0	182,922
Attitude du public à l'égard des personnes prises en charge	270,166	0	270,166
Sous-total	2,492,833	53,232	2,546,065

Processus de protection et documents adéquats

Conditions d'accueil	1,013,292	0	1,013,292
Identification des cas d'apatridie	0	20,889	20,889
Enregistrement et établissements des profils	5,252,020	0	5,252,020
Procédures de détermination du statut de réfugié	3,036,768	0	3,036,768
Documents individuels	230,133	0	230,133
Documents d'état civil	333,139	89,795	422,933
Sous-total	9,865,351	110,683	9,976,034

Sécurité face à la violence et à l'exploitation

Protection contre la criminalité	4,275,853	0	4,275,853
Prévention et interventions liées aux VSS	2,881,556	0	2,881,556
Risques de détention arbitraires	309,447	0	309,447
Protection des enfants	2,666,045	0	2,666,045
Sous-total	10,132,901	0	10,132,901

Besoins de base et services essentiels

	Pilier 1 Programme pour les réfugiés	Pilier 2 Programme pour les apatrides	Total
Santé	11,824,974	0	11,824,974
Services de santé reproductive et de lutte contre le VIH	2,528,276	0	2,528,276
Nutrition	1,910,492	0	1,910,492
Sécurité alimentaire	283,694	0	283,694
Eau	4,268,212	0	4,268,212
Hygiène et assainissement	5,584,365	0	5,584,365
Abris et infrastructures	6,687,480	0	6,687,480
Énergie	4,902,914	0	4,902,914
Articles élémentaires, ménagers et d'hygiène	3,228,003	0	3,228,003
Services pour les personnes ayant des besoins spécifiques	2,668,600	0	2,668,600
Éducation	13,864,123	0	13,864,123
Sous-total	57,751,132	0	57,751,132
Autonomisation et autogestion communautaires			
Mobilisation communautaire	1,658,070	0	1,658,070
Coexistence avec les communautés locales	1,791,413	0	1,791,413
Ressources naturelles et environnement partagé	787,439	0	787,439
Autosuffisance et moyens d'existence	4,529,455	0	4,529,455
Sous-total	8,766,377	0	8,766,377
Solutions durables			
Retour volontaire	17,922,884	0	17,922,884
Intégration	2,393,828	0	2,393,828
Réinstallation	1,301,541	0	1,301,541
Réduction de l'apatridie	7,114	100,565	107,678
Sous-total	21,625,366	100,565	21,725,931
Direction, coordination et partenariats			
Coordination et partenariats	96,101	951	97,051
Gestion et coordination des camps	1,273,473	0	1,273,473
Relations avec les donateurs	104,571	0	104,571
Sous-total	1,474,145	951	1,475,096
Appui à la logistique et aux opérations			

	Pilier 1 Programme pour les réfugiés	Pilier 2 Programme pour les apatrides	Total
Approvisionnement et logistique	3,548,162	0	3,548,162
Gestion des opérations, coordination et appui	8,407,413	2,872	8,410,285
Sous-total	11,955,575	2,872	11,958,447
Dépenses totales en 2016	124,063,681	268,302	124,331,983
