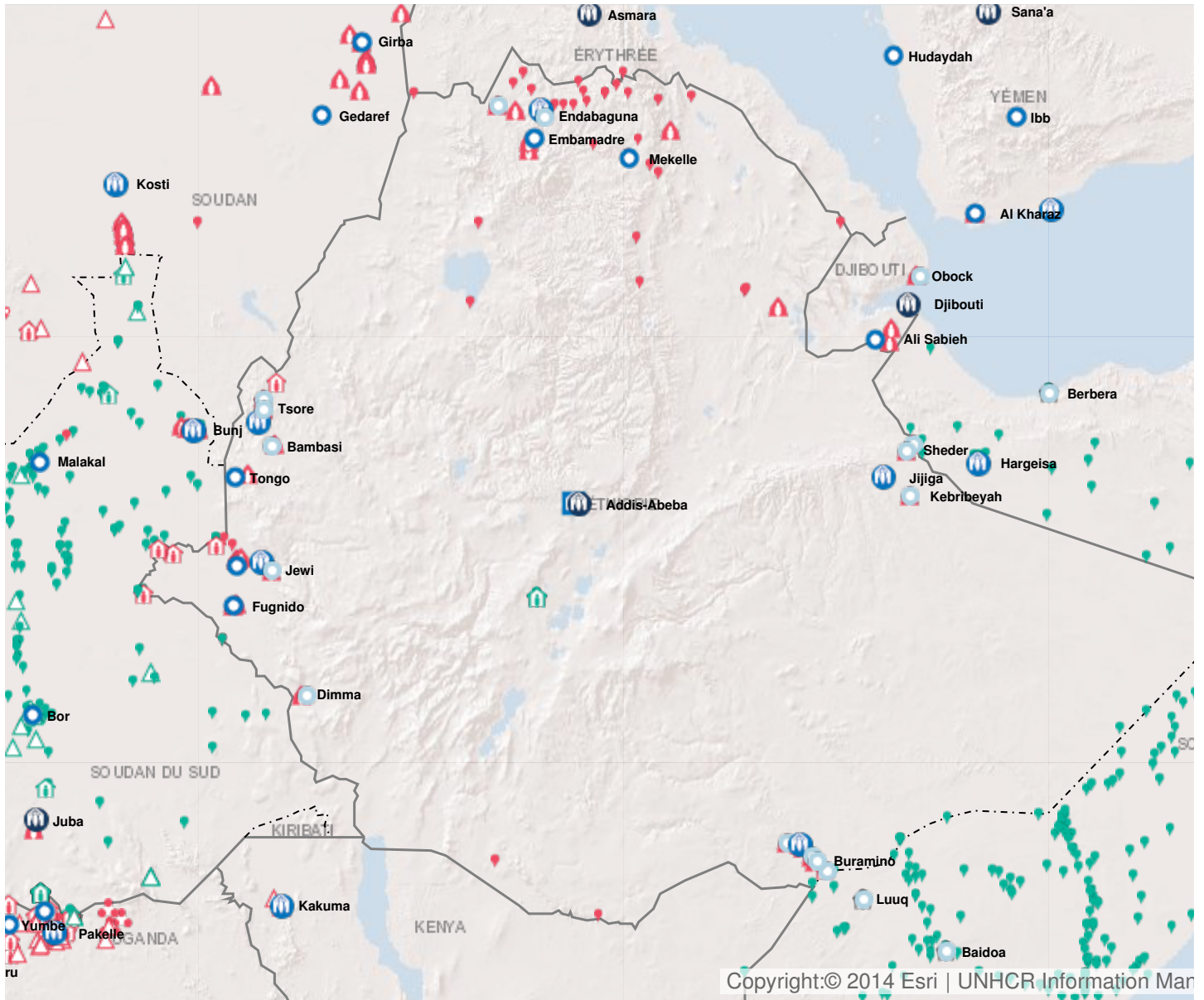


Opération: Éthiopie



Personnes relevant de la compétence du HCR

+ 7% EN 2016

2016

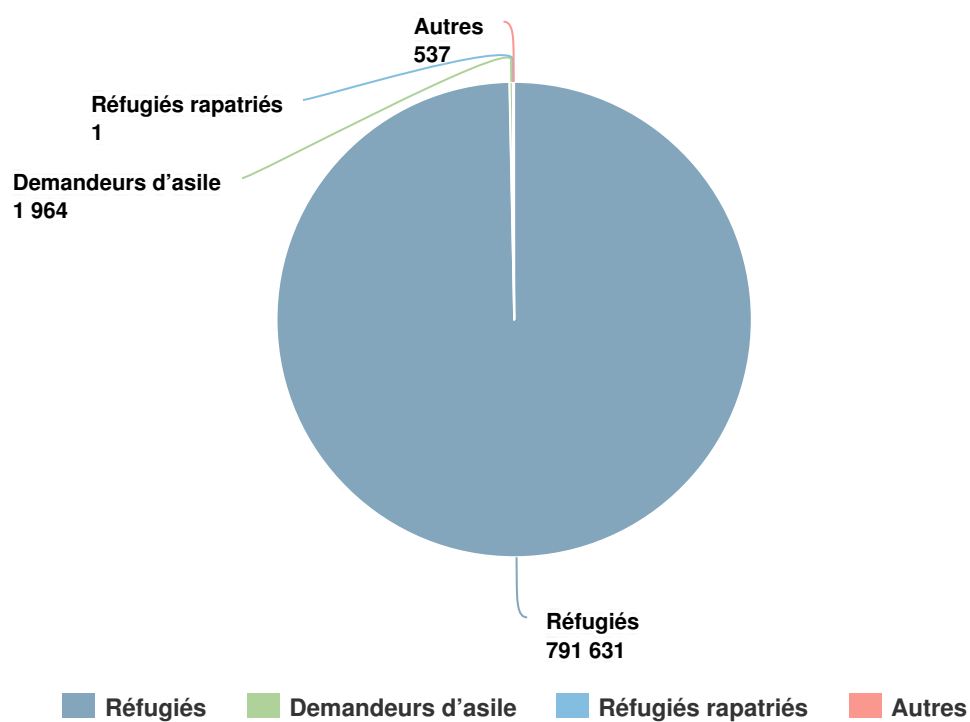
794,133

2015

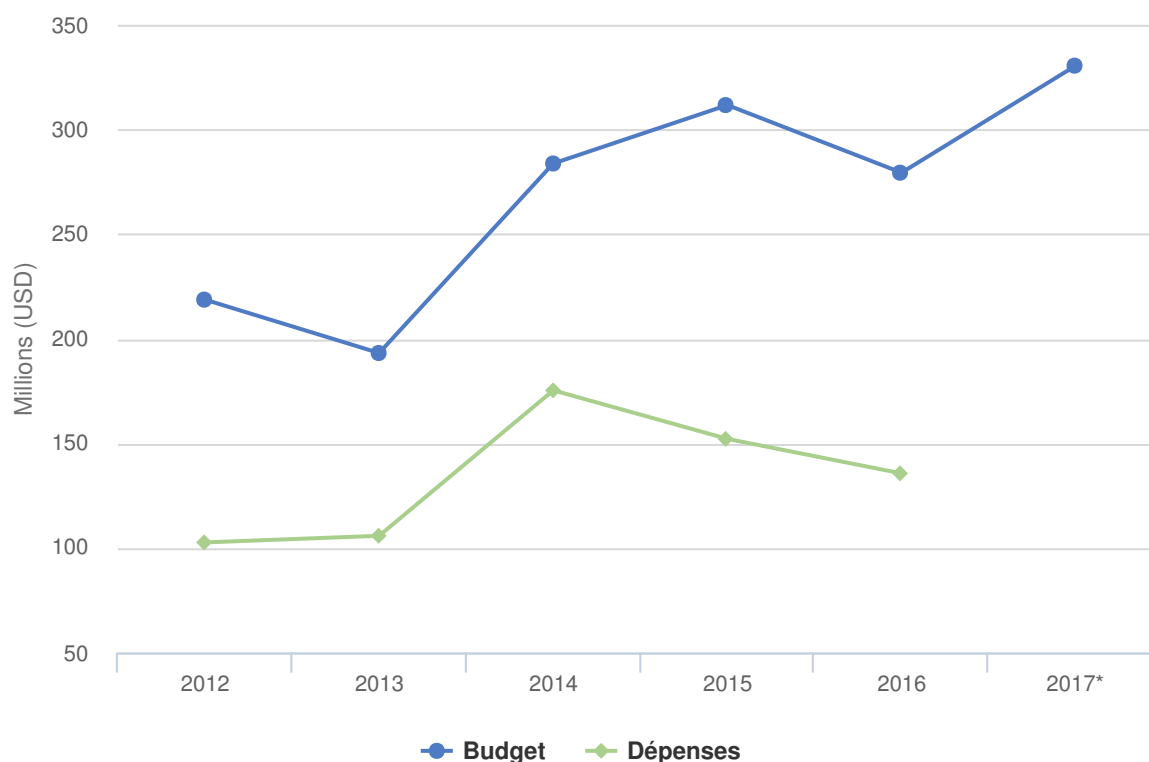
739,156

2014

665,240



Budgets et Dépenses - Éthiopie



Contexte opérationnel en 2016

L'Éthiopie est le deuxième pays africain au niveau du nombre de réfugiés accueillis et elle n'a cessé de recevoir un afflux régulier de demandeurs d'asile originaires d'une vingtaine de pays, principalement d'Érythrée, de Somalie, du Soudan et du Soudan du Sud.

L'Éthiopie a adhéré à la Convention de 1951 relative au statut des réfugiés et à son Protocole de 1967, ainsi qu'à la Convention de l'OUA de 1969 régissant les aspects propres aux problèmes des réfugiés en Afrique. Enfin, elle est signataire de la Convention de 2009 de l'Union africaine sur la protection et l'assistance aux personnes déplacées en Afrique.

En 2016, l'Éthiopie a continué d'appliquer sa politique de portes ouvertes et aucun cas de refoulement n'a été signalé. Si le pays a maintenu ses réserves sur le droit au travail et la liberté de circulation et s'il a restreint l'accès au séjour hors des camps à un nombre précis de réfugiés érythréens, le Gouvernement éthiopien a néanmoins souscrit un ensemble extrêmement important d'engagements pour renforcer la protection des réfugiés au cours du Sommet des dirigeants sur la crise mondiale des réfugiés, organisé aux États-Unis d'Amérique en septembre 2016. Même si la mise en œuvre de ces promesses exigera un soutien substantiel des donateurs, l'Administration pour les affaires relatives aux réfugiés et aux rapatriés (ARRA) du Gouvernement éthiopien, le HCR, les ministères gouvernementaux, les donateurs et d'autres parties prenantes concernées s'emploient à traduire ces engagements en résultats qui consolideront la protection et l'assistance des réfugiés et permettront aux réfugiés de devenir autosuffisants.

La réinstallation est demeurée la seule solution durable possible.

Tendances démographiques en 2016

- Fin 2016, le nombre de personnes enregistrées s'élevait à près de 793 000 réfugiés (228 600 familles), soit

une augmentation de 7 pour cent par rapport à 2015.

- Les Sud-Soudanais formaient toujours le groupe le plus vaste de réfugiés accueillis par l'Éthiopie, avec près de 338 000 personnes (43 pour cent), suivis des réfugiés somaliens avec 241 600 personnes (30 pour cent), érythréens avec 165 300 personnes (21 pour cent) et soudanais, avec 40 400 personnes (5 pour cent).
- Tout au long de 2016, l'Éthiopie a reçu près de 86 600 nouveaux arrivants. Il s'agissait notamment d'un flux stable prévu d'Érythréens et d'un petit nombre de Somaliens et d'un afflux imprévu de quelque 54 700 personnes qui ont fui la reprise des violences et les pénuries alimentaires au Soudan du Sud.
- Contrairement à ce qui avait été prévu en 2015, les rapatriements volontaires spontanés vers la Somalie ne se sont pas produits, si l'on en croit les données des distributions mensuelles de vivres à l'appui des réfugiés enregistrés. Par conséquent, la population réfugiée somalienne n'a pas diminué ainsi qu'escompté dans la planification de 2015.

Réalisations

Chiffres clés :

- **62 %** des enfants en âge de fréquenter l'école primaire ont été scolarisés
- **12 950** évaluations de l'intérêt supérieur ont été réalisées
- **2 000** dossiers de réinstallation de réfugiés (7 037 individus) ont été présentés aux pays concernés
- **18,1** litres d'eau ont été distribués par réfugié et par jour ; 11 camps sur 25 ont respecté la norme de 20 litres par personne et par jour
- **0,2 pour mille par mois** : taux de mortalité des moins de cinq ans, largement dans la fourchette des normes internationales (<1,5/1 000/mois)

Principales réalisations :

- Le système de gestion des informations sur la violence sexuelle et de genre a été mis en oeuvre dans différents bureaux de terrain pour consolider la collecte, l'analyse et le partage éthique des données, de même que des mécanismes d'orientation et des interventions appropriées. Les dispositifs de coordination sur la violence sexuelle et de genre et la protection de l'enfant ont été renforcés, avec des réunions de coordination du sous-groupe de travail national aux niveaux national et du terrain.
- En 2016, la vérification biométrique sur site aux points de distribution des vivres a été pleinement établie et mise en oeuvre dans tous les camps à Assosa, Gambella, Melkadida, Shire et Samara. Un accord de mise en commun des données a été signé avec l'Administration des affaires relatives aux réfugiés et aux rapatriés du Gouvernement éthiopien qui a donné lieu à l'élaboration d'un plan d'action pluriannuel. De plus, il a été convenu d'inclure les réfugiés dans le recensement national qui devrait avoir lieu en novembre 2017.
- En juin 2016, le HCR a mené un atelier conjoint avec le Ministère des affaires étrangères sur la Convention de 1954 relative au statut des apatrides et la Convention de 1961 sur la réduction des cas d'apatridie, afin d'approfondir le dialogue sur les questions relatives à l'apatridie en Éthiopie. Afin de soutenir la poursuite du dialogue, il a été convenu d'entreprendre une étude globale sur l'apatridie dans l'ensemble du pays.
- Le HCR a resserré sa collaboration avec les Ministères de la santé et de l'éducation, dans le but de faciliter une réponse plus solide et à plus long terme en faveur des réfugiés.

Besoins non satisfaits

- La malnutrition reste un enjeu majeur, en plus de la santé, de l'approvisionnement en eau, de l'assainissement et de l'hygiène ainsi que de l'éducation.
- Le nombre élevé de mineurs isolés, de même que d'autres enfants vulnérables, exige une approche complète pour veiller à ce que leurs besoins soient satisfaits, et notamment par le regroupement familial.
- Dans le domaine de l'éducation, en dépit de tous les progrès accomplis en 2016, la qualité de l'éducation est restée médiocre et l'opération n'a pas pu atteindre les normes minimales prévues par certains indicateurs, tels que le nombre d'élèves par classe, et le nombre d'élèves par enseignant.
- Le soutien ciblé aux réfugiés vulnérables qui ont besoin d'une protection dans l'environnement urbain complexe doit être renforcé par un appui constant au programme des réfugiés bénévoles de proximité.
- L'alimentation en énergie domestique est l'une des difficultés majeures de l'opération. À ce jour, il n'y a pas

de solution pratique ou fiable à la pénurie énergétique que connaissent la plupart des camps.

Dépenses 2016 - Éthiopie | USD

Le tableau suivant présente le budget final, les fonds disponibles et l'état final des dépenses par objectif, comme établis en fin d'année.

	Pilier 1 Programme pour les réfugiés	Total
Budget final	279,327,419	279,327,419
	48,529,154	48,529,154
Total des fonds disponibles	48,529,154	48,529,154
Dépenses par objectif		
Environnement de protection favorable		
Instruments internationaux et régionaux	183,575	183,575
Cadre juridique et politique	22,409	22,409
Aide juridique et recours judiciaires	871,838	871,838
Accès au territoire	148,977	148,977
Attitude du public à l'égard des personnes prises en charge	238,849	238,849
Sous-total	1,465,649	1,465,649
Processus de protection et documents adéquats		
Conditions d'accueil	2,718,888	2,718,888
Enregistrement et établissements des profils	3,085,991	3,085,991
Procédures de détermination du statut de réfugié	267,959	267,959
Documents individuels	481,574	481,574
Documents d'état civil	450,747	450,747
Regroupement familial	334,706	334,706
Sous-total	7,339,865	7,339,865
Sécurité face à la violence et à l'exploitation		
Protection contre la criminalité	961,406	961,406
Prévention et interventions liées aux VSS	3,023,416	3,023,416
Risques de détention arbitraires	37,545	37,545
Protection des enfants	4,667,452	4,667,452
Sous-total	8,689,819	8,689,819
Besoins de base et services essentiels		
Santé	12,771,938	12,771,938
Services de santé reproductive et de lutte contre le VIH	3,537,548	3,537,548

	Pilier 1 Programme pour les réfugiés	Total
Nutrition	5,483,212	5,483,212
Sécurité alimentaire	818,531	818,531
Eau	7,281,399	7,281,399
Hygiène et assainissement	4,389,990	4,389,990
Abris et infrastructures	7,641,452	7,641,452
Énergie	5,335,239	5,335,239
Articles élémentaires, ménagers et d'hygiène	13,954,216	13,954,216
Services pour les personnes ayant des besoins spécifiques	2,221,607	2,221,607
Éducation	14,584,706	14,584,706
	Sous-total	78,019,837
Autonomisation et autogestion communautaires		
Mobilisation communautaire	1,460,365	1,460,365
Coexistence avec les communautés locales	399,752	399,752
Ressources naturelles et environnement partagé	2,626,742	2,626,742
Autosuffisance et moyens d'existence	6,900,653	6,900,653
	Sous-total	11,387,512
Solutions durables		
Stratégie pour la recherche de solutions globales	37,353	37,353
Retour volontaire	874,305	874,305
Intégration	19,979	19,979
Réinstallation	1,917,223	1,917,223
	Sous-total	2,848,860
Direction, coordination et partenariats		
Coordination et partenariats	605,156	605,156
Gestion et coordination des camps	123,934	123,934
Relations avec les donateurs	72,849	72,849
	Sous-total	801,938
Appui à la logistique et aux opérations		
Approvisionnement et logistique	5,362,954	5,362,954
Gestion des opérations, coordination et appui	19,689,619	19,689,619
	Sous-total	25,052,573
Direction et gestion stratégique globale	2,556	2,556

	Pilier 1 Programme pour les réfugiés	Total
Conseil et appui de protection	5,471	5,471
Développement et conception organisationnels	2,472	2,472
	Sous-total	10,499
Dépenses totales en 2016	135,616,552	135,616,552
