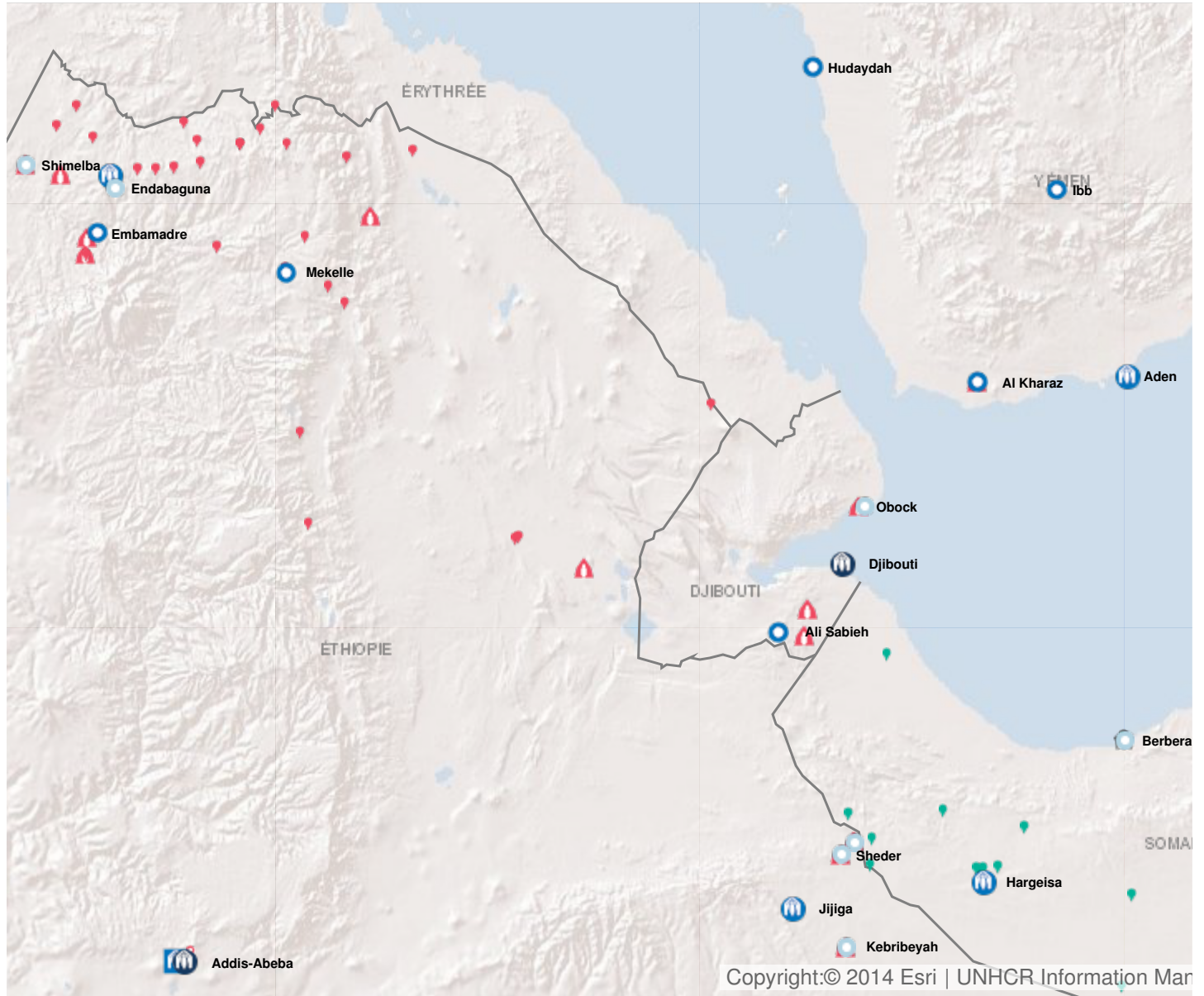


## Opération: Djibouti



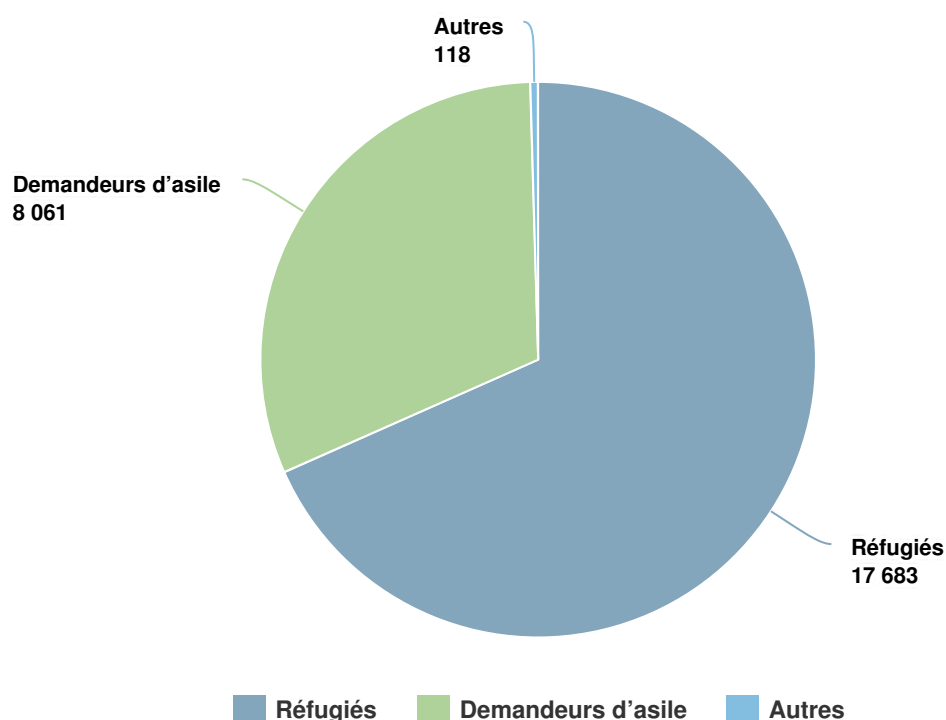
## Personnes relevant de la compétence du HCR

+ 18% EN 2016

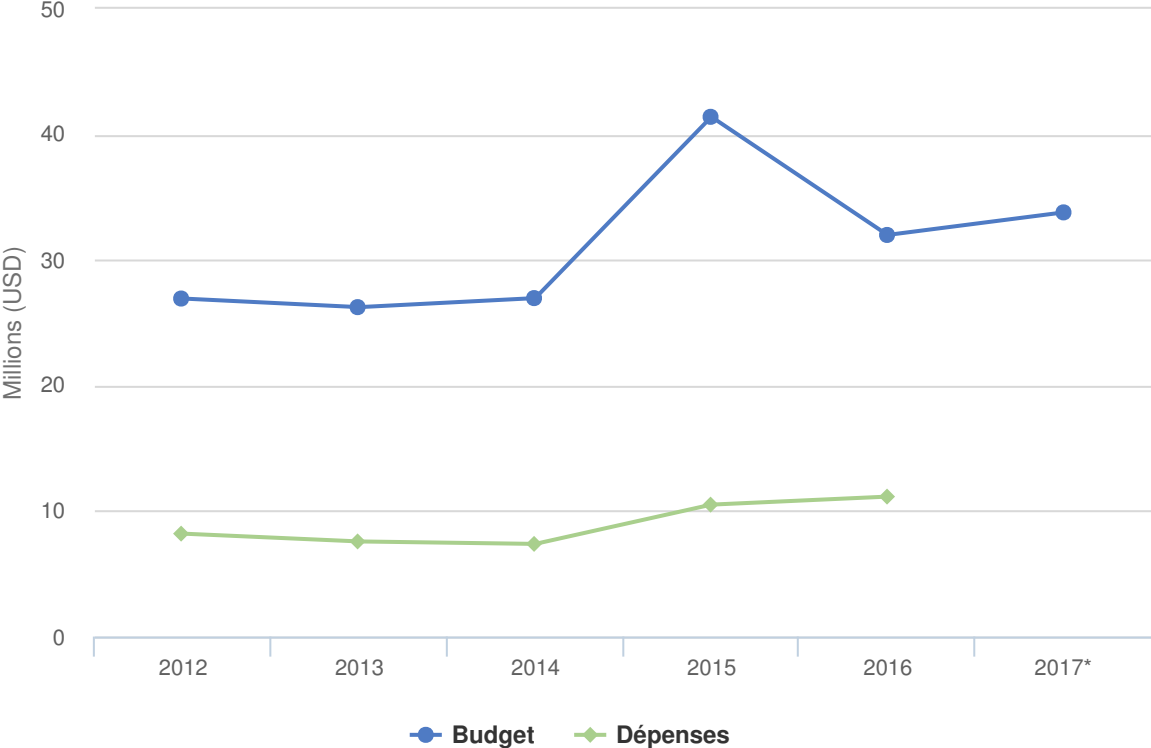
2016 25,862

2015 22,006

2014 24,362



# Budgets et Dépenses - Djibouti



## Contexte opérationnel en 2016

Plus de 60 pour cent des habitants en âge de travailler à Djibouti sont au chômage. La situation économique difficile, notamment l'accès limité à l'emploi, a continué d'avoir un impact sur l'action du HCR et sur la capacité des personnes relevant de sa compétence à devenir autosuffisantes ou à avoir accès à des moyens d'existence. Par conséquent, les réfugiés et les demandeurs d'asile sont restés profondément dépendants de l'aide humanitaire.

Du fait de la violence dans la région d'Oromia en Éthiopie, Djibouti a reçu un afflux de près de 4 900 nouveaux arrivants en 2016, dont la majorité (89 pour cent) appartenait au groupe ethnique Oromo.

Djibouti est aussi un point de transit pour les migrants, principalement depuis l'Éthiopie, qui traversent le Yémen et poursuivent leur route vers l'Europe en passant par le Moyen-Orient. On estime qu'entre 5 000 et 6 000 migrants transitent chaque mois par Djibouti.

## Tendances démographiques en 2016

- La population totale relevant de la compétence du HCR s'élevait à 26 000 personnes fin 2016, avec des réfugiés originaires d'Érythrée, d'Éthiopie, de Somalie et du Yémen.
- Près de 5 000 demandeurs d'asile éthiopiens ont été accueillis au dernier trimestre de 2016, en raison des violences dans leur pays.

## Réalisations

### Chiffres clés :

- **100 %** de la population relevant de la compétence du HCR a été vaccinée contre la rougeole
- **3 500** enfants ont été inscrits dans les écoles des camps de réfugiés somaliens (dont 1 579 filles) et près de 400 enfants yéménites ont été scolarisés dans le camp de Markazi
- **68** réfugiés somaliens (17 familles) ont été volontairement rapatriés
- **38** dossiers représentant 220 individus (32 Éthiopiens, 188 Somaliens) ont été réinstallés aux États-Unis d'Amérique
- **12 à 15** litres d'eau potable étaient disponibles par personne et par jour dans les camps de réfugiés somaliens

### Principales réalisations :

- Adoption de la loi nationale sur les réfugiés par le Parlement en 2016, suivie de sa promulgation par le Président en janvier 2017.
- Le taux de mortalité des moins de cinq ans a été ramené de 3 à 0,09 dans le camp de réfugiés d'Ali Addeh et de 2,3 à 1,8 dans le camp de Holl-Holl.

## Besoins non satisfaits

- En raison d'un financement insuffisant, il n'a pas été possible de mettre en œuvre des activités rémunératrices ni des cours de formation professionnelle.
- De même, des abris durables n'ont pu être fournis à tous les réfugiés qui vivent dans des camps depuis plus de 20 ans.
- L'intégration locale des enfants réfugiés dans le système national n'a pu se concrétiser. Les discussions sont encore en cours entre le HCR et le Ministère de l'éducation sur le programme scolaire à suivre qui serait conforme à la politique du Haut Commissariat, tout en répondant à l'intérêt supérieur des enfants réfugiés.

# Dépenses 2016 - Djibouti | USD

Le tableau suivant présente le budget final, les fonds disponibles et l'état final des dépenses par objectif, comme établis en fin d'année.

|  | Pilier 1<br>Programme pour les réfugiés | Total             |
|--|---|-------------------|
| <b>Budget final</b>                                      | <b>31,987,830</b>                       | <b>31,987,830</b> |
|  | <b>3,331,920</b>                        | <b>3,331,920</b>  |
| <b>Total des fonds disponibles</b>                       | <b>3,331,920</b>                        | <b>3,331,920</b>  |
| <b>Dépenses par objectif</b>                             |   |                   |
| <b>Environnement de protection favorable</b>             |   |                   |
| Cadre juridique et politique                             | 83,286                                  | 83,286            |
| Accès au territoire                                      | 264,430                                 | 264,430           |
| <b>Sous-total</b>  | <b>347,716</b>                          | <b>347,716</b>    |
| <b>Processus de protection et documents adéquats</b>     |   |                   |
| Conditions d'accueil                                     | 144,873                                 | 144,873           |
| Enregistrement et établissements des profils             | 379,654                                 | 379,654           |
| Procédures de détermination du statut de réfugié         | 300,703                                 | 300,703           |
| Documents individuels                                    | 59,692                                  | 59,692            |
| Documents d'état civil                                   | 243,130                                 | 243,130           |
| <b>Sous-total</b>  | <b>1,128,053</b>                        | <b>1,128,053</b>  |
| <b>Sécurité face à la violence et à l'exploitation</b>   |   |                   |
| Prévention et interventions liées aux VSS                | 390,373                                 | 390,373           |
| Protection des enfants                                   | 83,286                                  | 83,286            |
| <b>Sous-total</b>  | <b>473,659</b>                          | <b>473,659</b>    |
| <b>Besoins de base et services essentiels</b>            |   |                   |
| Santé  | 1,322,911                               | 1,322,911         |
| Services de santé reproductive et de lutte contre le VIH | 301,896                                 | 301,896           |
| Nutrition  | 284,293                                 | 284,293           |
| Sécurité alimentaire                                     | 20,597                                  | 20,597            |
| Eau  | 507,218                                 | 507,218           |
| Hygiène et assainissement                                | 353,026                                 | 353,026           |
| Abris et infrastructures                                 | 924,645                                 | 924,645           |
| Énergie  | 358,733                                 | 358,733           |

|   | Pilier 1<br>Programme pour les réfugiés | Total             |
|---|---|-------------------|
| Articles élémentaires, ménagers et d'hygiène              | 1,134,529                               | 1,134,529         |
| Services pour les personnes ayant des besoins spécifiques | 360,468                                 | 360,468           |
| Éducation   | 958,353                                 | 958,353           |
| <b>Sous-total</b>   | <b>6,526,668</b>                        | <b>6,526,668</b>  |
| <b>Autonomisation et autogestion communautaires</b>       |   |                   |
| Mobilisation communautaire                                | 83,286                                  | 83,286            |
| Autosuffisance et moyens d'existence                      | 164,458                                 | 164,458           |
| <b>Sous-total</b>   | <b>247,744</b>                          | <b>247,744</b>    |
| <b>Solutions durables</b>                                 |   |                   |
| Stratégie pour la recherche de solutions globales         | 41,643                                  | 41,643            |
| Retour volontaire   | 188,472                                 | 188,472           |
| Réinstallation  | 64,254                                  | 64,254            |
| <b>Sous-total</b>   | <b>294,369</b>                          | <b>294,369</b>    |
| <b>Direction, coordination et partenariats</b>            |   |                   |
| Coordination et partenariats                              | 83,286                                  | 83,286            |
| Gestion et coordination des camps                         | 33,479                                  | 33,479            |
| Relations avec les donateurs                              | 59,630                                  | 59,630            |
| <b>Sous-total</b>   | <b>176,396</b>                          | <b>176,396</b>    |
| <b>Appui à la logistique et aux opérations</b>            |   |                   |
| Approvisionnement et logistique                           | 636,272                                 | 636,272           |
| Gestion des opérations, coordination et appui             | 1,316,678                               | 1,316,678         |
| <b>Sous-total</b>   | <b>1,952,950</b>                        | <b>1,952,950</b>  |
| <b>Dépenses totales en 2016</b>                           | <b>11,147,555</b>                       | <b>11,147,555</b> |