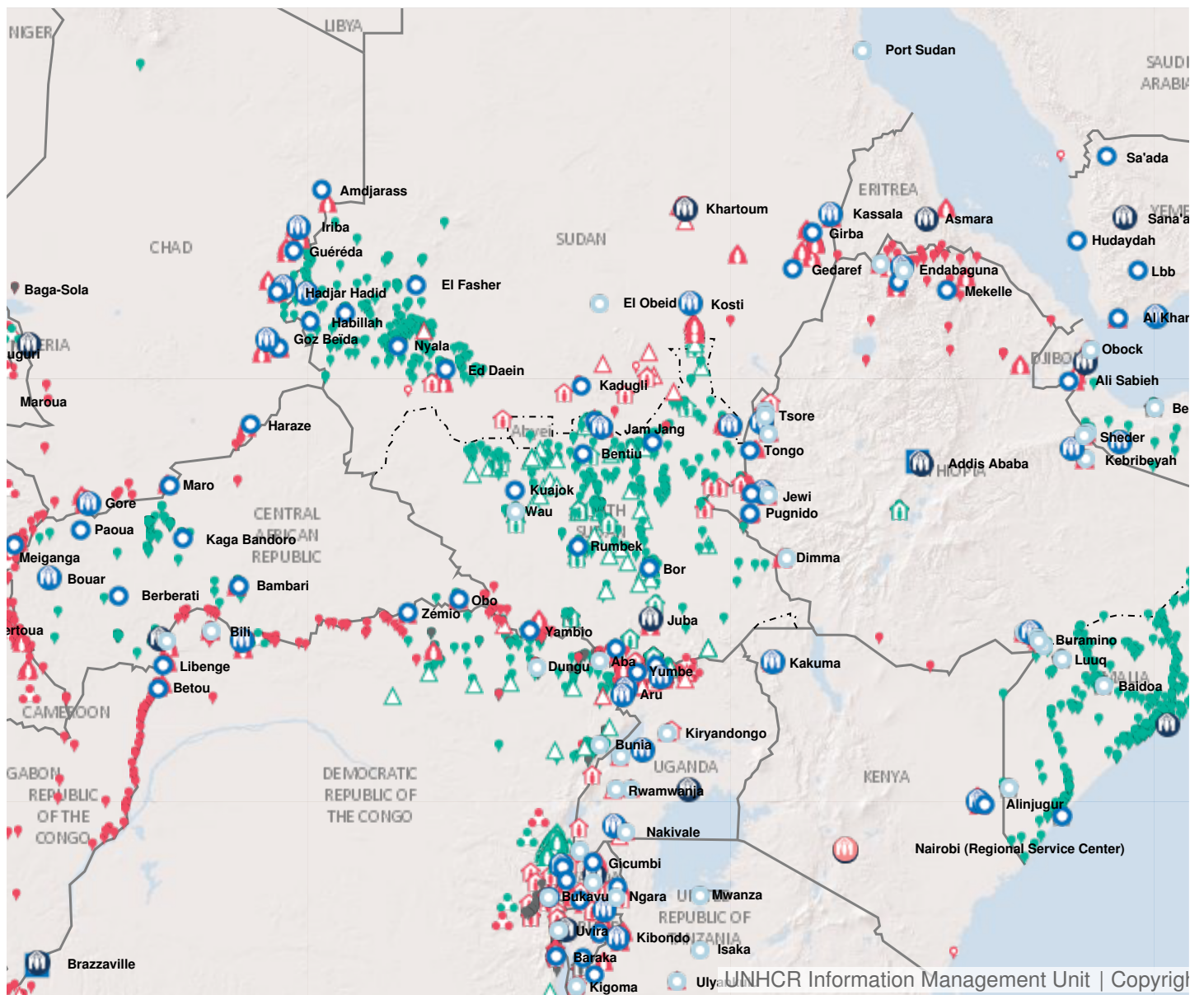


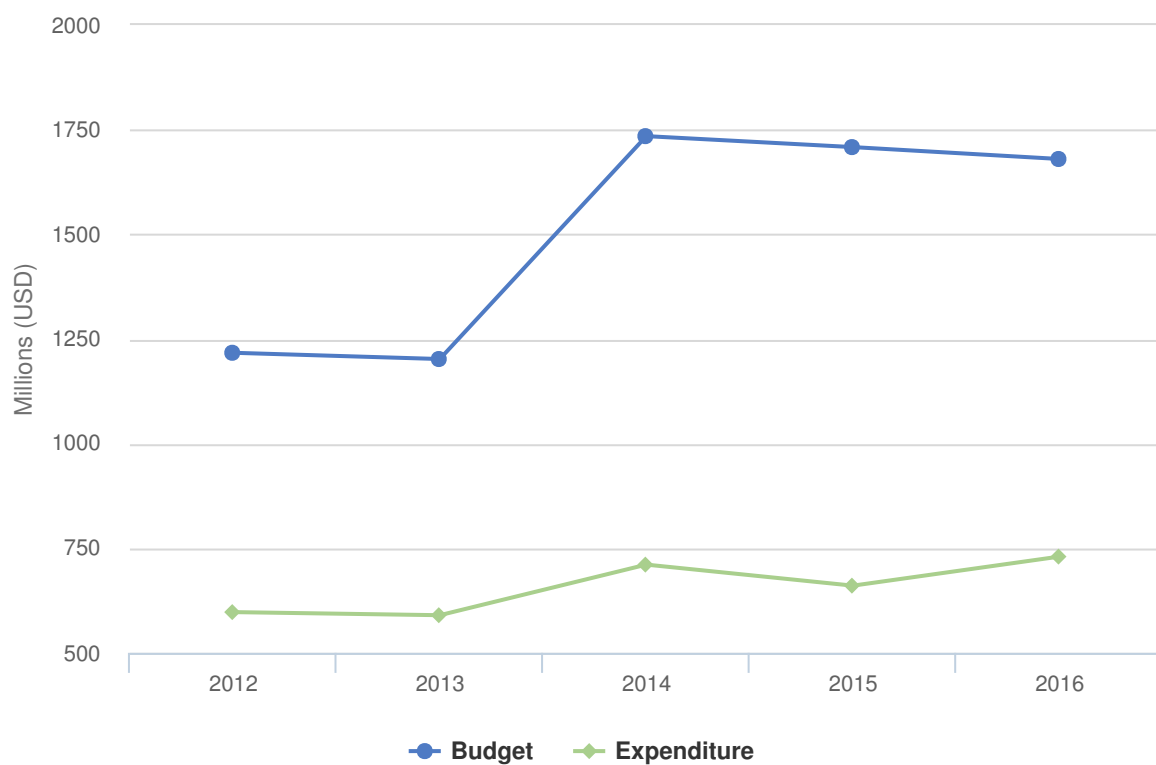
Subregion: East and Horn of Africa

| Tchad | Djibouti | Erythée | Ethiopie | Kenya | Somalie | Soudan du Sud | Soudan | Ouganda |

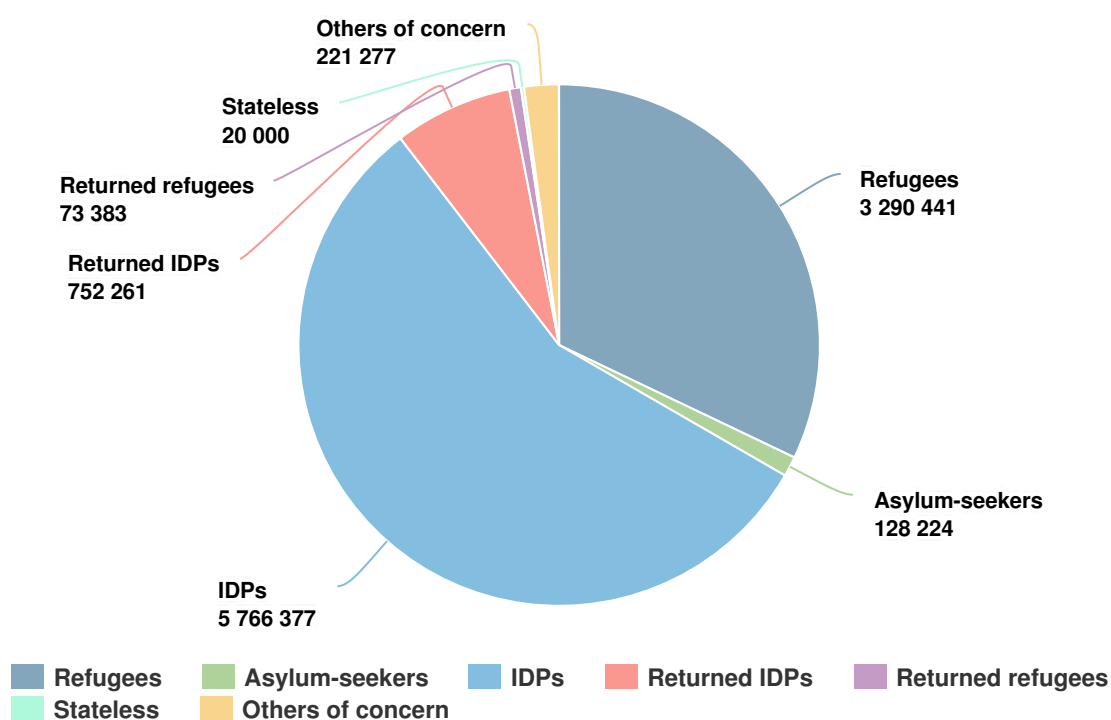


Latest update of camps and office locations 21 Nov 2016.

Budgets and Expenditure in Subregion East and Horn of Africa



People of Concern - 2016



Les conflits et l'instabilité en Afrique de l'Est et dans la Corne de l'Afrique ont continué de faire de cette sous-région l'une des plus instables du continent. Cette dernière se caractérise depuis plusieurs années par les conflits armés, les crimes violents, l'extrémisme, la violence communautaire, l'instabilité politique, les violations graves et massives des droits de l'homme et la défaillance des Etats. En 2016, le HCR a continué de répondre aux déplacements générés par les conflits, l'insécurité alimentaire et l'instabilité politique en Afrique de l'Est et dans la Corne de l'Afrique.

La recrudescence de la violence et l'insécurité alimentaire au Soudan du Sud ont provoqué un afflux massif vers les pays voisins, en particulier en Ouganda. Malgré la signature de l'Accord sur le règlement du conflit en République du Soudan du Sud en 2015, la situation humanitaire s'est encore détériorée lorsque la violence a éclaté à Juba en juillet 2016 et que le conflit s'est étendu à des zones qui avaient jusqu'alors connu une relative stabilité. A la fin de l'année, le nombre de réfugiés sud-soudanais s'élevait à environ 640 000 en Ouganda, 339 000 en Ethiopie, 298 000 au Soudan, 89 000 au Kenya, 67 000 en République démocratique du Congo (RDC) et 5 000 en République centrafricaine (RCA).

Compte tenu de l'aggravation continue de la situation au Soudan du Sud, le HCR et ses partenaires ont révisé et actualisé leur plan d'urgence afin de renforcer leur capacité d'intervention face à l'afflux permanent de réfugiés sud-soudanais vers l'Ethiopie, le Kenya, le Soudan et l'Ouganda. Le HCR a répondu à l'urgence au Soudan du Sud en fournissant une aide humanitaire et en veillant à la protection tout en renforçant l'autonomie des personnes déplacées, une attention particulière étant accordée aux plus vulnérables. En outre, du fait de la poursuite du conflit, la préservation du caractère civil de l'asile au Soudan du Sud présente quelques défis. Des lacunes importantes subsistent pour répondre aux besoins de protection et d'assistance des réfugiés, des déplacés internes et des personnes présentant un risque d'apatridie au Soudan du Sud en raison de l'accès humanitaire limité dans de nombreux endroits et d'un manque grave de financement.

La situation des réfugiés somaliens perdure depuis plus de vingt ans, touchant trois générations de Somaliens. Près d'un million de réfugiés somaliens se trouvaient à Djibouti, en Ethiopie, au Kenya, en Ouganda et au Yémen, et environ 1,2 million de Somaliens étaient déplacés à l'intérieur de la Somalie. En octobre 2016, le HCR a désigné un Envoyé spécial pour la Somalie chargé des affaires des réfugiés, dont la mission vise en particulier à optimiser les efforts pour trouver des solutions pour les réfugiés et les demandeurs d'asile somaliens, au niveau national et régional, et à renforcer le dialogue entre les gouvernements des pays d'asile, la Somalie et la communauté internationale afin de contribuer à la préservation de l'asile pour les réfugiés somaliens. En 2016, le HCR a aidé près de 33 800 réfugiés somaliens à rentrer volontairement en Somalie à partir du Kenya. L'insécurité, l'insécurité alimentaire et l'instabilité politique dans plusieurs zones de Somalie ont cependant continué de créer des obstacles à un rapatriement volontaire à grande échelle. Le HCR a toutefois continué d'assurer la distribution d'aide et la protection des réfugiés, des demandeurs d'asile et des déplacés internes. En raison du manque de financements, les activités de réintégration et l'accès aux services de base, à l'éducation et aux moyens de subsistance n'ont pas été complètement réalisés.

Par ailleurs, le HCR a continué de rechercher des solutions durables à la situation prolongée des réfugiés du Rwanda tout en répondant aux besoins des réfugiés originaires de la République démocratique du Congo. En outre, le HCR a continué de répondre à la situation au Burundi en assurant protection et assistance.

Le HCR est resté préoccupé par l'augmentation des déplacements, compte tenu notamment des contraintes financières dans la sous-région. Il est urgent de remédier au manque de financements disponibles afin de répondre aux besoins humanitaires des personnes relevant de la compétence du HCR dans la sous-région.

2016 Voluntary Contributions to East and Horn of Africa | USD

Earmarking / Donor	Pillar 1 Refugee programme	Pillar 2 Stateless programme	Pillar 3 Reintegration projects	Pillar 4 IDP projects	All pillars	Total
East and Horn of Africa overall						
Australia	3,599,712	0	0	0	0	3,599,712
Denmark	0	0	0	0	3,707,174	3,707,174
Finland	0	0	0	0	2,491,506	2,491,506
Germany	0	0	0	0	45,635,870	45,635,870
Holy See	5,000	0	0	0	0	5,000
Ireland	1,132,503	0	0	0	0	1,132,503
Luxembourg	0	0	0	0	824,176	824,176
Malta	21,978	0	0	0	0	21,978
Monaco	55,741	0	0	0	0	55,741
Philippines	5,000	0	0	0	0	5,000
Private donors in Australia	0	0	0	0	3,980	3,980
Private donors in Canada	0	0	0	0	8,276	8,276
Private donors in France	0	0	0	0	85	85
Private donors in Germany	0	0	0	0	1,061,571	1,061,571
Private donors in Italy	0	0	0	0	555	555
Private donors in Japan	0	0	0	1,000,000	8,426	1,008,426
Private donors in Spain	0	0	0	0	3,869	3,869
Private donors in Switzerland	0	0	0	0	6,552	6,552
Private donors in the Republic of Korea	0	0	0	0	17,183	17,183
Private donors in the United States of America	0	0	0	0	260,078	260,078
Republic of Korea	0	0	0	0	500,000	500,000
Sweden	0	0	0	0	2,448,880	2,448,880
<i>East and Horn of Africa overall subtotal</i>	4,819,934	0	0	1,000,000	56,978,179	62,798,113
Chad						
Canada	0	0	0	0	1,498,127	1,498,127
Central Emergency Response Fund (CERF)	325,002	0	0	1,001,282	0	1,326,284

Earmarking / Donor	Pillar 1 Refugee programme	Pillar 2 Stateless programme	Pillar 3 Reintegration projects	Pillar 4 IDP projects	All pillars	Total
Denmark	100,000	0	0	0	0	100,000
European Union	4,701,727	0	0	0	0	4,701,727
Finland	156,199	0	0	0	1,137,290	1,293,489
France	736,961	0	0	0	0	736,961
Germany	1,364,008	0	0	1,109,878	0	2,473,885
Ireland	0	0	0	0	543,478	543,478
Private donors in Germany	0	0	0	0	234,706	234,706
Private donors in Italy	0	0	0	0	107	107
Private donors in Qatar	1,847,243	0	0	0	0	1,847,243
Private donors in Spain	19,734	0	0	0	0	19,734
Private donors in the Netherlands	673,938	0	0	0	0	673,938
Private donors in the United States of America	587,763	0	0	0	126,787	714,550
Spain	192,903	0	0	0	0	192,903
Sweden	0	0	0	0	612,220	612,220
Switzerland	0	0	0	0	702,106	702,106
UNAIDS	0	0	0	0	64,200	64,200
United States of America	9,900,000	0	0	0	38,200,000	48,100,000
Chad subtotal	20,605,478	0	0	2,111,160	43,119,021	65,835,659
Djibouti						
Canada	0	0	0	0	187,266	187,266
Finland	195,825	0	0	0	0	195,825
Japan	0	0	0	0	3,500,000	3,500,000
Private donors in Qatar	140,000	0	0	0	0	140,000
Sweden	0	0	0	0	1,178,550	1,178,550
United States of America	5,043,713	0	0	0	3,800,000	8,843,713
Djibouti subtotal	5,379,538	0	0	0	8,665,816	14,045,354
Eritrea						
Central Emergency Response Fund (CERF)	350,000	0	0	0	0	350,000
Eritrea subtotal	350,000	0	0	0	0	350,000

Earmarking / Donor	Pillar 1 Refugee programme	Pillar 2 Stateless programme	Pillar 3 Reintegration projects	Pillar 4 IDP projects	All pillars	Total
Ethiopia						
Canada	0	0	0	0	2,996,255	2,996,255
Central Emergency Response Fund (CERF)	5,600,770	0	0	0	0	5,600,770
Delivering as One	124,869	0	0	0	0	124,869
Denmark	100,000	0	0	0	0	100,000
European Union	1,493,363	0	0	0	0	1,493,363
France	566,893	0	0	0	0	566,893
Germany	2,831,899	0	0	0	0	2,831,899
Ireland	265,393	0	0	0	0	265,393
Italy	221,239	0	0	0	0	221,239
Japan	5,000,000	0	0	0	0	5,000,000
Luxembourg	0	0	0	0	549,451	549,451
Netherlands	679,704	0	0	0	0	679,704
Private donors in Australia	616,675	0	0	0	103,739	720,414
Private donors in Qatar	1,847,243	0	0	0	0	1,847,243
Private donors in Spain	264,147	0	0	0	60,410	324,557
Private donors in Switzerland	290,325	0	0	0	0	290,325
Private donors in the Netherlands	16,858,508	0	0	0	0	16,858,508
Private donors in the United Kingdom of Great Britain and Northern Ireland	144,300	0	0	0	0	144,300
Private donors in the United States of America	490,206	0	0	0	0	490,206
Spain	133,779	0	0	0	0	133,779
Sweden	1,637,836	0	0	0	0	1,637,836
Switzerland	1,183,432	0	0	0	0	1,183,432
United Kingdom of Great Britain and Northern Ireland	0	0	0	0	2,095,922	2,095,922
United States of America	10,547,635	0	0	0	57,100,000	67,647,635
<i>Ethiopia subtotal</i>	50,898,218	0	0	0	62,905,776	113,803,993

Earmarking / Donor	Pillar 1 Refugee programme	Pillar 2 Stateless programme	Pillar 3 Reintegration projects	Pillar 4 IDP projects	All pillars	Total
Kenya						
Canada	0	0	0	0	4,494,382	4,494,382
Central Emergency Response Fund (CERF)	1,400,000	0	0	0	0	1,400,000
European Union	2,254,791	0	0	0	0	2,254,791
Finland	0	0	0	0	1,592,357	1,592,357
Germany	3,397,508	0	0	0	0	3,397,508
Japan	5,916,506	0	0	0	0	5,916,506
Netherlands	226,750	0	0	0	0	226,750
Private donors in Canada	199,802	0	0	0	0	199,802
Private donors in Qatar	2,366,867	0	0	0	0	2,366,867
Private donors in the Netherlands	1,040,815	0	0	0	0	1,040,815
Private donors in the Republic of Korea	287,184	0	0	0	0	287,184
Private donors in the United Kingdom of Great Britain and Northern Ireland	280,789	0	0	0	0	280,789
Private donors in the United States of America	755,514	0	0	0	34,580	790,094
Sweden	96,615	0	0	0	0	96,615
Switzerland	1,016,260	0	0	0	0	1,016,260
UNAIDS	0	0	0	0	80,250	80,250
United Kingdom of Great Britain and Northern Ireland	14,485,550	0	0	0	0	14,485,550
United States of America	19,425,000	0	0	0	45,193,857	64,618,857
Kenya subtotal	53,149,952	0	0	0	51,395,425	104,545,378
Regional activities						
Denmark	80,000	0	0	0	0	80,000
Regional activities subtotal	80,000	0	0	0	0	80,000
Somalia						
Canada	0	0	0	0	749,064	749,064

Earmarking / Donor	Pillar 1 Refugee programme	Pillar 2 Stateless programme	Pillar 3 Reintegration projects	Pillar 4 IDP projects	All pillars	Total
Common Humanitarian Fund Sudan	0	0	0	900,491	0	900,491
European Union	606,576	0	975,057	1,819,728	0	3,401,361
Germany	1,691,094	0	0	1,691,094	0	3,382,187
Japan	4,380,390	0	1,755,216	1,862,580	460,000	8,458,186
Norway	0	0	0	0	876,168	876,168
Private donors in Italy	0	0	0	0	427	427
Private donors in the United States of America	0	0	0	0	375	375
Saudi Arabia	2,446,000	0	0	0	0	2,446,000
United Kingdom of Great Britain and Northern Ireland	2,182,571	0	5,748,512	566,976	0	8,498,058
United States of America	4,600,000	0	0	0	33,350,000	37,950,000
<i>Somalia subtotal</i>	15,906,630	0	8,478,785	6,840,868	35,436,034	66,662,316
South Sudan						
Belgium	2,185,792	0	0	0	0	2,185,792
Canada	0	0	0	0	1,872,659	1,872,659
Central Emergency Response Fund (CERF)	5,989,321	0	0	0	0	5,989,321
Common Humanitarian Fund Sudan	0	0	0	199,842	0	199,842
European Union	6,737,517	0	0	0	0	6,737,517
France	0	0	0	200,000	250,000	450,000
Germany	2,219,756	0	0	1,132,503	0	3,352,259
Japan	3,500,000	0	0	0	0	3,500,000
Private donors in Australia	0	0	0	0	1,103	1,103
Private donors in Germany	0	0	0	0	1,133,787	1,133,787
Private donors in Italy	0	0	0	0	979	979
Private donors in Qatar	1,847,243	0	0	0	0	1,847,243
Private donors in Sweden	0	0	0	0	178	178
Private donors in Switzerland	0	0	0	0	29	29

Earmarking / Donor	Pillar 1 Refugee programme	Pillar 2 Stateless programme	Pillar 3 Reintegration projects	Pillar 4 IDP projects	All pillars	Total
Private donors in the United Kingdom of Great Britain and Northern Ireland	296,991	0	0	0	0	296,991
Private donors in the United States of America	119,498	0	0	0	38	119,536
Spain	0	0	0	0	13,115	13,115
UNAIDS	0	0	0	0	80,250	80,250
United States of America	4,193,000	0	0	0	57,800,000	61,993,000
South Sudan subtotal	27,089,119	0	0	1,532,345	61,152,137	89,773,601
Sudan						
Canada	0	0	0	0	1,498,127	1,498,127
Central Emergency Response Fund (CERF)	4,603,868	0	0	761,755	0	5,365,623
Common Humanitarian Fund Sudan	3,354,863	0	0	1,536,817	0	4,891,680
European Union	4,382,313	0	0	404,536	0	4,786,849
Germany	5,094,366	0	0	0	0	5,094,366
Italy	760,870	0	0	0	0	760,870
Japan	3,086,022	268,817	0	677,419	467,742	4,500,000
Luxembourg	0	0	0	0	549,451	549,451
Netherlands	556,389	0	0	0	0	556,389
Norway	0	0	0	0	1,168,224	1,168,224
Private donors in Italy	0	0	0	559	28	587
Private donors in Qatar	1,204,440	0	0	0	0	1,204,440
Private donors in Sweden	0	0	0	0	353	353
Private donors in Switzerland	0	0	0	156,000	22	156,022
Private donors in the Netherlands	1,440,647	0	0	0	0	1,440,647
Private donors in the United States of America	4,240	0	0	0	116	4,356
Sweden	0	0	0	0	2,528,646	2,528,646
Switzerland	1,016,260	0	0	0	0	1,016,260

Earmarking / Donor	Pillar 1 Refugee programme	Pillar 2 Stateless programme	Pillar 3 Reintegration projects	Pillar 4 IDP projects	All pillars	Total
United Kingdom of Great Britain and Northern Ireland	2,500,000	0	0	0	0	2,500,000
United Nations Darfur Fund	0	0	0	1,406,179	0	1,406,179
United States of America	3,150,000	0	0	0	28,100,000	31,250,000
Sudan subtotal	31,154,278	268,817	0	4,943,265	34,312,710	70,679,070
Uganda						
Belgium	1,194,266	0	0	0	0	1,194,266
Canada	0	0	0	0	936,330	936,330
Central Emergency Response Fund (CERF)	10,899,605	0	0	0	0	10,899,605
Denmark	1,000,000	0	0	0	0	1,000,000
European Union	2,886,537	0	0	0	0	2,886,537
Germany	1,473,923	0	0	0	0	1,473,923
Ireland	1,193,241	0	0	0	0	1,193,241
Japan	3,500,000	0	0	0	1,833,013	5,333,013
Norway	1,752,336	0	0	0	599,520	2,351,857
PRIV DONORS UNITED ARAB EMIRATES	250,000	0	0	0	0	250,000
Private donors in Germany	901,917	0	0	0	0	901,917
Private donors in Italy	68	0	0	0	44	112
Private donors in Japan	90,270	0	0	0	0	90,270
Private donors in Qatar	1,505,537	0	0	0	0	1,505,537
Private donors in the United States of America	1,816,080	0	0	0	0	1,816,080
Sweden	4,347,354	0	0	0	0	4,347,354
UNAIDS	0	0	0	0	80,250	80,250
United Kingdom of Great Britain and Northern Ireland	7,720,319	0	0	0	0	7,720,319
United States of America	22,569,600	0	0	0	51,800,000	74,369,600
Uganda subtotal	63,101,053	0	0	0	55,249,157	118,350,210
Total	272,534,199	268,817	8,478,785	16,427,637	409,214,256	706,923,694

Note:

