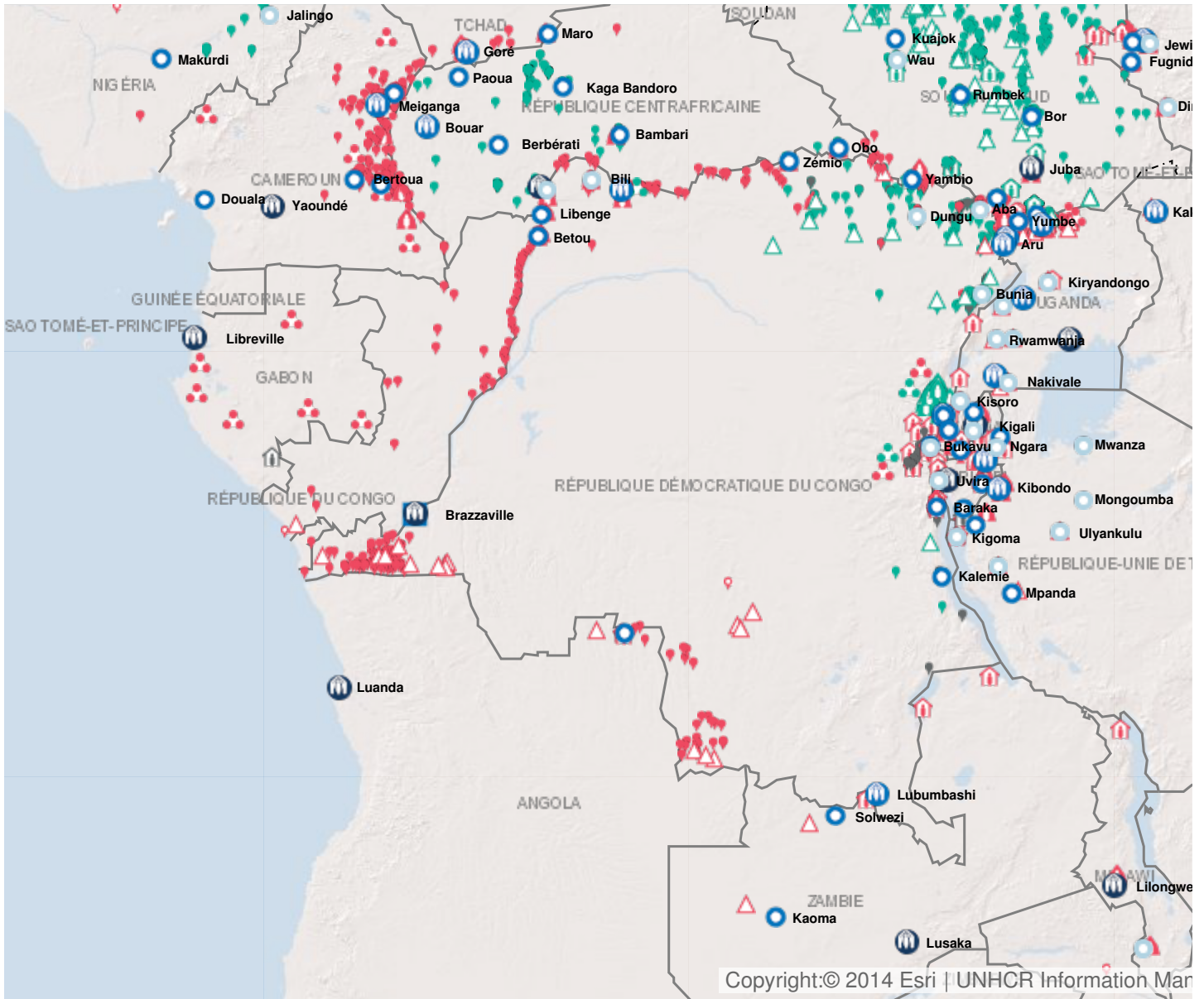


## Opération: République démocratique du Congo – Bureau régional



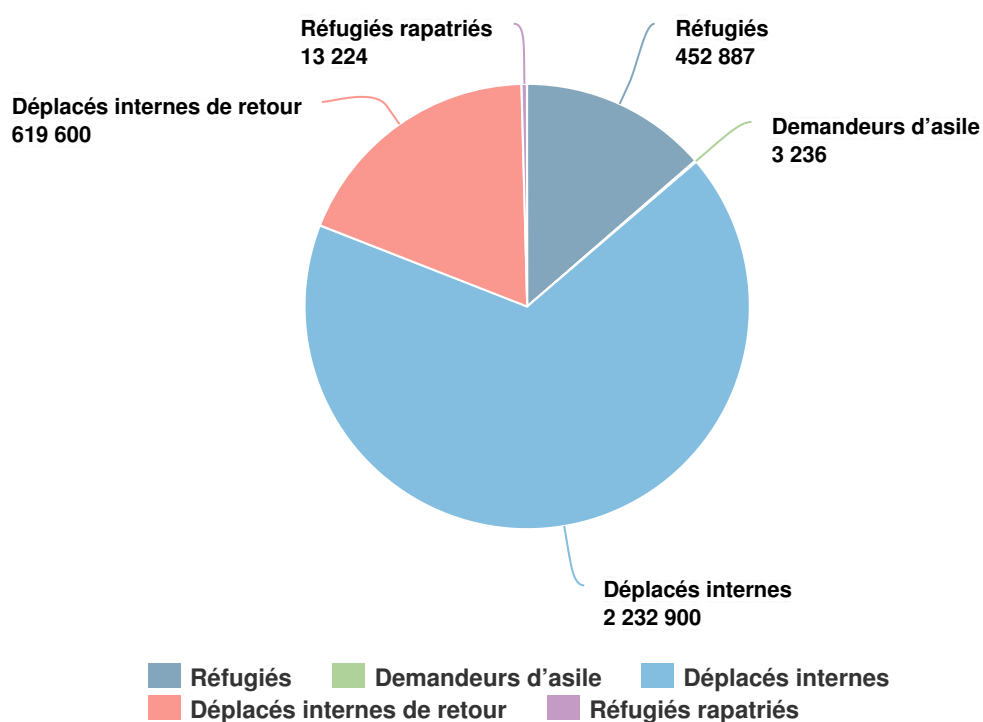
## Personnes relevant de la compétence du HCR

+ 23% EN 2016

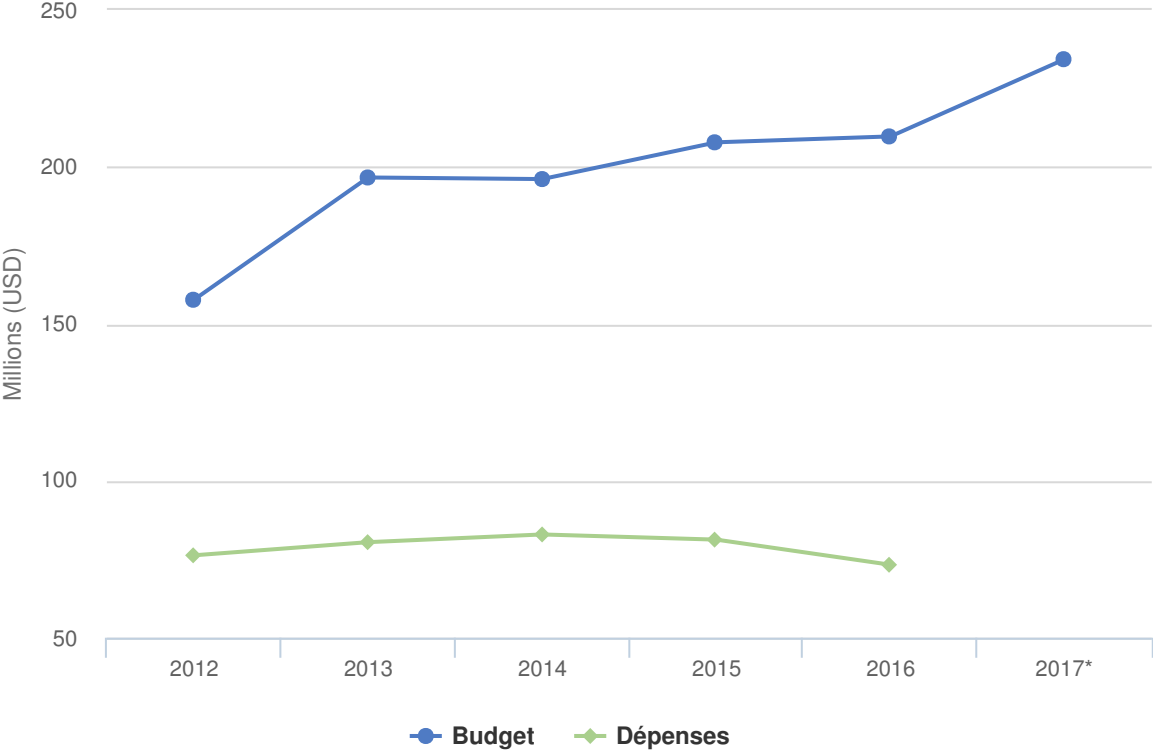
**2016** 3,321,847

**2015** 2,701,921

**2014** 3,619,785



# Budgets et Dépenses - République démocratique du Congo – Bureau régional



## Contexte opérationnel en 2016

Fin 2016, les conditions de sécurité instables dans l'est de la République démocratique du Congo (RDC) ont été aggravées par le report des élections présidentielles. Cette situation a créé de nouvelles difficultés pour la protection des civils et aiguisé les tensions entre communautés.

La République démocratique du Congo reste l'un des pays les plus pauvres du monde du point de vue de son revenu national brut par habitant. Dans ce contexte socio-économique, parallèlement à l'insécurité dans certaines régions et aux problèmes d'accès dus à l'insuffisance du réseau routier, il est demeuré difficile d'apporter protection et assistance au nombre croissant de réfugiés et de déplacés internes dans le pays.

## Tendances démographiques en 2016

- Le nombre des personnes relevant du mandat du HCR a augmenté de 16 pour cent en 2016, pour atteindre 3,3 millions de personnes dans le besoin.
- Le nombre de réfugiés est passé de 383 000 en 2015 à 452 000 en 2016, principalement en raison des nouveaux arrivants du Burundi et du Soudan du Sud. La majorité des réfugiés étaient originaires de la République centrafricaine, du Burundi, du Rwanda et du Soudan du Sud.
- Le nombre de déplacés internes a augmenté de 1,6 million à 2,2 millions en raison des incidents de sécurité dans l'est de la RDC.

## Réalisations

Chiffres clés :

- 90% des enfants réfugiés centrafricains avec des besoins spécifiques ont été assistés
- 80% des enfants réfugiés burundais en âge de fréquenter l'école primaire ont été scolarisés
- 79% des enfants réfugiés centrafricains en âge de fréquenter l'école primaire ont été scolarisés
- 68% des ménages réfugiés burundais ont reçu suffisamment d'articles ménagers de base
- 3 400 rapatriés congolais ont eu accès à des abris adaptés
- 1 000 abris d'urgence ont été fournis aux ménages réfugiés centrafricains
- 430 missions de surveillance ont été entreprises dans des sites de déplacés internes, suivies d'interventions de plaidoyer

Principales réalisations :

- Tous les réfugiés vivant dans les camps et les sites ont reçu une protection et une assistance multisectorielle.
- Le nombre de victimes identifiées de violence sexuelle et de genre a reculé de 47 pour cent par rapport à 2015, mais est demeuré important.
- 3 040 réfugiés centrafricains ont bénéficié d'aides en espèces.
- 1 364 ménages sud-soudanais arrivés depuis peu dans le pays ont obtenu des abris d'urgence.

## Besoins non satisfaits

- De nombreux réfugiés ne peuvent parvenir à l'autosuffisance socio-économique, faute d'un programme d'autosuffisance satisfaisant.
- Seul un nombre limité de réfugiés originaires du Burundi et de la République centrafricaine ont reçu des abris de transit pour remplacer les anciens abris d'urgence faits de bâches plastiques.
- Les victimes de violence sexuelle et de genre n'ont pas obtenu de réponse multisectorielle et à plusieurs niveaux, comme les interventions juridiques et l'accès à la justice.
- Par manque de ressources, le HCR n'a pas été en mesure de surveiller pleinement la situation des réfugiés dans certains sites frontaliers et à l'intérieur des terres.

# Dépenses 2016 - République démocratique du Congo – Bureau régional | USD

Le tableau suivant présente le budget final, les fonds disponibles et l'état final des dépenses par objectif, comme établis en fin d'année.

	Pilier 1 Programme pour les réfugiés	Pilier 2 Programme pour les apatrides	Pilier 3 Projets de réintégration	Pilier 4 Projets pour les déplacés internes	Total
<b>Budget final</b>	<b>103,128,070</b>	<b>1,923,405</b>	<b>29,819,203</b>	<b>74,839,658</b>	<b>209,710,336</b>
	-123,094	363,979	2,612,285	9,939,797	12,792,968
<b>Total des fonds disponibles</b>	<b>-123,094</b>	<b>363,979</b>	<b>2,612,285</b>	<b>9,939,797</b>	<b>12,792,968</b>

## Dépenses par objectif

### Environnement de protection favorable

Instruments internationaux et régionaux	0	110,733	0	0	110,733
Cadre juridique et politique	0	0	0	360,070	360,070
Aide juridique et recours judiciaires	612,469	0	0	0	612,469
Accès au territoire	784,801	0	0	0	784,801
Attitude du public à l'égard des personnes prises en charge	206,299	144,033	0	0	350,332
<b>Sous-total</b>	<b>1,603,569</b>	<b>254,766</b>	<b>0</b>	<b>360,070</b>	<b>2,218,405</b>

### Processus de protection et documents adéquats

Conditions d'accueil	323,677	0	0	0	323,677
Enregistrement et établissements des profils	1,667,363	0	1,927	519,838	2,189,129
Procédures de détermination du statut de réfugié	1,225,795	0	0	0	1,225,795
Documents individuels	447,389	0	0	0	447,389
Documents d'état civil	553,710	109,213	0	153,843	816,766
<b>Sous-total</b>	<b>4,217,935</b>	<b>109,213</b>	<b>1,927</b>	<b>673,681</b>	<b>5,002,755</b>

### Sécurité face à la violence et à l'exploitation

Protection contre la criminalité	1,057,569	0	0	0	1,057,569
----------------------------------	-----------	---	---	---	-----------

	Pilier 1 Programme pour les réfugiés	Pilier 2 Programme pour les apatrides	Pilier 3 Projets de réintégration	Pilier 4 Projets pour les déplacés internes	Total
Protection contre les conséquences des conflits armés	525,408	0	0	2,506,014	3,031,422
Prévention et interventions liées aux VSS	2,936,436	0	0	777,979	3,714,415
Risques de détention arbitraires	153,571	0	0	0	153,571
Protection des enfants	700,505	0	0	0	700,505
<b>Sous-total</b>	<b>5,373,488</b>	<b>0</b>	<b>0</b>	<b>3,283,994</b>	<b>8,657,482</b>
<b>Besoins de base et services essentiels</b>					
Santé	3,852,108	0	0	0	3,852,108
Services de santé reproductive et de lutte contre le VIH	1,164,006	0	0	167,647	1,331,653
Nutrition	1,250,388	0	0	0	1,250,388
Sécurité alimentaire	1,088,621	0	0	0	1,088,621
Eau	2,231,806	0	0	0	2,231,806
Hygiène et assainissement	1,995,169	0	0	0	1,995,169
Abris et infrastructures	4,112,373	0	768,100	698,241	5,578,715
Énergie	452,051	0	0	0	452,051
Articles élémentaires, ménagers et d'hygiène	1,909,743	0	0	0	1,909,743
Services pour les personnes ayant des besoins spécifiques	2,277,820	0	35,529	153,843	2,467,191
Éducation	3,500,826	0	0	0	3,500,826
<b>Sous-total</b>	<b>23,834,909</b>	<b>0</b>	<b>803,630</b>	<b>1,019,731</b>	<b>25,658,270</b>
<b>Autonomisation et autogestion communautaires</b>					
Mobilisation communautaire	198,096	0	155,549	680,117	1,033,762
Coexistence avec les communautés locales	1,082,619	0	422,695	177,707	1,683,021
Ressources naturelles et environnement partagé	434,587	0	0	0	434,587
Autosuffisance et moyens d'existence	1,857,739	0	396,029	546,935	2,800,703
<b>Sous-total</b>	<b>3,573,041</b>	<b>0</b>	<b>974,274</b>	<b>1,404,758</b>	<b>5,952,073</b>

	Pilier 1 Programme pour les réfugiés	Pilier 2 Programme pour les apatrides	Pilier 3 Projets de réintégration	Pilier 4 Projets pour les déplacés internes	Total
<b>Solutions durables</b>					
Stratégie pour la recherche de solutions globales	87,381	0	0	0	87,381
Retour volontaire	2,305,884	0	218,849	1,927	2,526,660
Réintégration	0	0	446,667	0	446,667
Intégration	205,933	0	0	0	205,933
Réinstallation	248,995	0	0	0	248,995
<b>Sous-total</b>	<b>2,848,192</b>	<b>0</b>	<b>665,516</b>	<b>1,927</b>	<b>3,515,636</b>
<b>Direction, coordination et partenariats</b>					
Coordination et partenariats	498,498	0	75,290	393,498	967,286
Gestion et coordination des camps	787,213	0	0	771,077	1,558,290
Relations avec les donateurs	599,104	0	131,232	174,298	904,633
<b>Sous-total</b>	<b>1,884,814</b>	<b>0</b>	<b>206,522</b>	<b>1,338,872</b>	<b>3,430,209</b>
<b>Appui à la logistique et aux opérations</b>					
Approvisionnement et logistique	9,873,744	0	440,109	1,759,777	12,073,630
Gestion des opérations, coordination et appui	5,728,516	0	155,631	845,579	6,729,726
<b>Sous-total</b>	<b>15,602,260</b>	<b>0</b>	<b>595,740</b>	<b>2,605,356</b>	<b>18,803,356</b>
<b>Dépenses totales en 2016</b>	<b>58,938,208</b>	<b>363,979</b>	<b>3,247,609</b>	<b>10,688,389</b>	<b>73,238,185</b>