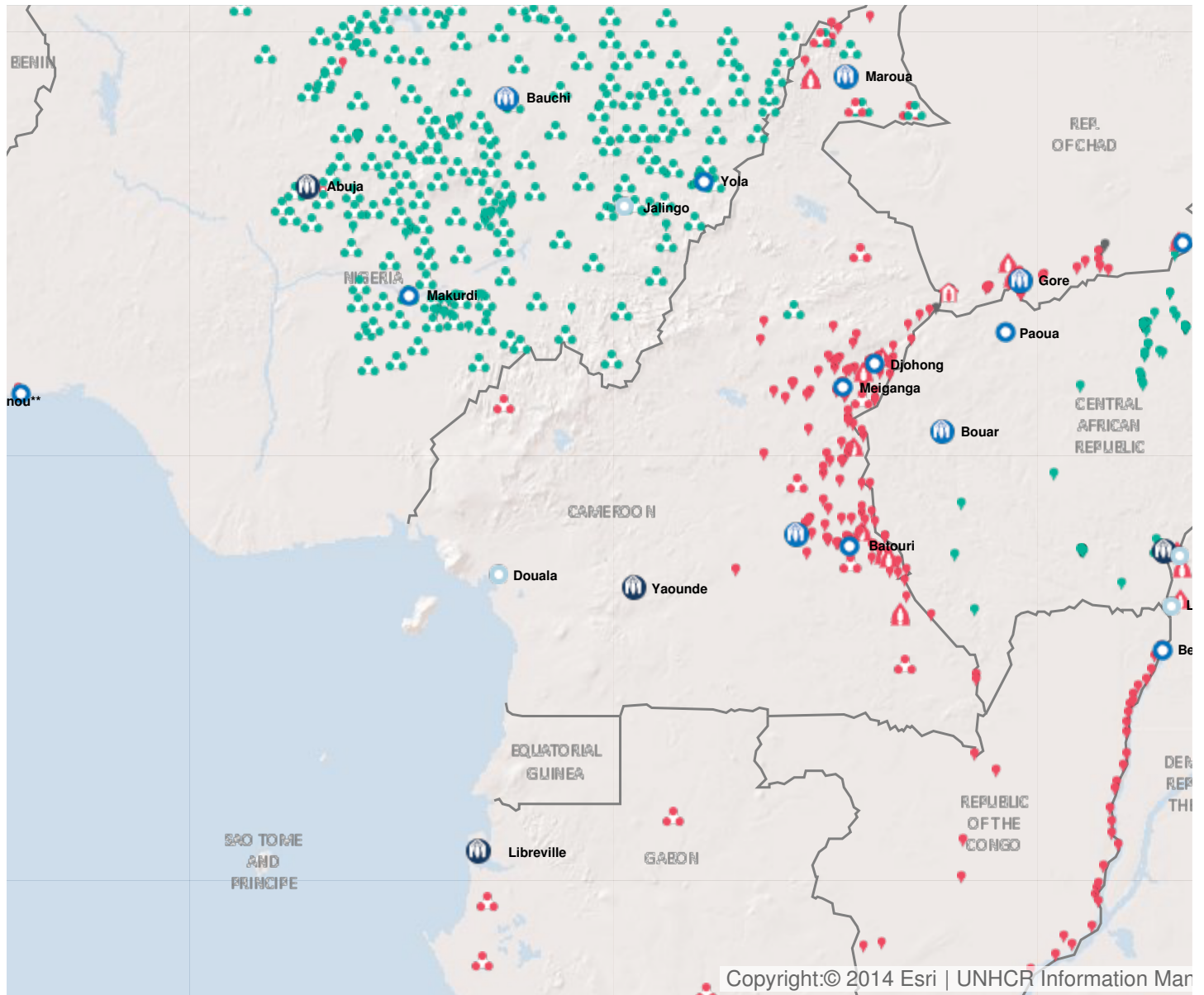


Résumé du plan 2016

Généré le 13/10/2016

Operation: Cameroon

Location

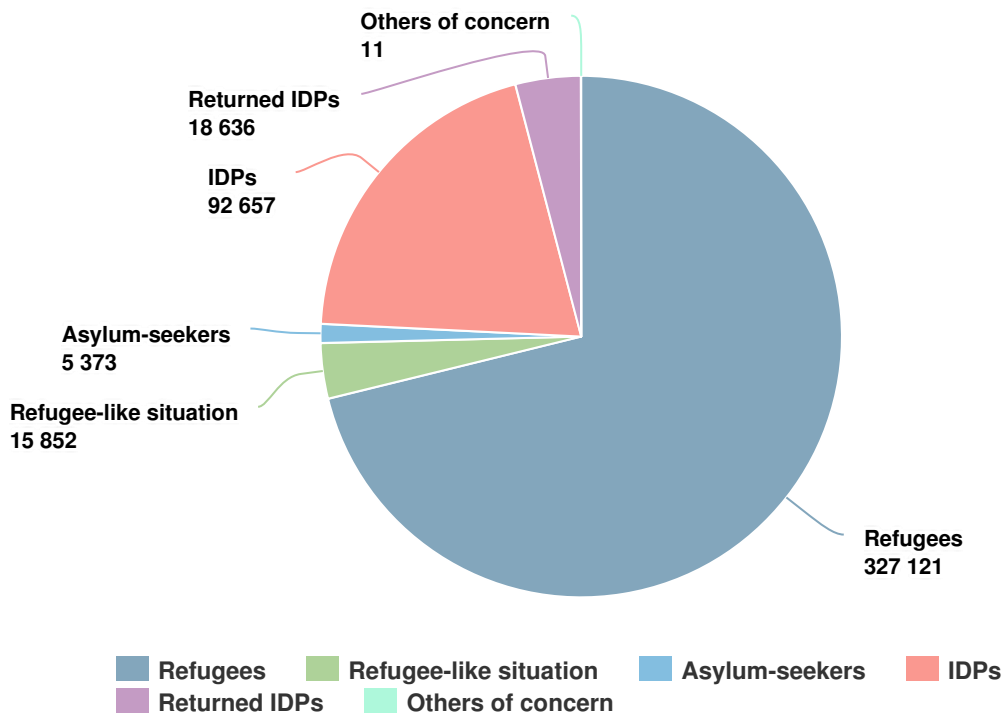


Latest update of camps and office locations **13 Jan 2016**. By clicking on the icons on the map, additional information is displayed.

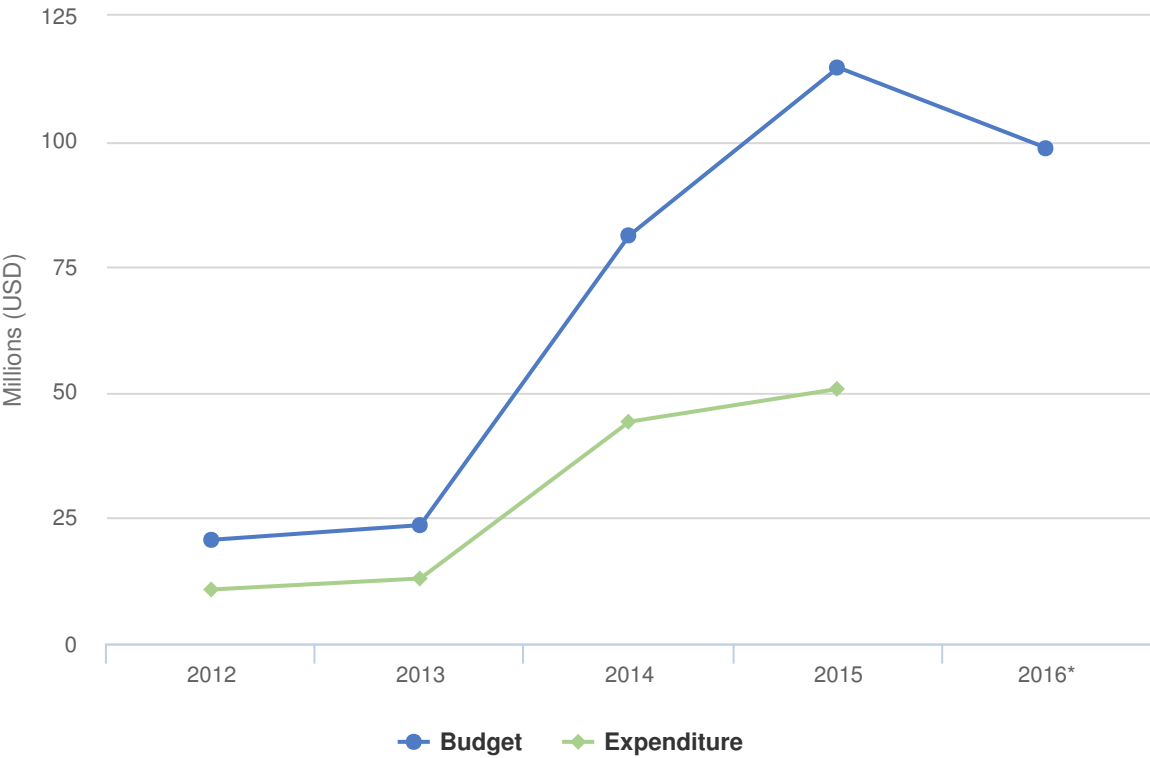
People of Concern

66% INCREASE IN 2015

2015	459,650
2014	276,265
2013	123,090



Budgets and Expenditure for Cameroon



RÉSUMÉ DU PLAN 2016

Le Cameroun a longtemps été un pilier de stabilité dans une région troublée et, par conséquent, une destination pour les personnes fuyant un conflit et en quête d'asile. Le pays, qui a signé la Convention de 1951 et la Convention de l'OUA de 1969, a traduit ses engagements dans la pratique. Il a maintenu une politique d'ouverture des frontières à l'égard des demandeurs d'asile, leur fournissant des terres, un accès aux infrastructures sociales et la sécurité.

Le Cameroun abrite le plus grand nombre de réfugiés originaires de la République centrafricaine (RCA), avec plus de 250 000 réfugiés qui avaient besoin d'assistance en juin 2015. Plus de 150 000 réfugiés centrafricains sont arrivés après les violences intercommunautaires en 2013-2014 ; les autres ont été accueillis au Cameroun depuis 2003. La grande majorité des réfugiés s'est installée dans des communautés hôtes et dépend principalement des infrastructures locales de santé, d'alimentation en eau, d'assainissement, d'hygiène et d'éducation, alors qu'environ 62 000 personnes vivent dans sept sites de réfugiés où une assistance multisectorielle leur est prodiguée. En outre, le Cameroun a connu un afflux important de plus de 57 000 réfugiés nigériens dans l'extrême nord du pays, après l'escalade de la violence dans les États nigériens d'Adamawa, de Borno et de Yobé, et le déplacement interne de 81 000 personnes dû aux incursions transfrontalières de groupes armés étrangers.

L'arrivée soudaine d'un grand nombre de réfugiés fuyant le conflit en RCA et au Nigéria dans des zones où l'accès aux infrastructures essentielles était déjà limité a mis à rude épreuve les rares ressources et, dans certaines régions, a attisé l'impression d'insécurité parmi la population locale.

Afin d'éviter des conflits intercommunautaires potentiels et consolider la cohésion sociale entre les populations hôtes et les réfugiés, l'assistance et les investissements en faveur des infrastructures sociales doivent être élargis en 2016 pour desservir les réfugiés vivant en dehors des sites désignés, et inclure au même titre les communautés leur offrant l'hospitalité. L'insécurité dans les zones frontalières et les régions accueillant les réfugiés demeurera un défi et aura des conséquences sur la volonté du Gouvernement d'autoriser les réfugiés à résider hors des sites de réfugiés sécurisés dans les régions orientales du pays. En raison de l'insécurité croissante, notamment les violentes attaques contre des civils à l'extrême nord du pays, qui rend l'accès humanitaire très périlleux dans certaines zones, le Gouvernement préconise une politique de cantonnement, afin de garantir la protection et l'assistance des réfugiés nigériens. Le nombre de nouvelles arrivées ne fléchissant pas, le HCR plaide pour l'ouverture d'un deuxième camp de réfugiés nigériens. La population du camp de Minawao, qui était initialement construit pour héberger au maximum 15 000 réfugiés, est passée de 6 000 en 2013 à plus de 45 000 personnes en août 2015. La décongestion du camp existant est capitale afin de pouvoir apporter une assistance conforme aux normes minimales, spécialement du point de vue de l'accès à l'eau potable, ce qui reste un défi majeur.

Dans les régions qui accueillent des réfugiés centrafricains, le HCR vise à élargir son soutien aux autorités camerounaises afin de porter assistance aux réfugiés à l'extérieur des sites et d'améliorer l'infrastructure sociale de base dans les régions où vivent des réfugiés, en collaboration avec les acteurs du développement. Les activités de subsistance devraient stimuler l'économie locale, faciliter l'intégration économique des réfugiés et réduire les pressions sur les ressources naturelles. Le manque d'investissements dans les secteurs de la santé, de l'éducation, de l'eau, de l'assainissement, de l'hygiène et des moyens de subsistance, à l'appui aussi bien des populations hôtes que des réfugiés, augmentera le risque de tensions sociales.

2016 Original Budget for Cameroon | USD

The following table presents the original budget for this operation broken down at the objective level. Resource allocation at the objective level is subject to change during the course of the year as the operational situation evolves and priorities shift. The current budget by pillar, reflected in the bottom line of this table, is updated on a monthly basis and is replaced by the final budget at year-end.

	Pillar 1 Refugee programme	Pillar 2 Stateless programme	Pillar 4 IDP projects	Total
Favourable Protection Environment				
Law and policy	0	785,025	0	785,025
Administrative Institutions and Practice	747,795	0	0	747,795
Legal remedies and legal assistance	1,176,211	0	329,011	1,505,222
Access to territory	201,256	0	0	201,256
Public attitudes towards persons of concern	0	0	201,300	201,300
Subtotal	2,125,262	785,025	530,312	3,440,599
Fair Protection Processes and Documentation				
Reception conditions	338,168	0	0	338,168
Registration and profiling	1,588,349	0	552,136	2,140,486
Status determination	898,606	0	0	898,606
Individual documentation	1,631,493	0	0	1,631,493
Civil status documentation	1,334,791	0	0	1,334,791
Subtotal	5,791,408	0	552,136	6,343,544
Security from Violence and Exploitation				
Protection from effects armed conflict	817,358	0	0	817,358
SGBV prevention and response	2,423,414	0	488,171	2,911,585
Non-arbitrary detention	809,327	0	0	809,327
Child protection	2,096,771	0	269,756	2,366,527
Subtotal	6,146,870	0	757,927	6,904,797
Basic Needs and Essential Services				
Health	7,101,012	0	0	7,101,012
Reproductive health and HIV/ Aids response	1,549,443	0	0	1,549,443
Nutrition	2,804,019	0	0	2,804,019
Food security	1,327,735	0	0	1,327,735
Water	5,539,368	0	0	5,539,368
Sanitation and hygiene	3,116,774	0	0	3,116,774
Shelter and infrastructure	5,921,486	0	843,073	6,764,559

	Pillar 1 Refugee programme	Pillar 2 Stateless programme	Pillar 4 IDP projects	Total
Energy	3,446,461		0	3,446,461
Basic and domestic and hygiene Items	8,913,358		1,805,283	10,718,641
Services for persons with specific needs	1,421,239		278,313	1,699,553
Education	4,634,116		0	4,634,116
Subtotal	45,775,012		2,926,670	48,701,681
Community Empowerment and Self Reliance				
Community mobilization	1,302,283		0	1,302,283
Co-existence with local communities	1,197,795		0	1,197,795
Natural resources and shared environment	3,509,609		0	3,509,609
Self-reliance and livelihoods	5,752,965		0	5,752,965
Subtotal	11,762,651		0	11,762,651
Durable Solutions				
Voluntary return	1,191,625		0	1,191,625
Integration	1,214,134		0	1,214,134
Resettlement	118,148		0	118,148
Greater reduction of statelessness	0	1,100,356	0	1,100,356
Subtotal	2,523,907	1,100,356	0	3,624,262
Leadership, Coordination and Partnerships				
Coordination and partnerships	1,238,160		201,300	1,439,460
Camp management and coordination	840,291		0	840,291
Subtotal	2,078,451		201,300	2,279,752
Logistics and Operations Support				
Supply chain and logistics	6,726,759		1,131,655	7,858,414
Operations management, coordination and support	6,546,140		1,162,762	7,708,902
Subtotal	13,272,899		2,294,417	15,567,316
2016 Original Budget	89,476,460	1,885,381	7,262,762	98,624,603
Increase / Decrease	0	0	0	0
2016 Current Budget	89,476,460	1,885,381	7,262,762	98,624,603