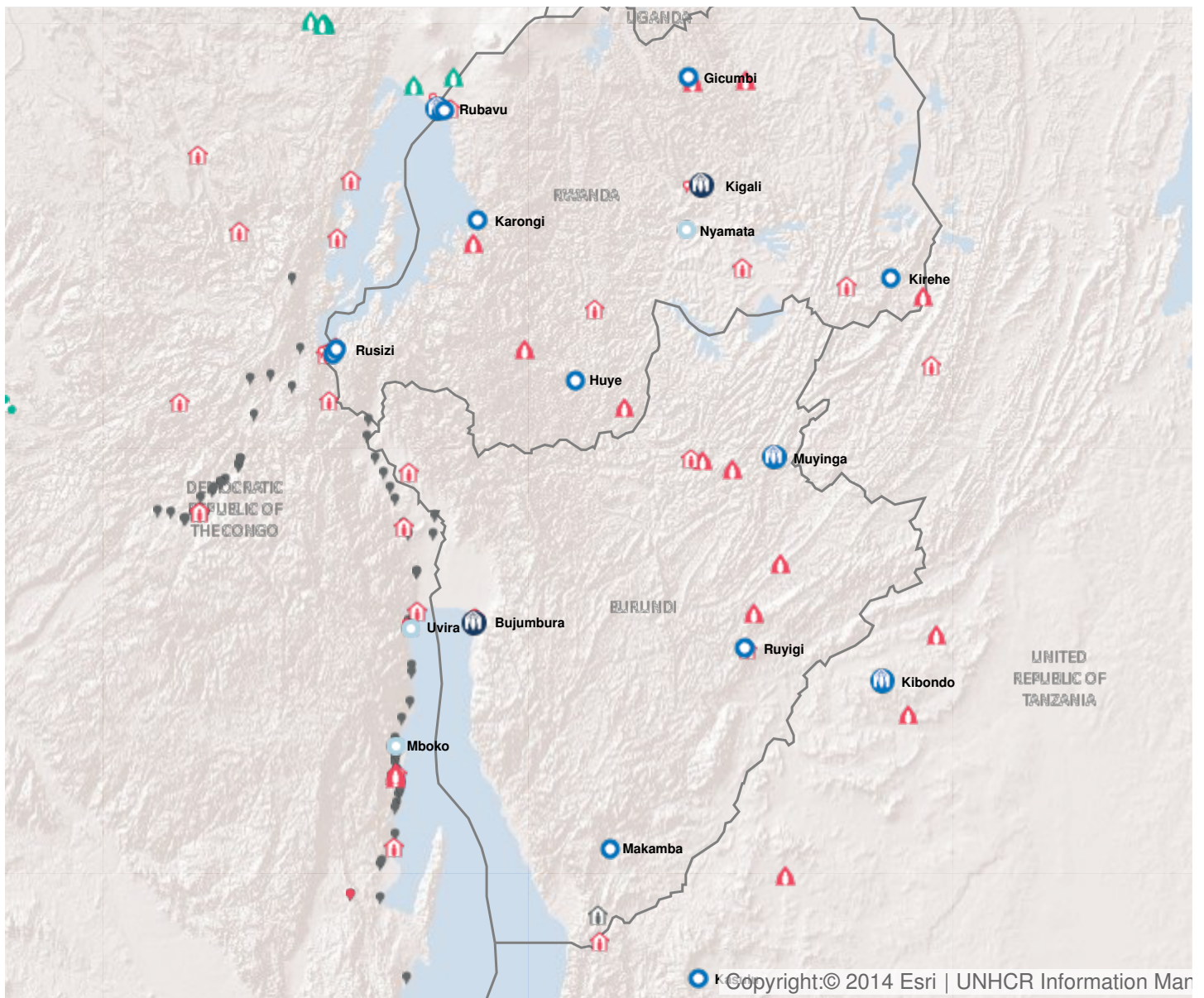


Operation: Burundi

Location

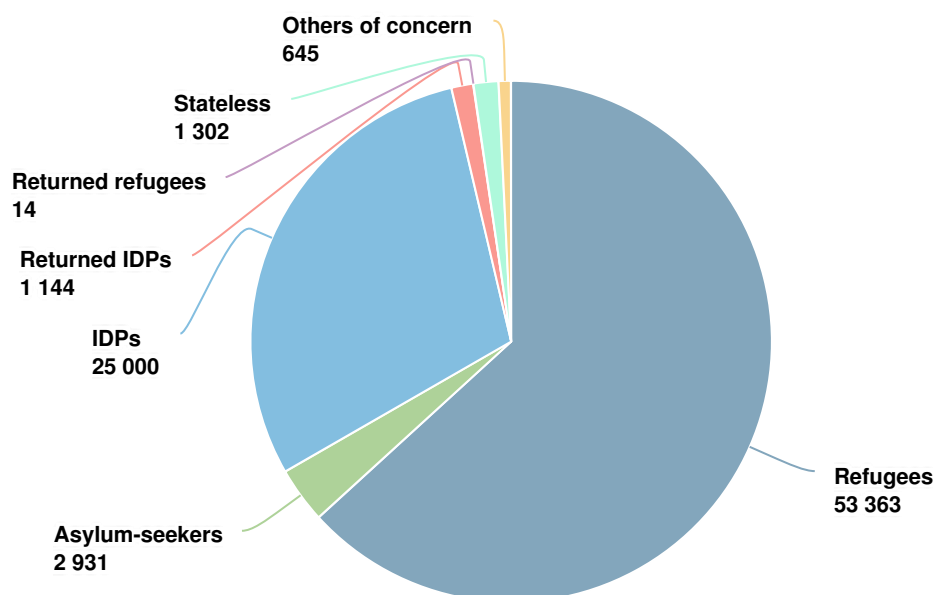


Latest update of camps and office locations **21 Nov 2016**. By clicking on the icons on the map, additional information is displayed.

People of Concern

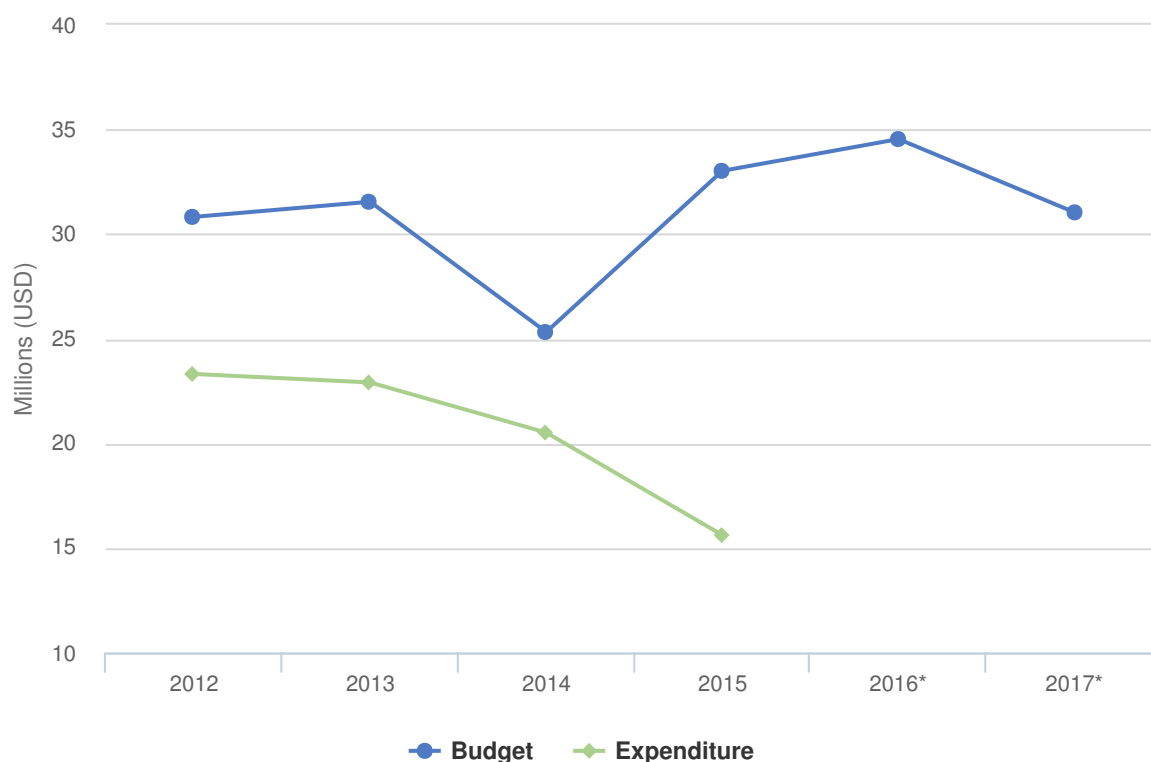
DECREASE IN
39% 2015

2015	84,399
2014	138,111
2013	134,374



- Refugees
- Asylum-seekers
- IDPs
- Returned IDPs
- Returned refugees
- Stateless
- Others of concern

Budgets and Expenditure for Burundi



RÉSUMÉ DU PLAN 2016

En 2016, le HCR mènera ses opérations au Burundi dans un environnement complexe, après la crise née des tensions électorales qui ont abouti à l'exode de près de 200 000 réfugiés depuis avril 2015.

La loi de 2008 sur l'asile et la protection des réfugiés garantit le droit d'asile. Le Gouvernement burundais a mis des terres à disposition pour les camps de réfugiés. Tous les réfugiés dans le pays jouissent de la liberté de mouvement, et les enfants réfugiés peuvent fréquenter les écoles publiques, dans les mêmes conditions que les enfants burundais.

En 2016, les activités suivantes figureront au nombre des priorités du HCR :

- appuyer les efforts déployés par le Gouvernement burundais pour améliorer l'environnement de protection et d'assistance des personnes relevant de la compétence du Haut Commissariat ;
- continuer et intensifier la prévention de la violence sexuelle et sexiste ;
- poursuivre le programme de réinstallation de l'Organisation avec l'objectif de présenter 3 500 dossiers ;
- favoriser l'autonomisation économique et s'employer à faciliter encore davantage l'intégration locale des réfugiés ;
- prodiguer une assistance aux déplacés internes si les différents plans de mesures d'urgence (nationaux et interinstitutions) sont activés.

En cas de déficit de financement :

- les risques en matière de protection augmenteraient (la prévention et le traitement de la violence sexuelle et sexiste seraient inefficaces et des besoins essentiels ne seraient pas couverts) ;
- l'autonomisation économique et l'intégration sur place des réfugiés ne seraient pas mises en œuvre ;
- la coexistence pacifique avec la population hôte serait menacée.

2016 Original Budget for Burundi | USD

The following table presents the original budget for this operation broken down at the objective level. Resource allocation at the objective level is subject to change during the course of the year as the operational situation evolves and priorities shift. The current budget by pillar, reflected in the bottom line of this table, is updated on a monthly basis and is replaced by the final budget at year-end.

	Pillar 1 Refugee programme	Pillar 2 Stateless programme	Pillar 4 IDP projects	Total
Favourable Protection Environment				
Administrative Institutions and Practice	0	928,345	0	928,345
Legal remedies and legal assistance	286,571	0	0	286,571
Access to territory	28,636	0	0	28,636
Subtotal	315,207	928,345	0	1,243,552
Fair Protection Processes and Documentation				
Reception conditions	73,285	0	0	73,285
Registration and profiling	246,571	0	0	246,571
Status determination	410,372	0	0	410,372
Civil status documentation	186,178	0	0	186,178
Subtotal	916,406	0	0	916,406
Security from Violence and Exploitation				
Protection from crime	400,372	0	0	400,372
SGBV prevention and response	1,183,898	0	0	1,183,898
Child protection	751,261	0	0	751,261
Subtotal	2,335,532	0	0	2,335,532
Basic Needs and Essential Services				
Health	1,842,388	0	0	1,842,388
Reproductive health and HIV/ Aids response	500,395	0	0	500,395
Nutrition	434,292	0	0	434,292
Food security	289,456	0	0	289,456
Water	540,372	0	0	540,372
Sanitation and hygiene	497,863	0	0	497,863
Shelter and infrastructure	743,076	0	0	743,076
Basic and domestic and hygiene Items	809,623	0	0	809,623
Services for persons with specific needs	574,712	0	0	574,712
Education	1,218,348	0	0	1,218,348
Subtotal	7,450,525	0	0	7,450,525

	Pillar 1 Refugee programme	Pillar 2 Stateless programme	Pillar 4 IDP projects	Total
Community Empowerment and Self Reliance				
Community mobilization	279,856	0	0	279,856
Self-reliance and livelihoods	271,947	0	0	271,947
Subtotal	551,803	0	0	551,803
Durable Solutions				
Voluntary return	963,652	0	0	963,652
Integration	73,285	0	0	73,285
Resettlement	726,014	0	0	726,014
Subtotal	1,762,951	0	0	1,762,951
Leadership, Coordination and Partnerships				
Camp management and coordination	1,628,321	0	0	1,628,321
Donor relations	239,856	0	0	239,856
Subtotal	1,868,177	0	0	1,868,177
Logistics and Operations Support				
Supply chain and logistics	2,560,871	0	0	2,560,871
Operations management, coordination and support	514,478	0	0	514,478
Subtotal	3,075,349	0	0	3,075,349
2016 Original Budget	18,275,950	928,345	0	19,204,295
Increase / Decrease	10,224,547	0	5,110,000	15,334,547
2016 Current Budget	28,500,497	928,345	5,110,000	34,538,842