



Synthèse Globale des données des réfugiés maliens au Burkina Faso

A. Synthèse des données

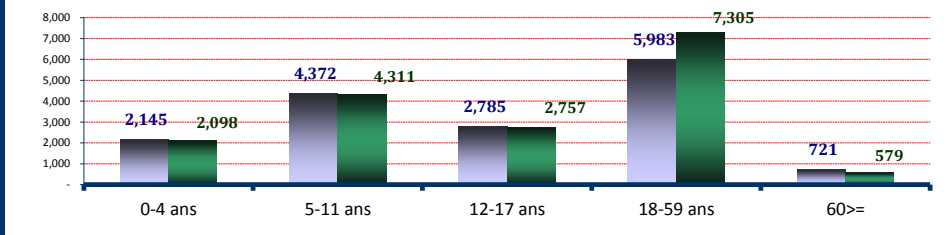
O: Officiel, S: Spontané, U: Urbain D/R: Dipersed/Rural

	30-Apr-2017	Familles
Dernière MAJ		
Effectif global	33,056	8,790
Nouveaux arrivés	2	1
Enreg. In Situ	30	-
Naissances		91
Départs/Décès		42

Camp/Site	Individus	Camp/Site	Individus	Camp/Site	Individus
Goudébo(O)	10,214	Hors-Camp Oud (D/R)	8,784	Ouagadoug. (U)	607
Mentao (O)	12,659	Bobo-Diou.(U)	776	Hors-C Soum(D/R)	16

B. Démographie de la pop. Actuelle

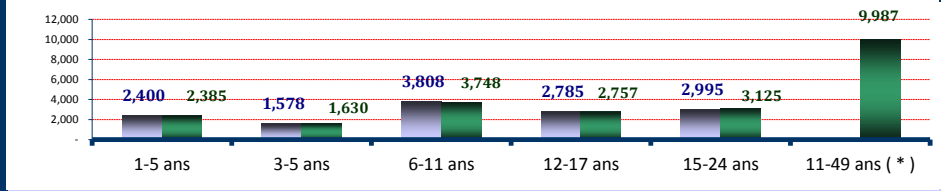
Age	Homme	Femme	(%)
0-4 ans	2,145	2,098	12.84%
5-11 ans	4,372	4,311	26.27%
12-17 ans	2,785	2,757	16.77%
18-59 ans	5,983	7,305	40.20%
60>=	721	579	3.93%
S.Total	16,006	17,050	100%
(%)	48.42%	51.58%	Familles
G.Total		33,056	8,790



C. Education & Tranche d'age utile

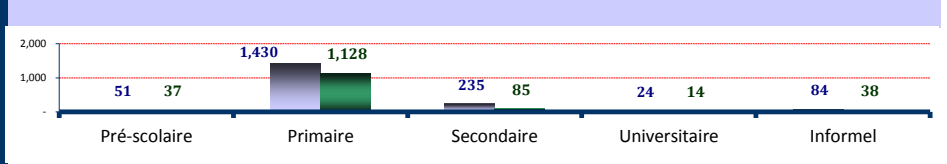
a) Tranche d'age utile (Kits hygiéniques *)

Age	Homme	Femme	(%)
1-5 ans	2,400	2,385	14.48%
3-5 ans	1,578	1,630	9.70%
6-11 ans	3,808	3,748	22.86%
12-17 ans	2,785	2,757	16.77%
15-24 ans	2,995	3,125	18.51%
11-49 ans (*)		9,987	30.21%



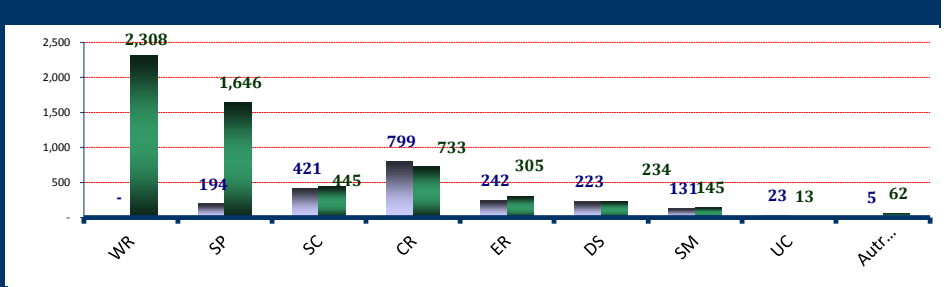
b) Scolarisations

Niveau	Homme	Femme	T.Net
Pré-scolaire	51	37	1.84%
Primaire	1,430	1,128	79.74%
Secondaire	235	85	4.24%
Universitaire	24	14	0.20%
Informel	84	38	



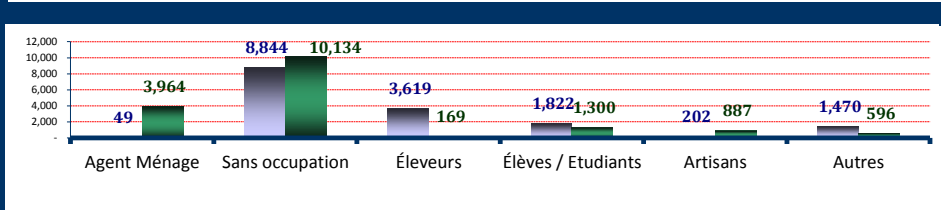
D. Besoins Spécifiques

Besoins spécifiques	Homme	Femme	(%)
1) WR	-	2,308	6.98%
2) SP	194	1,646	5.57%
3) SC	421	445	2.62%
4) CR	799	733	4.63%
5) ER	242	305	1.65%
6) DS	223	234	1.38%
7) SM	131	145	0.83%
8) UC	23	13	0.11%
9) Autres	5	62	0.20%
Total	2,038	5,891	23.99%



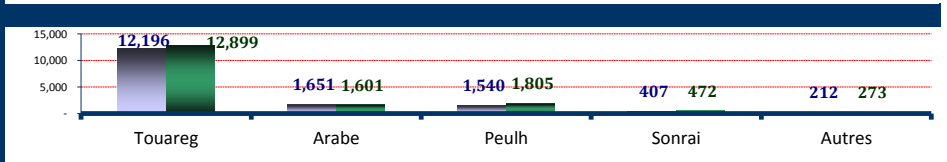
E. Occupations

Occupations	Homme	Femme	(%)
1) Agent Ménage	49	3,964	12.14%
2) Sans occupation	8,844	10,134	57.41%
3) Éleveurs	3,619	169	11.46%
4) Élèves / Etudiants	1,822	1,300	9.44%
5) Artisans	202	887	3.29%
6) Autres	1,470	596	6.25%
Total	16,006	17,050	100%



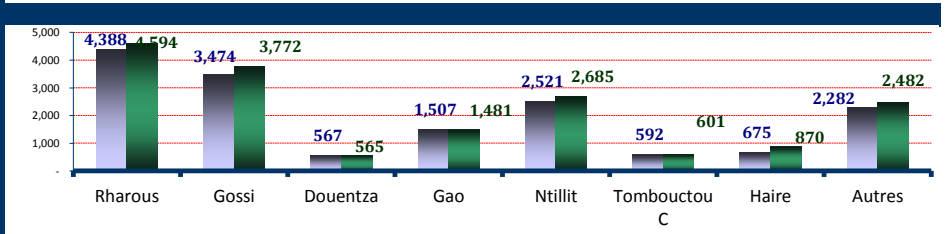
F. Ethnie des réfugiés

Ethnie	Homme	Femme	(%)
1) Touareg	12,196	12,899	75.92%
2) Arabe	1,651	1,601	9.84%
3) Peulh	1,540	1,805	10.12%
4) Sonrai	407	472	2.66%
5) Autres	212	273	1.47%



G. Départements d'origine

Départements	Homme	Femme	(%)
1) Rharous	4,388	4,594	27.17%
2) Gossi	3,474	3,772	21.92%
3) Douentza	567	565	3.42%
4) Gao	1,507	1,481	9.04%
5) Ntillit	2,521	2,685	15.75%
6) Tombouctou C	592	601	3.61%
7) Haïre	675	870	4.67%
8) Autres	2,282	2,482	14.41%



CR : Enfant à risque, WR : Femme à risque, SP : Parent seul, ER : Personne âgée à risque, DS : Handicapé, SM : Condition Médicale sévère, SC : Enfant séparé et UC : Enfant non accompagné

Pour toute information, prière adresser vos requêtes à l'adresse suivante : bkfouim@unhcr.org

Synthèse des données des réfugiés au Burkina Faso par Site/Camp

A. Site/Camp	Ouagadougou (ville)			Bobo Dioulasso			Mentao		
Date	30-Apr-2017			30-Apr-2017			30-Apr-2017		
Effectif global	607			776			12,659		
Nouveaux arrivés	228			251			3,533		
Enreg. In Situ	-			-			1		
Naissances	-			-			41		
Départs/Décès	-			-			42		
B. Démographie de la population du Site/Camp									
Age	Homme	Femme	(%)	Homme	Femme	(%)	Homme	Femme	(%)
0-4 ans	18	18	5.93%	34	40	9.54%	837	795	12.89%
5-11 ans	56	51	17.63%	89	102	24.61%	1,597	1,686	25.93%
12-17 ans	75	43	19.44%	43	81	15.98%	988	954	15.34%
18-59 ans	172	144	52.06%	154	208	46.65%	2,335	2,890	41.27%
60>=	12	18	4.94%	13	12	3.22%	318	259	4.56%
S.Total	333	274	100.00%	333	443	100.00%	6,075	6,584	100.00%
(%)	54.86%	45.14%		42.91%	57.09%		47.99%	52.01%	
G.Total	607		Familles	776		Familles	12,659		Familles
			228			251			3,533
C. Éducation & Tranche d'age utile									
a) Tranche d'age utile (Kits hygiéniques *)									
Age	Homme	Femme	(%)	Homme	Femme	(%)	Homme	Femme	(%)
1-5 ans	23	24	7.74%	39	44	10.70%	936	903	14.53%
3-5 ans	19	19	6.26%	32	37	8.89%	641	648	10.18%
6-11 ans	51	45	15.82%	80	94	22.42%	1,377	1,467	22.47%
12-17 ans	75	43	19.44%	43	81	15.98%	988	954	15.34%
15-24 ans	89	61	24.71%	63	91	19.85%	1,093	1,180	17.96%
11-49 ans (*)		180	29.65%		293	37.76%		3,792	29.95%
b) Scolarisations									
Niveau	Homme	Femme	T.Net	Homme	Femme	T.Net	Homme	Femme	T.Net
Pré-scolaire	-	-	0.00%	-	-	0.00%	13	12	1.94%
Primaire	50	30	83.33%	38	48	49.43%	519	400	32.31%
Secondaire	25	25	42.37%	19	18	29.84%	116	35	7.78%
Universitaire	3	2	1.15%	5	5	2.06%	12	5	0.24%
Informel	21	3		-	2		56	29	
D. Besoins Spécifiques									
Besoins spécifiques	Homme	Femme	(%)	Homme	Femme	(%)	Homme	Femme	(%)
1) CR	1	2	0.49%	3	8	1.42%	158	154	2.46%
2) WR	-	55	9.06%	-	49	6.31%	-	1,020	8.06%
3) SP	2	13	2.47%	-	65	8.38%	58	555	4.84%
4) ER	10	12	3.62%	9	9	2.32%	79	127	1.63%
5) DS	4	4	1.32%	6	11	2.19%	115	110	1.78%
6) SM	7	14	3.46%	11	12	2.96%	31	48	0.62%
7) SC	37	14	8.40%	16	37	6.83%	187	198	3.04%
8) UC	-	-	0.00%	-	-	0.00%	4	4	0.06%
9) Autres	2	2	0.66%	2	-	0.00%	2	11	0.10%
Total	63	116	29.49%	45	191	30.41%	634	2,227	22.60%
E. Occupations									
Occupations	Homme	Femme	(%)	Homme	Femme	(%)	Homme	Femme	(%)
1) Sans occupation	143	142	46.95%	169	237	52.32%	3,379	3,912	57.60%
2) Agent Ménage	-	29	4.78%	-	39	5.03%	16	1,491	11.90%
3) Éleveurs/Bergers	15	1	2.64%	4	-	0.52%	1,182	71	9.90%
4) Élèves/Étudiants	99	60	26.19%	62	73	17.40%	716	481	9.46%
5) Artisans	21	23	7.25%	9	10	2.45%	128	365	3.89%
6) Autres	55	19	12.19%	89	84	22.29%	654	264	7.25%
G.Total	333	274	100.00%	333	443	100.00%	6,075	6,584	100.00%
F. Ethnies des réfugiés									
Ethnies	Homme	Femme	(%)	Homme	Femme	(%)	Homme	Femme	(%)
1) Touareg	233	188	69.36%	165	170	43.17%	4,575	4,883	74.71%
2) Arabe	15	10	4.12%	39	56	12.24%	808	823	12.88%
3) Peulh	24	17	6.75%	48	92	18.04%	388	496	6.98%
4) Sonrai	47	44	14.99%	23	38	7.86%	237	289	4.16%
5) Autres	14	15	4.78%	58	87	18.69%	67	93	1.26%
G. Départements d'origine									
Départements	Homme	Femme	(%)	Homme	Femme	(%)	Homme	Femme	(%)
1) Tombouctou C	49	37	14.17%	47	74	15.59%	433	422	6.75%
2) Bamako (C1)	26	24	8.24%	43	57	12.89%	15	16	0.24%
3) Douentza	29	11	6.59%	40	42	10.57%	460	489	7.50%
4) Gao	92	74	27.35%	20	15	4.51%	353	358	5.62%
5) Rharous	28	23	8.40%	11	14	3.22%	1,546	1,693	25.59%
6) Gossi	35	25	9.88%	3	4	0.90%	1,355	1,478	22.38%
7) Haïre	8	17	4.12%	3	11	1.80%	599	734	10.53%
8) Autres	66	63	21.25%	166	226	50.52%	1,314	1,394	21.39%

CR : Enfant à risque, WR : Femme à risque, SP : Parent seul, ER : Personne âgée à risque, DS : Handicapé, SM : Condition Médicale sévère, SC : Enfant séparé et UC : Enfant non accompagné

Pour toute information, prière adresser vos requêtes à l'adresse suivante : bkfouim@unhcr.org

Synthèse des données des réfugiés au Burkina Faso par Site/Camp

A. Site/Camp				Goudébo			Hors-Camps (OUDALAN)			Hors-Camps (SOUM)		
Date	30-Apr-2017	Familles		30-Apr-2017	Familles		30-Apr-2017	Familles				
Effectif global	10,214	2,867		8,784	1,907		16	4				
Nouveaux arrivés	1	1		-	-		-	-				
Enreg. In Situ	30	-		-	-		-	-				
Naissances	-	50		-	-		-	-				
Départs/Décès	-	-		-	-		-	-				
B. Démographie de la population du Site/Camp				Goudébo			Hors-Camps (OUDALAN)			Hors-Camps (SOUM)		
Age	Homme	Femme	(%)	Homme	Femme	(%)	Homme	Femme	(%)			
0-4 ans	760	770	14.98%	495	474	11.03%	1	1	12.50%			
5-11 ans	1,323	1,319	25.87%	1,303	1,152	27.95%	4	1	31.25%			
12-17 ans	792	874	16.31%	886	805	19.25%	1	-	6.25%			
18-59 ans	1,813	2,147	38.77%	1,505	1,912	38.90%	4	4	50.00%			
60>=	240	176	4.07%	138	114	2.87%	-	-	0.00%			
S.Total	4,928	5,286	100.00%	4,327	4,457	100.00%	10	6	100.00%			
(%)	48.25%	51.75%	Familles	49.26%	50.74%	Familles	62.50%	37.50%	Familles			
G.Total	10,214	2,867		8,784	1,907		16	4				
C. Education & Tranche d'age utile				Goudébo			Hors-Camps (OUDALAN)			Hors-Camps (SOUM)		
a) Tranche d'age utile (Kits hygiéniques *)				Goudébo			Hors-Camps (OUDALAN)			Hors-Camps (SOUM)		
Age	Homme	Femme	(%)	Homme	Femme	(%)	Homme	Femme	(%)			
1-5 ans	793	822	15.81%	607	590	13.63%	2	2	25.00%			
3-5 ans	466	493	9.39%	418	431	9.67%	2	2	25.00%			
6-11 ans	1,113	1,115	21.81%	1,184	1,027	25.17%	3	-	18.75%			
12-17 ans	792	874	16.31%	886	805	19.25%	1	-	6.25%			
15-24 ans	875	931	17.68%	875	859	19.74%	-	3	18.75%			
11-49 ans (*)	-	2,988	29.25%	-	2,730	31.08%	-	4	25.00%			
b) Scolarisations				Goudébo			Hors-Camps (OUDALAN)			Hors-Camps (SOUM)		
Niveau	Homme	Femme	T.Net	Homme	Femme	T.Net	Homme	Femme	T.Net			
Pré-scolaire	38	25	6.57%	-	-	0.00%	-	-	0.00%			
Primaire	695	574	56.96%	126	74	9.05%	2	2	133.33%			
Secondaire	53	4	3.42%	22	3	1.48%	-	-	0.00%			
Universitaire	2	2	0.07%	2	-	0.04%	-	-	0.00%			
Informel	5	2	-	2	2	-	-	-	-			
D. Besoins Spécifiques				Goudébo			Hors-Camps (OUDALAN)			Hors-Camps (SOUM)		
Besoins spécifiques	Homme	Femme	(%)	Homme	Femme	(%)	Homme	Femme	(%)			
1) CR	93	83	1.72%	544	486	11.73%	-	-	0.00%			
2) WR	-	465	4.55%	-	719	8.19%	-	-	0.00%			
3) SP	53	541	5.82%	81	472	6.30%	-	-	0.00%			
4) ER	76	93	1.65%	68	64	1.50%	-	-	0.00%			
5) DS	68	76	1.41%	30	33	0.72%	-	-	0.00%			
6) SM	61	54	1.13%	21	17	0.43%	-	-	0.00%			
7) SC	66	80	1.43%	115	116	2.63%	-	-	0.00%			
8) UC	1	-	0.01%	18	9	0.31%	-	-	0.00%			
9) Autres	1	38	0.38%	-	11	0.13%	-	-	0.00%			
Total	419	1,430	18.10%	877	1,927	31.92%	-	-	0.00%			
E. Occupations				Goudébo			Hors-Camps (OUDALAN)			Hors-Camps (SOUM)		
Occupations	Homme	Femme	(%)	Homme	Femme	(%)	Homme	Femme	(%)			
1) Sans occupation	2,484	2,961	53.31%	2,663	2,880	63.10%	6	2	50.00%			
2) Agent Ménage	18	1,074	10.69%	15	1,327	15.28%	-	4	25.00%			
3) Éleveurs/Bergers	1,130	49	11.54%	1,287	48	15.20%	1	-	6.25%			
4) Élèves/Étudiants	793	607	13.71%	152	79	2.63%	-	-	0.00%			
5) Artisans	35	411	4.37%	9	78	0.99%	-	-	0.00%			
6) Autres	468	184	6.38%	201	45	2.80%	3	-	18.75%			
G.Total	4,928	5,286	100.00%	4,327	4,457	100.00%	10	6	100.00%			
F. Ethnies des réfugiés				Goudébo			Hors-Camps (OUDALAN)			Hors-Camps (SOUM)		
Ethnies	Homme	Femme	(%)	Homme	Femme	(%)	Homme	Femme	(%)			
1) Touareg	4,250	4,528	85.94%	2,972	3,129	69.46%	1	1	12.50%			
2) Arabe	104	91	1.91%	685	621	14.87%	-	-	0.00%			
3) Peulh	514	609	10.99%	562	590	13.11%	4	1	31.25%			
4) Sonrai	34	33	0.66%	64	66	1.48%	2	2	25.00%			
5) Autres	26	25	0.50%	44	51	1.08%	3	2	31.25%			
G. Départements d'origine				Goudébo			Hors-Camps (OUDALAN)			Hors-Camps (SOUM)		
Départements	Homme	Femme	(%)	Homme	Femme	(%)	Homme	Femme	(%)			
1) Tombouctou C	31	35	0.65%	32	33	0.74%	-	-	0.00%			
2) Ntillit	2,080	2,215	42.05%	441	470	10.37%	-	-	0.00%			
3) Douentza	26	11	0.36%	7	8	0.17%	5	4	56.25%			
4) Gao	781	813	15.61%	261	221	5.49%	-	-	0.00%			
5) Rharous	461	437	8.79%	2,342	2,427	54.29%	-	-	0.00%			
6) Gossi	1,094	1,230	22.75%	987	1,035	23.02%	-	-	0.00%			
7) Haïre	54	94	1.45%	11	14	0.28%	-	-	0.00%			
8) Autres	401	451	8.34%	246	249	5.64%	5	2	43.75%			

CR : Enfant à risque, WR : Femme à risque, SP : Parent seul, ER : Personne âgée à risque, DS : Handicapé, SM : Condition Médicale sévère, SC : Enfant séparé et UC : Enfant non accompagné
 Pour toute information, prière adresser vos requêtes à l'adresse suivante : bkfouim@unhcr.org