

RAPPORT STATISTIQUE MENSUEL

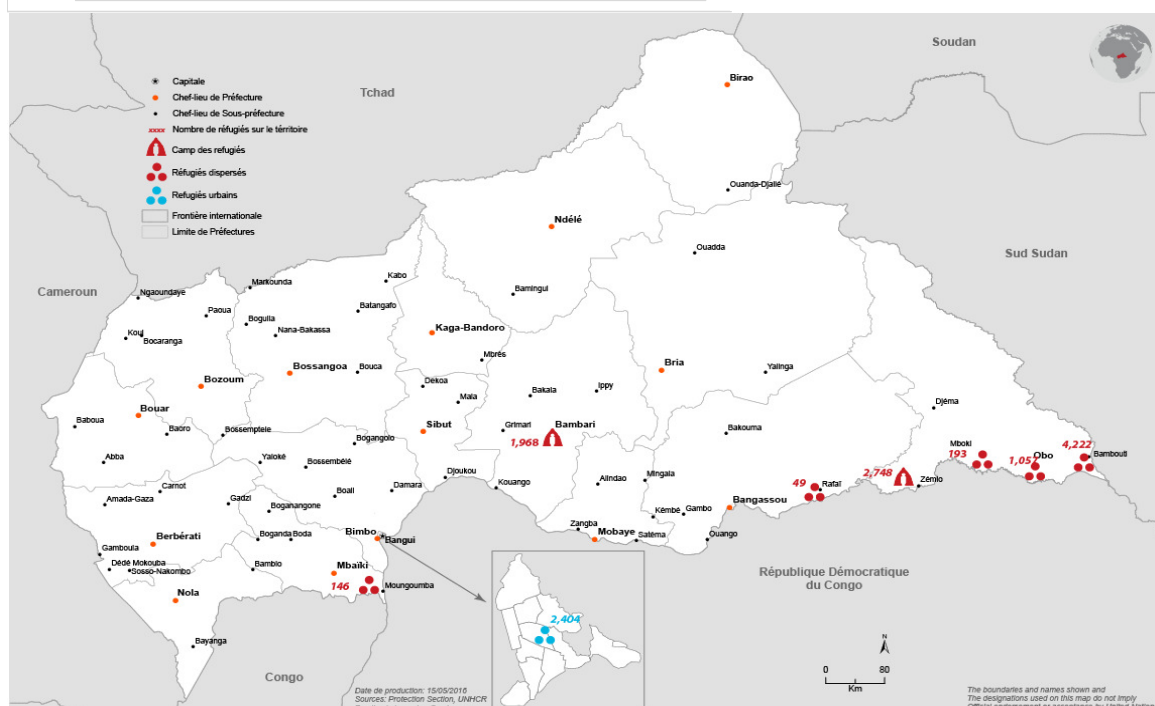
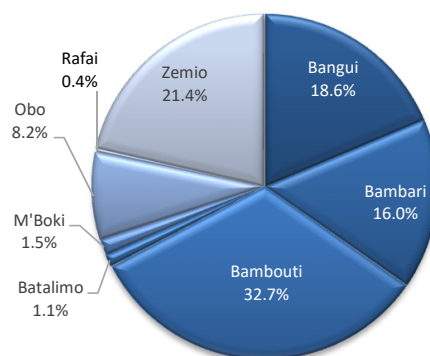
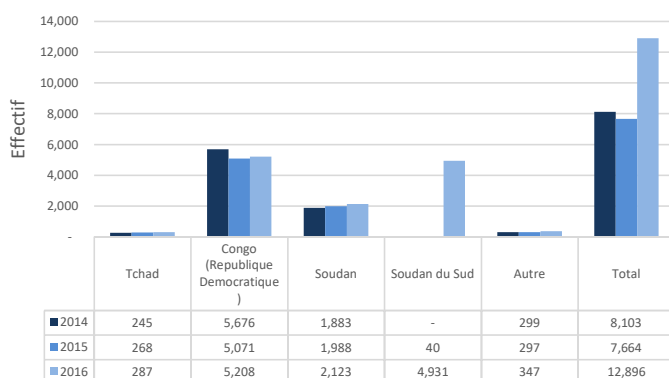
AU 31 OCTOBRE 2016

A. Réfugiés et Demandeurs d'asile	12,897
1. Réfugiés	12,473
2. Demandeurs d'asile	424
B. Enregistrement en 2016	5,125
1. Enregistrement du Mois	86
C. Rapatriement volontaire en 2016: de la RCA	8
D. Rapatriement volontaire en 2016: Vers la RCA	12
E. Rapatriés spontanés: Réfugiés centrafricains	26,792
F. Personnes déplacées internes (IDP)	420,681
G. IDP retournés dans leur lieu de résidence habituelle	199,599
H. Réfugiés centrafricains dans les pays limitrophes	474,848
Cameroun	276,224
Tchad	69,388
Congo (Republique democratique)	96,472
Congo (Republique du)	29,304
Soudan du sud	1,878
Soudan	1,582

REFUGIES ET DEMANDEURS D'ASILE PAR PAYS D'ORIGINE ET PAR LOCALITE
AU 31 OCTOBRE 2016

Pays d'origine	2014	2015	2016									
			Bangui	Bambari	Bambouti	Batalimo	M'Boki	Obo	Rafai	Zemio	Total ind	Nb de Famille
Angola	15	15	17	-	-	-	-	-	-	-	17	7
Burkina Faso	7	7	7	-	-	-	-	-	-	-	7	1
Burundi	26	26	30	-	-	-	-	-	-	-	30	10
Cameroun	3	3	16	-	-	-	-	-	-	-	16	6
Congo (Brazzaville)	10	10	16	-	-	-	-	-	-	-	16	8
Congo (Republique Democratique)	5,676	5,071	1,659	-	-	146	193	400	49	2,761	5,208	1,873
Cote d'Ivoire	16	15	14	-	-	-	-	-	-	-	14	11
Ethiopie	-	-	1	-	-	-	-	-	-	-	1	1
Guinee	-	5	5	-	-	-	-	-	-	-	5	1
Liberia	9	10	10	-	-	-	-	-	-	-	10	2
Mali	-	-	5	-	-	-	-	-	-	-	5	3
Ouganda	4	4	4	-	-	-	-	-	-	-	4	2
Rwanda	194	187	206	-	-	-	-	-	-	-	206	68
Senegal	-	-	1	-	-	-	-	-	-	-	1	1
Soudan	1,883	1,988	58	2,065	-	-	-	-	-	-	2,123	641
Soudan du Sud	-	40	52	-	4,222	-	-	657	-	-	4,931	1,976
Syrie	8	8	8	-	-	-	-	-	-	-	8	2
Tanzanie	1	1	1	-	-	-	-	-	-	-	1	1
Tchad	245	268	287	-	-	-	-	-	-	-	287	117
Togo	6	6	6	-	-	-	-	-	-	-	6	2
Zimbabwe	-	-	1	-	-	-	-	-	-	-	1	1
Total	8,103	7,664	2,404	2,065	4,222	146	193	1,057	49	2,761	12,897	4,734

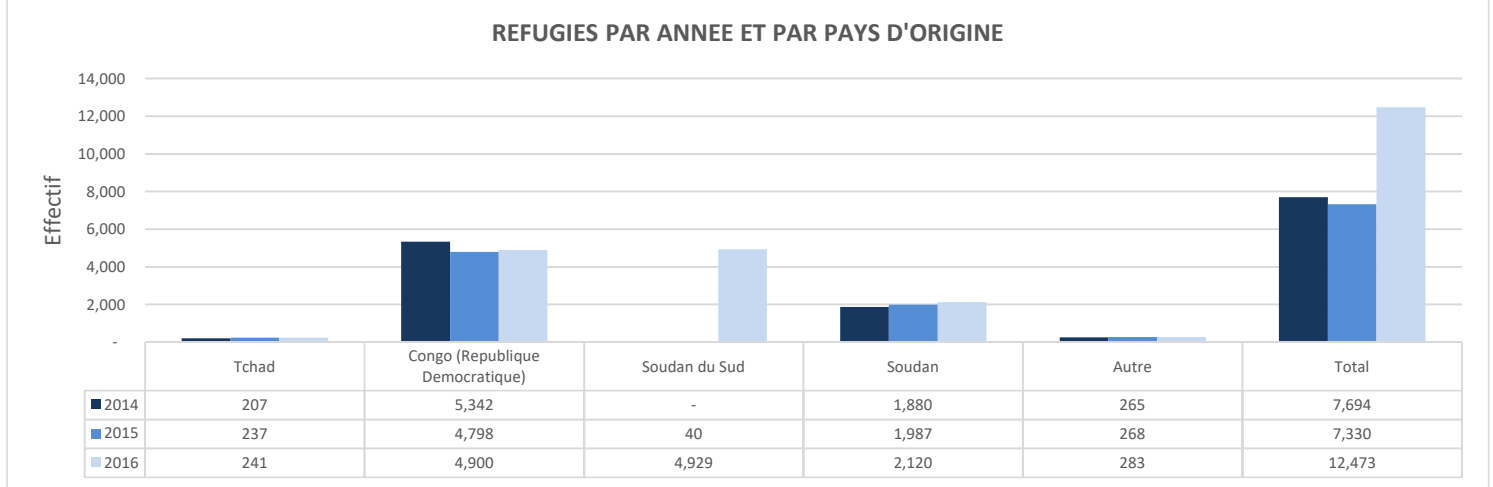
REFUGIES ET DEMANDEURS D'ASILE PAR ANNEE ET PAR PAYS D'ORIGINE



**REFUGIES PAR PAYS D'ORIGINE ET PAR LOCALITE
AU 31 OCTOBRE 2016**

Pays d'origine	2014	2015	2016									Total ind	Nb de Famille
			Bangui	Bambari	Bambouti	Batalimo	M'Boki	Obo	Rafai	Zemio			
Angola	15	15	17								17	7	
Burkina Faso	7	7	7								7	1	
Burundi	26	26	26								26	6	
Cameroun	2	3	3								3	2	
Congo (Brazaville)	10	10	10								10	7	
Congo (Republique Democratique)	5,342	4,798	1,351			146	193	400	49	2,761	4,900	1,792	
Cote d'Ivoire	14	14	13								13	10	
Guinee		5	5								5	1	
Liberia	9	10	10								10	2	
Ouganda	4	4	4								4	2	
Rwanda	177	173	187								187	59	
Soudan	1,880	1,987	55	2,065							2,120	638	
Soudan du Sud		40	50		4,222			657			4,929	1,974	
Tanzanie	1	1	1								1	1	
Tchad	207	237	241								241	100	
Total	7,694	7,330	1,980	2,065	4,222	146	193	1,057	49	2,761	12,473	4,602	

REFUGIES PAR ANNEE ET PAR PAYS D'ORIGINE



DEMANDEURS D'ASILE PAR ANNEE ET PAR PAYS D'ORIGINE

Pays d'origine	2014	2015	2016(*)	
			Total ind	Nb de Famille
Burundi			4	4
Cameroun	1	-	13	4
Congo (Brazaville)			6	1
Congo (Republique Democratique)	334	273	308	81
Cote d'Ivoire	2	1	1	1
Ethiopie			1	1
Mali			5	3
Rwanda	17	14	19	9
Senegal			1	1
Soudan	3	1	3	3
Soudan du Sud			2	2
Syrie	8	8	8	2
Tchad	38	31	46	17
Togo	6	6	6	2
Zimbabwe			1	1
Total	409	334	424	132

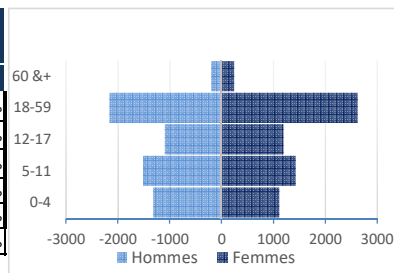
(*) Au 31 Octobre 2016

Au 31 Octobre 2016, le nombre total des réfugiés est de 12,473, soit une légère augmentation de 110 personnes par rapport au mois de Septembre 2016. Cette population est composée de 39,5% de Sud Soudanais, 39,3% de Congolais (RDC), 17,0% de Soudanais et 4,2% des autres nationalités. Elle est composée à 51,3% de femmes et 48,7% d'hommes. Les enfants représentent 60,0% contre 36,5% d'adultes et 3,5% de personnes âgées. 66,0% des réfugiés sont dans la Préfecture du Haut Mbomou, 16,6% dans la Ouaka, 15,9% à Bangui, 1,2% dans la Lobaye et 0,4% dans la préfecture de Mbomou.

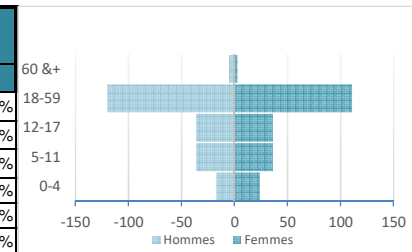
Les demandeurs d'asile sont au nombre de 424 pour 132 familles. Ils viennent de 15 pays, majoritairement du Congo (RDC) et du Tchad. Cette population est composée à 54,5% d'adultes, 43,6% d'enfants et 1,9% de personnes âgées. Les hommes représentent 50,5% contre 49,5% de femmes. Tous les demandeurs d'asile résident à Bangui.

REFUGIES ET DEMANDEURS D'ASILE PAR TRANCHES D'AGE ET PAR SEXE

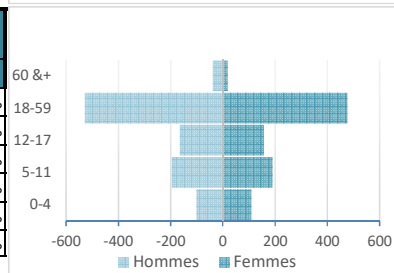
Total Rep. Centrafricaine	Tranche d'age	Sexe				Total	
		Feminin		Masculin			
		#	%	#	%	#	%
	0-4	1,112	8.6%	1,320	10.2%	2,432	18.9%
	5-11	1,430	11.1%	1,512	11.7%	2,942	22.8%
	12-17	1,197	9.3%	1,096	8.5%	2,293	17.8%
	18-59	2,623	20.3%	2,165	16.8%	4,788	37.1%
	60 & +	241	1.9%	201	1.6%	442	3.4%
	Total	6,603	51.2%	6,294	48.8%	12,897	100.0%



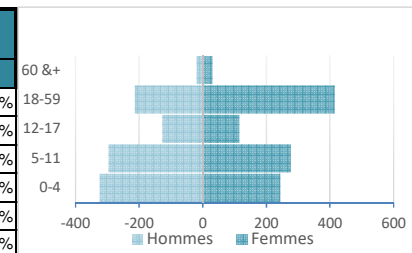
Bangui /Demandeurs d'asile	Tranche d'age	Sexe				Total	
		Feminin		Masculin			
		#	%	#	%	#	%
	0-4	24	5.7%	17	4.0%	41	9.7%
	5-11	36	8.5%	36	8.5%	72	17.0%
	12-17	36	8.5%	36	8.5%	72	17.0%
	18-59	111	26.2%	120	28.3%	231	54.5%
	60 & +	3	0.7%	5	1.2%	8	1.9%
	Total	210	49.5%	214	50.5%	424	100.0%



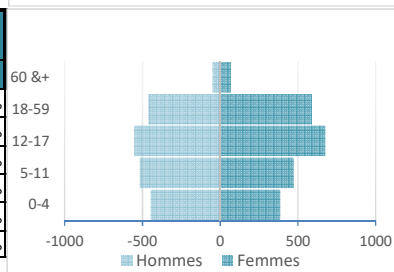
Bangui (Refugies)	Tranche d'age	Sexe				Total	
		Feminin		Masculin			
		#	%	#	%	#	%
	0-4	110	5.6%	101	5.1%	211	10.7%
	5-11	190	9.6%	195	9.8%	385	19.4%
	12-17	157	7.9%	165	8.3%	322	16.3%
	18-59	477	24.1%	528	26.7%	1,005	50.8%
	60 & +	19	1.0%	38	1.9%	57	2.9%
	Total	953	48.1%	1,027	51.9%	1,980	100.0%



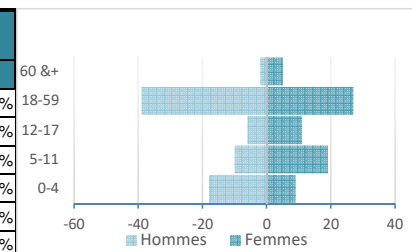
Bambari	Tranche d'age	Sexe				Total	
		Feminin		Masculin			
		#	%	#	%	#	%
	0-4	244	11.8%	325	15.7%	569	27.6%
	5-11	277	13.4%	297	14.4%	574	27.8%
	12-17	115	5.6%	128	6.2%	243	11.8%
	18-59	415	20.1%	214	10.4%	629	30.5%
	60 &+	30	1.5%	20	1.0%	50	2.4%
	Total	1,081	52.3%	984	47.7%	2,065	100.0%



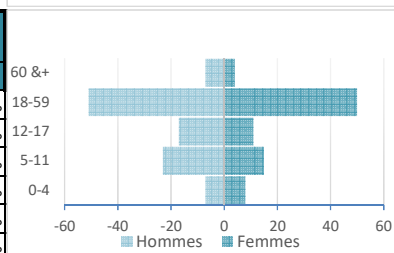
Bambouti	Tranche d'age	Sexe				Total	
		Feminin		Masculin			
		#	%	#	%	#	%
	0-4	387	9.2%	446	10.6%	833	19.7%
	5-11	473	11.2%	516	12.2%	989	23.4%
	12-17	677	16.0%	553	13.1%	1,230	29.1%
	18-59	590	14.0%	461	10.9%	1,051	24.9%
	60 & +	70	1.7%	49	1.2%	119	2.8%
	Total	2,197	52.0%	2,025	48.0%	4,222	100.0%



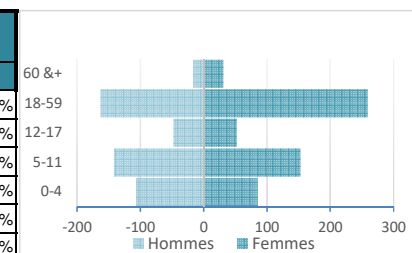
Batalimo	Tranche d'age	Sexe				Total	
		Feminin		Masculin			
		#	%	#	%	#	%
	0-4	9	6.2%	18	12.3%	27	18.5%
5-11	19	13.0%	10	6.8%	29	19.9%	
12-17	11	7.5%	6	4.1%	17	11.6%	
18-59	27	18.5%	39	26.7%	66	45.2%	
60 &+	5	3.4%	2	1.4%	7	4.8%	
Total	71	48.6%	75	51.4%	146	100.0%	



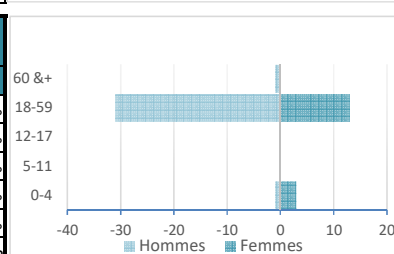
M'Boki	Tranche d'age	Sexe				Total	
		Feminin		Masculin			
		#	%	#	%	#	%
	0-4	8	4.1%	7	3.6%	15	7.8%
	5-11	15	7.8%	23	11.9%	38	19.7%
	12-17	11	5.7%	17	8.8%	28	14.5%
	18-59	50	25.9%	51	26.4%	101	52.3%
	60 &+	4	2.1%	7	3.6%	11	5.7%
	Total	88	45.6%	105	54.4%	193	100.0%



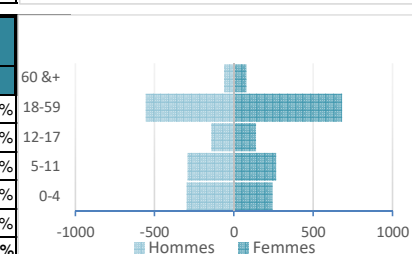
Obo	Tranche d'age	Sexe				Total	
		Feminin		Masculin			
		#	%	#	%	#	%
	0-4	85	8.0%	107	10.1%	192	18.2%
5-11	153	14.5%	142	13.4%	295	27.9%	
12-17	52	4.9%	48	4.5%	100	9.5%	
18-59	259	24.5%	163	15.4%	422	39.9%	
60 & +	31	2.9%	17	1.6%	48	4.5%	
Total	580	54.9%	477	45.1%	1,057	100.0%	



Rafai	Tranche d'age	Sexe				Total	
		Feminin		Masculin			
		#	%	#	%	#	%
	0-4	3	6.1%	1	2.0%	4	8.2%
5-11		0.0%		0.0%	0	0.0%	
12-17		0.0%		0.0%	0	0.0%	
18-59	13	26.5%	31	63.3%	44	89.8%	
60 &+		0.0%	1	2.0%	1	2.0%	
Total	16	32.7%	33	67.3%	49	100.0%	



Zemio	Tranche d'age	Sexe				Total	
		Feminin		Masculin			
		#	%	#	%	#	%
	0-4	242	8.8%	298	10.8%	540	19.6%
5-11	267	9.7%	293	10.6%	560	20.3%	
12-17	138	5.0%	143	5.2%	281	10.2%	
18-59	681	24.7%	558	20.2%	1,239	44.9%	
60 & +	79	2.9%	62	2.2%	141	5.1%	
Total	1,407	51.0%	1,354	49.0%	2,761	100.0%	



ENREGISTREMENT DES REFUGIES ET DES DEMANDEURS D'ASILE EN 2016

Total Rep. Centrafricaine	Mois	Total	ANG	BDI	CHD	CMR	COB	COD	ETH	MLI	RWA	SEN	SSD	SUD	SYR	UGA	ZIM
	Jan	9	-	-	-	4	-	4	-	-	1	-	-	-	-	-	-
	Feb	10	-	1	1	-	-	8	-	-	-	-	-	-	-	-	-
	Mar	-	-	-	-	-	-	-	-	-	-	-	-	-	-	-	-
	Apr	6	-	-	-	-	-	6	-	-	-	-	-	-	-	-	-
	May	70	1	1	17	4	6	36	-	1	1	1	-	1	-	-	1
	Jun	4,102	-	-	-	-	-	-	-	-	-	-	4,058	44	-	-	-
	Jul	39	-	-	-	4	-	30	-	4	-	-	1	-	-	-	-
	Aug	146	-	2	-	-	-	18	-	-	-	-	125	1	-	-	-
	Sep	657	-	-	-	-	-	-	-	-	-	-	657	-	-	-	-
	Oct	86	-	-	-	-	-	18	1	-	-	-	-	67	-	-	-
	Nov	-	-	-	-	-	-	-	-	-	-	-	-	-	-	-	-
	Dec	-	-	-	-	-	-	-	-	-	-	-	-	-	-	-	-
	Total	5,125	1	4	18	12	6	120	-	5	2	1	4,841	113	-	-	1

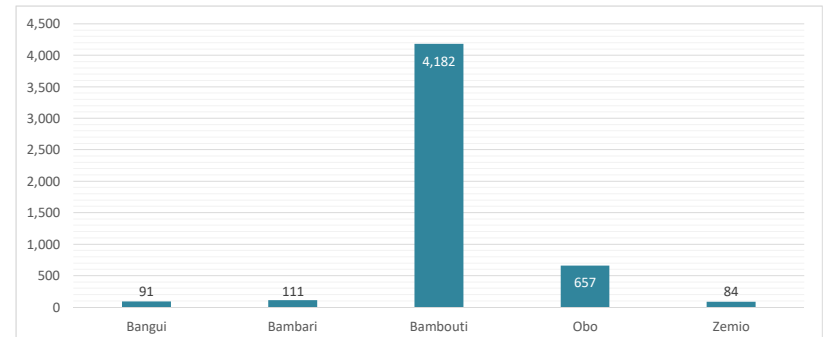
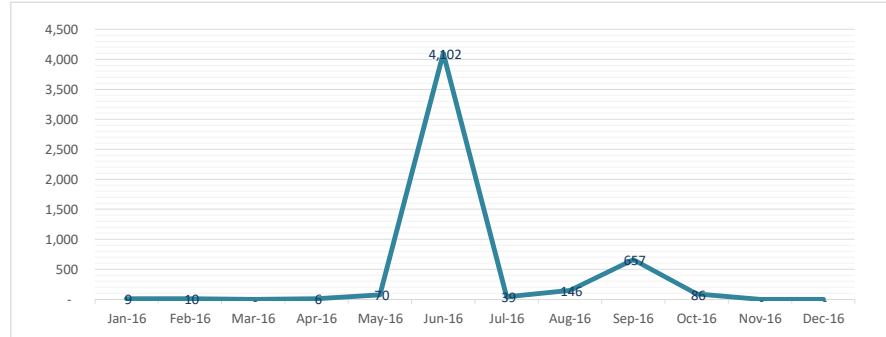
Bangui	Mois	Total	ANG	BDI	CHD	CMR	COB	COD	ETH	MLI	RWA	SEN	SSD	SUD	SYR	UGA	ZIM
	Jan	9	-	-	-	4	-	4	-	-	1	-	-	-	-	-	-
	Feb	10	-	1	1	-	-	8	-	-	-	-	-	-	-	-	-
	Mar	0	-	-	-	-	-	-	-	-	-	-	-	-	-	-	-
	Apr	0	-	-	-	-	-	-	-	-	-	-	-	-	-	-	-
	May	53	1	1	17	4	6	19	-	1	1	1	-	1	-	-	1
	Jun	0	-	-	-	-	-	-	-	-	-	-	-	-	-	-	-
	Jul	9	-	-	-	4	-	-	-	4	-	-	-	1	-	-	-
	Aug	8	-	2	-	-	-	4	-	-	-	-	-	1	1	-	-
	Sep	0	-	-	-	-	-	-	-	-	-	-	-	-	-	-	-
	Oct	2	-	-	-	-	-	1	1	-	-	-	-	-	-	-	-
	Nov	0	-	-	-	-	-	-	-	-	-	-	-	-	-	-	-
	Dec	0	-	-	-	-	-	-	-	-	-	-	-	-	-	-	-
	Total	91	1	4	18	12	6	36	1	5	2	1	2	2	-	-	1

Bambari	Mois	Total	ANG	BDI	CHD	CMR	COB	COD	ETH	MLI	RWA	SEN	SSD	SUD	SYR	UGA	ZIM
	Jan	0	-	-	-	-	-	-	-	-	-	-	-	-	-	-	-
	Feb	0	-	-	-	-	-	-	-	-	-	-	-	-	-	-	-
	Mar	0	-	-	-	-	-	-	-	-	-	-	-	-	-	-	-
	Apr	0	-	-	-	-	-	-	-	-	-	-	-	-	-	-	-
	May	0	-	-	-	-	-	-	-	-	-	-	-	-	-	-	-
	Jun	44	-	-	-	-	-	-	-	-	-	-	-	44	-	-	-
	Jul	0	-	-	-	-	-	-	-	-	-	-	-	-	-	-	-
	Aug	0	-	-	-	-	-	-	-	-	-	-	-	-	-	-	-
	Sep	0	-	-	-	-	-	-	-	-	-	-	-	-	-	-	-
	Oct	67	-	-	-	-	-	-	-	-	-	-	-	67	-	-	-
	Nov	0	-	-	-	-	-	-	-	-	-	-	-	-	-	-	-
	Dec	0	-	-	-	-	-	-	-	-	-	-	-	-	-	-	-
	Total	111	-	-	-	-	-	-	-	-	-	-	-	111	-	-	-

Bambouti	Mois	Total	ANG	BDI	CHD	CMR	COB	COD	ETH	MLI	RWA	SEN	SSD	SUD	SYR	UGA	ZIM
	Jan	0	-	-	-	-	-	-	-	-	-	-	-	-	-	-	-
	Feb	0	-	-	-	-	-	-	-	-	-	-	-	-	-	-	-
	Mar	0	-	-	-	-	-	-	-	-	-	-	-	-	-	-	-
	Apr	0	-	-	-	-	-	-	-	-	-	-	-	-	-	-	-
	May	0	-	-	-	-	-	-	-	-	-	-	-	-	-	-	-
	Jun	4,058	-	-	-	-	-	-	-	-	-	-	4,058	-	-	-	-
	Jul	0	-	-	-	-	-	-	-	-	-	-	-	-	-	-	-
	Aug	124	-	-	-	-	-	-	-	-	-	-	124	-	-	-	-
	Sep	0	-	-	-	-	-	-	-	-	-	-	-	-	-	-	-
	Oct	0	-	-	-	-	-	-	-	-	-	-	-	-	-	-	-
	Nov	0	-	-	-	-	-	-	-	-	-	-	-	-	-	-	-
	Dec	0	-	-	-	-	-	-	-	-	-	-	-	-	-	-	-
	Total	4,182	-	-	-	-	-	-	-	-	-	-	4,182	-	-	-	-

Zemio	Mois	Total	ANG	BDI	CHD	CMR	COB	COD	ETH	MLI	RWA	SEN	SSD	SUD	SYR	UGA	ZIM
	Jan	0	-	-	-	-	-	-	-	-	-	-	-	-	-	-	-
	Feb	0	-	-	-	-	-	-	-	-	-	-	-	-	-	-	-
	Mar	0	-	-	-	-	-	-	-	-	-	-	-	-	-	-	-
	Apr	6	-	-	-	-	-	6	-	-	-	-	-	-	-	-	-
	May	17	-	-	-	-	-	17	-	-	-	-	-	-	-	-	-
	Jun	0	-	-	-	-	-	-	-	-	-	-	-	-	-	-	-
	Jul	30	-	-	-	-	-	30	-	-	-	-	-	-	-	-	-
	Aug	14	-	-	-	-	-	14	-	-	-	-	-	-	-	-	-
	Sep	0	-	-	-	-	-	-	-	-	-	-	-	-	-	-	-
	Oct	17	-	-	-	-	-	17	-	-	-	-	-	-	-	-	-
	Nov	0	-	-	-	-	-	-	-	-	-	-	-	-	-	-	-
	Dec	0	-	-	-	-	-	-	-	-	-	-	-	-	-	-	-
	Total	84	-	-	-	-	-	84	-	-	-	-	-	-	-	-	-

Obo	Mois	Total	ANG	BDI	CHD	CMR	COB	COD	ETH	MLI	RWA	SEN	SSD	SUD	SYR	UGA	ZIM
	Jan	0	-	-	-	-	-	-	-	-	-	-	-	-	-	-	-
	Feb	0	-	-	-	-	-	-	-	-	-	-	-	-	-	-	-
	Mar	0	-	-	-	-	-	-	-	-	-	-	-	-	-	-	-
	Apr	0	-	-	-	-	-	-	-	-	-	-	-	-	-	-	-
	May	0	-	-	-	-	-	-	-	-	-	-	-	-	-	-	-
	Jun	0	-	-	-	-	-	-	-	-	-	-	-	-	-	-	-
	Jul	0	-	-	-	-	-	-	-	-	-	-	-	-	-	-	-
	Aug	0	-	-	-	-	-	-	-	-	-	-	-	-	-	-	-
	Sep	657	-	-	-	-	-	-	-	-	-	-	657	-	-	-	-
	Oct	0	-	-	-	-	-	-	-	-	-	-	-	-	-	-	-
	Nov	0	-	-	-	-	-	-	-	-	-	-	-	-	-	-	-
	Dec	0	-	-	-	-	-	-	-	-	-	-	-	-	-	-	-
	Total	657	-	-	-	-	-	-	-	-	-	-	657	-	-	-	-



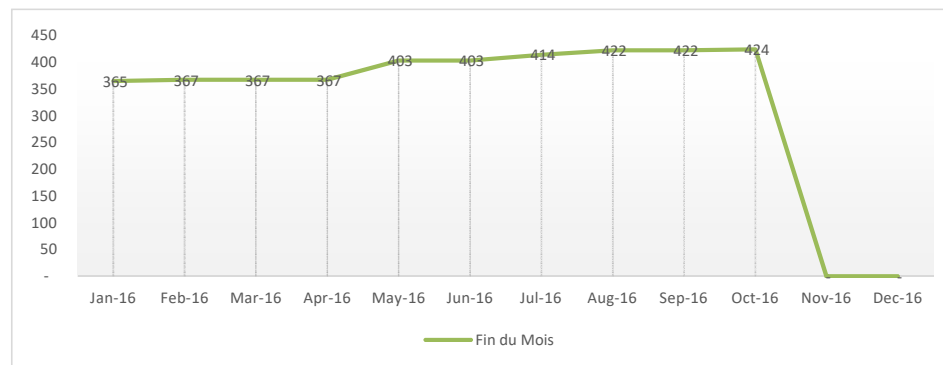
NB. :

ANG-Angola, BDI - Burundi, CHD-Tchad, CMR-Cameroun, COB-Republique du Congo, COD-Republique democratique du Congo, MLI-Mali RWA-Rwanda, SEN-Senegal, SSD-Soudan du Sud, SUD-Soudan, SYR-Syrie, UGA-Ouganda, ZIM-Zimbabwe

DETERMINATION DE STATUT DE REFUGIE EN 2016

Total	Month	Debut du Mois	Nouvelles demandes	Reconnus	Rejets	Autres Clos	Total Decision	Fin du Mois
	Jan-16	334	31				0	365
	Feb-16	365	2				0	367
	Mar-16	367					0	367
	Apr-16	367					0	367
	May-16	367	36				0	403
	Jun-16	403					0	403
	Jul-16	403	11				0	414
	Aug-16	414	8				0	422
	Sep-16	422					0	422
	Oct-16	422	2				0	424
	Nov-16						0	-
	Dec-16						0	-
	Total		90	0	0	0	0	

Source: UNHCR/CNR



SOLUTIONS DURABLES

AU 31 OCTOBRE 2016

RAPATRIEMENT VOLONTAIRE

DEPART DE RCA

Destination: Pays d'origine	ANNEES			Total
	2014	2015	2016	
Chad	266			266
Congo (R.D.)	6,702	805	3	7,510
Cote d'Ivoire	1		1	2
Rwanda	7	2	3	12
Soudan du Sud			1	1
Soudan	3			3
Total	6,979	807	8	7,794

Source: Base de données proGres du HCR

REFUGIES CENTRAFRICAINS

Pays de provenance	ANNEES			Total
	2014	2015	2016	
Mauritanie		25		25
Cote d'Ivoire		6		6
Cameroun		6	12	18
				0
				0
				0
Total	0	37	12	49

Source: Base de données proGres du HCR

IDPs RETOURNES EN 2016 : 199,599

RAPATRIEMENT SPONTANE

PAR PREFECTURE

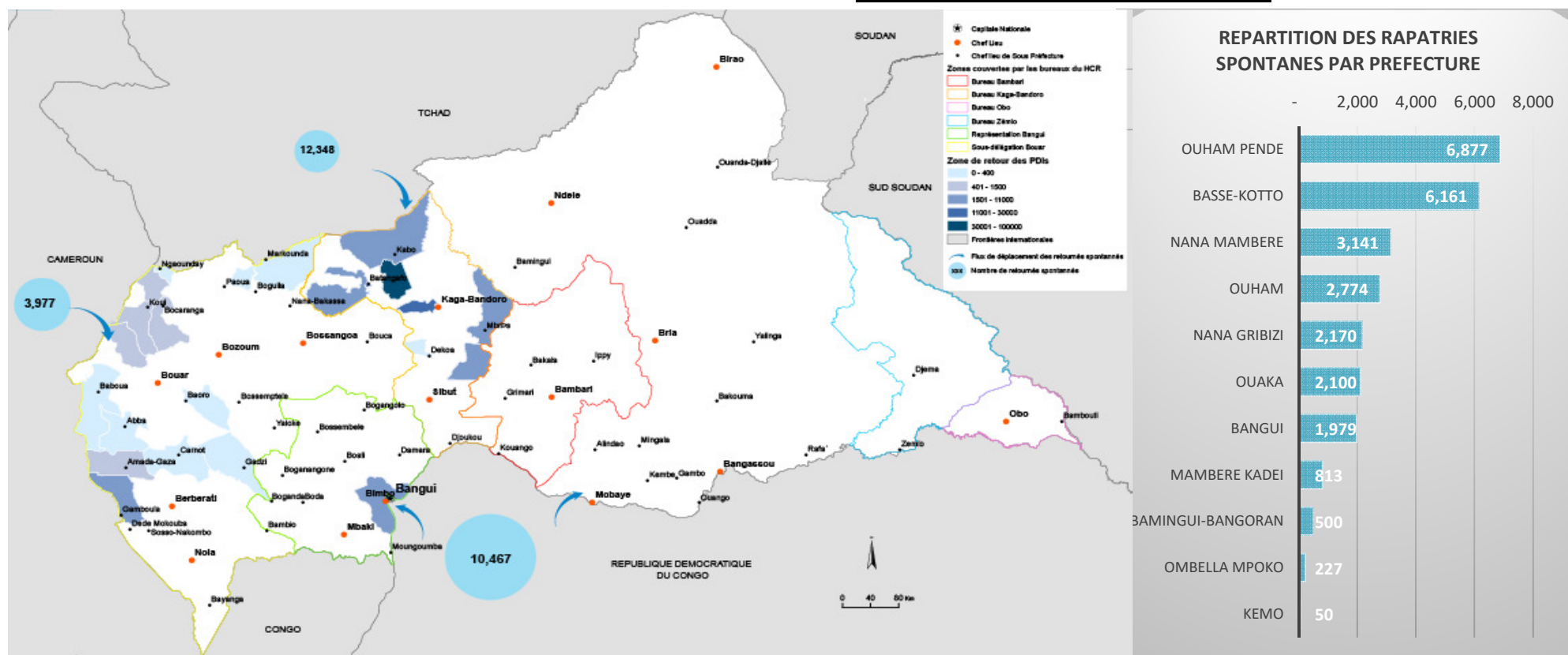
PREFECTURES	CMR	CHD	COD	TOTAL
Basse-Kotto			6,161	6,161
Nana Mambere	3,141			3,141
Ouaka			2,100	2,100
Bangui			1,979	1,979
Ouham Pende	23	6,854		6,877
Ouham		2,774		2,774
Mambere Kadei	813			813
Bamingui-Bangoran		500		500
Ombella Mpoko			227	227
Kemo		50		50
Nana Gribizi		2,170		2,170
Total	3,977	12,348	10,467	26,792

PAR PAYS D'ASILE

Pays de provenance	ANNEES		Total
	2015	2016	
Cameroun	11,232	3,977	15,209
Congo R.D.	605	10,467	11,072
Tchad	9,751	12,348	22,099
Total	21,588	26,792	48,380

Sources: CNR/MERCY
CORPS/INTEROS/OCHA/RRM/ACF/
DRC/ATEDEC/HCR

CMR: Cameroun, CHD: Tchad, COD:
Congo Democratique

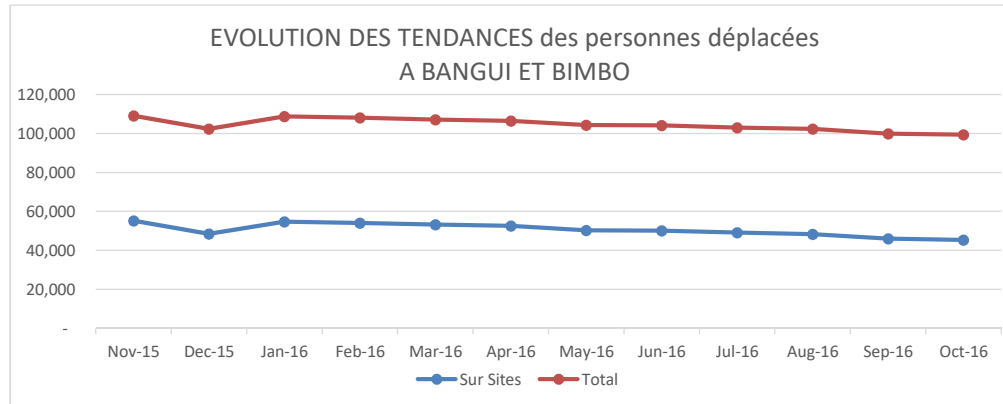


PERSONNES DEPLACEES INTERNES EN RCA AU 31 OCTOBRE 2016

EVOLUTION DES TENDANCES DE DEPLACEMENT

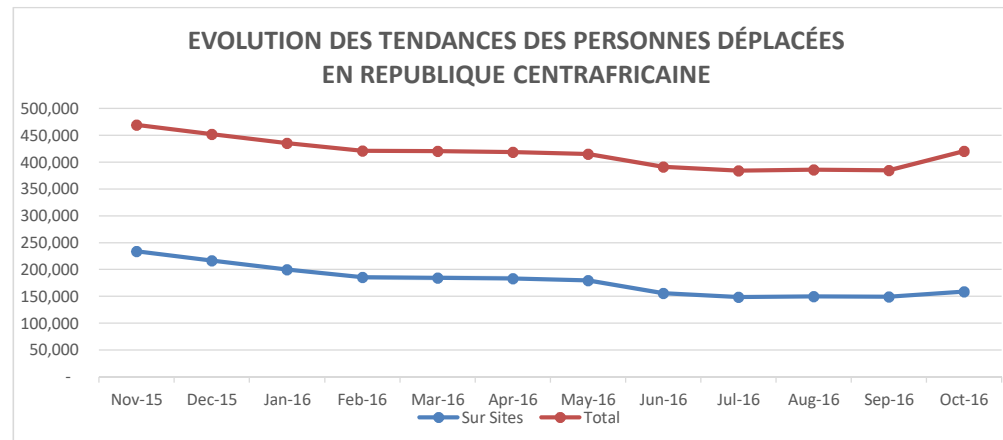
A BANGUI ET BIMBO

Mois	Nov-15	Dec-15	Jan-16	Feb-16	Mar-16	Apr-16	May-16	Jun-16	Jul-16	Aug-16	Sep-16	Oct-16
Sur Sites	55,189	48,466	54,791	54,120	53,255	52,633	50,389	50,226	49,130	48,395	46,017	45,434
Total	109,046	102,323	108,648	107,977	107,112	106,490	104,246	104,083	102,987	102,252	99,874	99,291



EN RCA

Mois	Nov-15	Dec-15	Jan-16	Feb-16	Mar-16	Apr-16	May-16	Jun-16	Jul-16	Aug-16	Sep-16	Oct-16
Sur Sites	233,713	216,392	199,669	185,689	184,637	183,044	179,662	155,839	148,720	150,156	149,290	158,862
Total	469,307	451,986	435,263	421,283	420,231	418,638	415,256	391,433	384,314	385,750	384,884	420,681



PERSONNES DEPLACEES PAR PREFECTURE

Préfecture	IDP sur sites	IDP en Famille d'Accueil	Total	#
BAMINGUI BANGORAN	-	3,370	3,370	→
BANGUI + BIMBO	45,434	53,857	99,291	↓
BASSE KOTTO	-	7,472	7,472	→
HAUT MBOUMOU	13,172	3,200	16,372	→
HAUTE KOTTO	1,466	15,091	16,557	→
KEMO	345	2,784	3,129	→
LOBAYE	651	31,691	32,342	↑
MAMBERE KADEI	163	19,759	19,922	↓
MBOMOU	-	10,776	10,776	→
NANA GRIBIZI	21,811	13,037	34,848	↑
NANA MAMBERE	-	17,132	17,132	→
OMBELLA MPOKO*	132	16,011	16,143	→
OUAKA	40,396	18,755	59,151	↓
OUHAM	34,852	13,891	48,743	→
OUHAM PENDE	440	30,810	31,250	↑
SANGHA MBAERE	-	2,857	2,857	→
VAKAGA	-	1,326	1,326	→
Grand Total	158,862	261,819	420,681	↑

* Sans Bangui et Bimbo

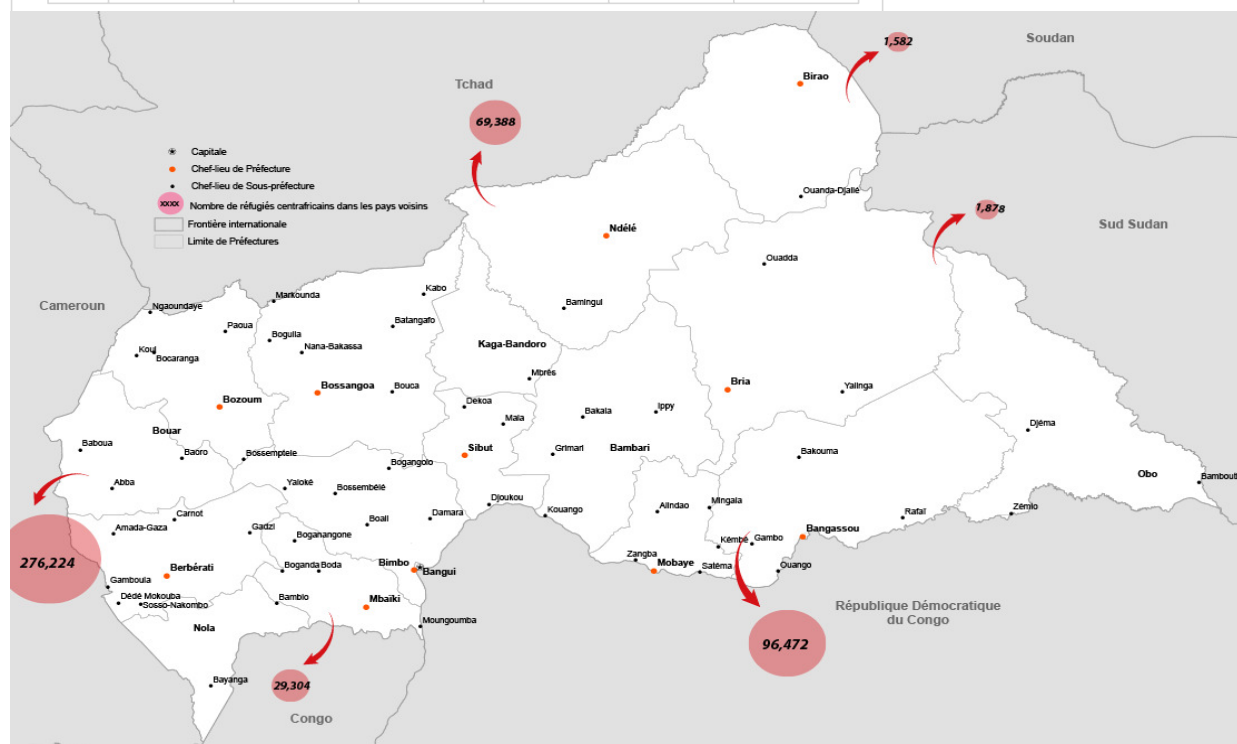
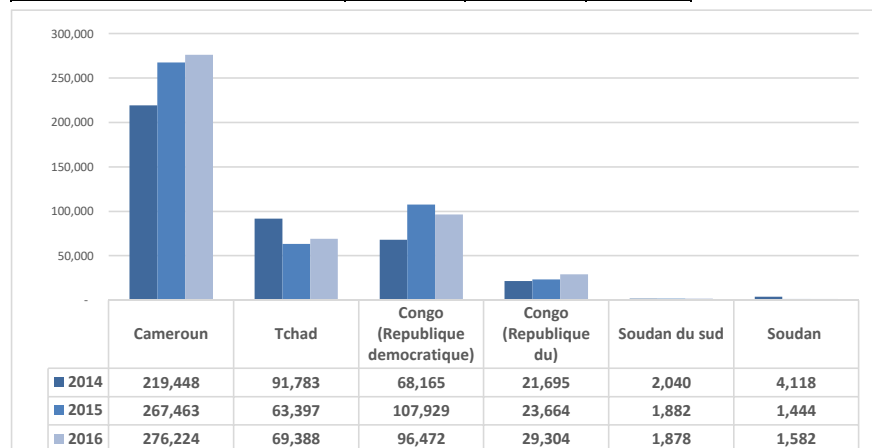
A la date du 31 Octobre 2016, les membres et partenaires de la CMP ont indiqué 420 681 personnes déplacées à l'intérieur de la RCA composées de personnes déplacées en sites et dans les familles d'accueil. Comparé au chiffre de 384 884 rapporté par la CMP du mois de Septembre 2016, il ressort que le nombre de personnes déplacées en RCA a connu une augmentation de 35 797 personnes ; ce qui représente un peu plus de 8% sur l'ensemble du pays.

Notons que 89 sites sont encore ouverts en Centrafrique dont 25 à Bangui - Bimbo et 64 hors Bangui-Bimbo.

Le mois d'Octobre a connu des mouvements de population liés aux différents conflits armés à Kaga Bandoro, Boucaranga/Koui, Bambari et Grimari contraint les familles à quitter leur domicile.

REFUGIES CENTRAFRICAINS DANS LES PAYS VOISINS

PAYS	2014	2015	2016	Date
Cameroun	219,448	267,463	276,224	31 Octobre 2016
Tchad	91,783	63,397	69,388	31 Octobre 2016
Congo (Republique democratique)	68,165	107,929	96,472	32 Octobre 2016
Congo (Republique du)	21,695	23,664	29,304	01 Octobre 2016
Soudan du sud	2,040	1,882	1,878	31 Octobre 2016
Soudan	4,118	1,444	1,582	31 Octobre 2016
Total	407,249	465,779	474,848	



Sources: Statistiques des bureaux pays, <http://data.unhcr.org/CAR> et <http://data.unhcr.org/DRC>