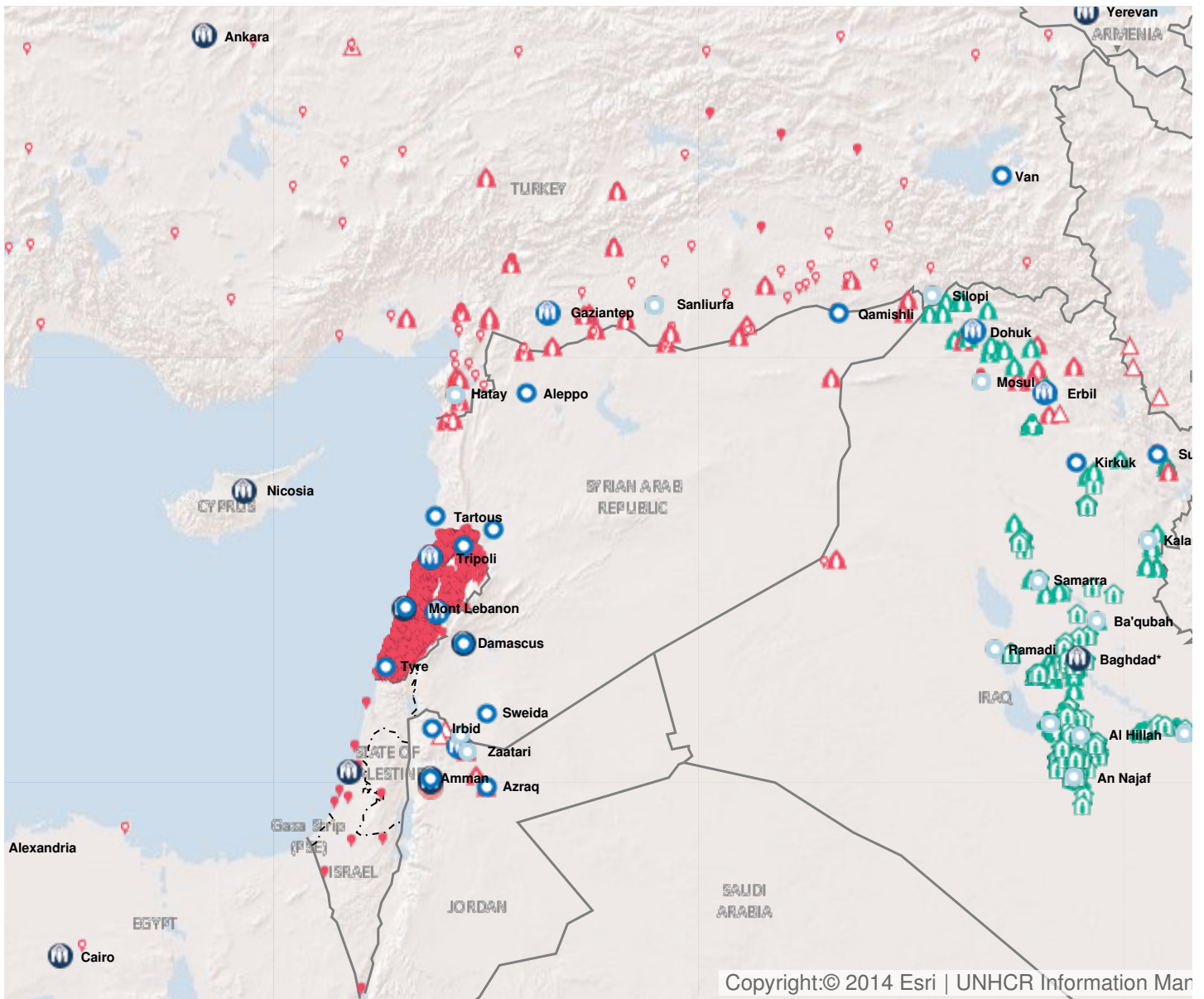


Operation: Syrian Arab Republic

Location

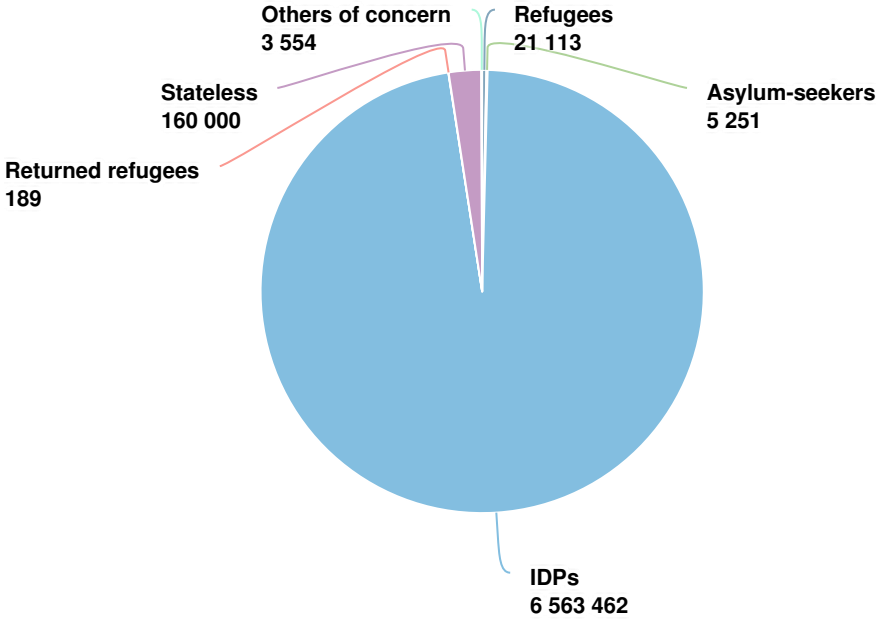


Latest update of camps and office locations **13 Jan 2016**. By clicking on the icons on the map, additional information is displayed.

People of Concern

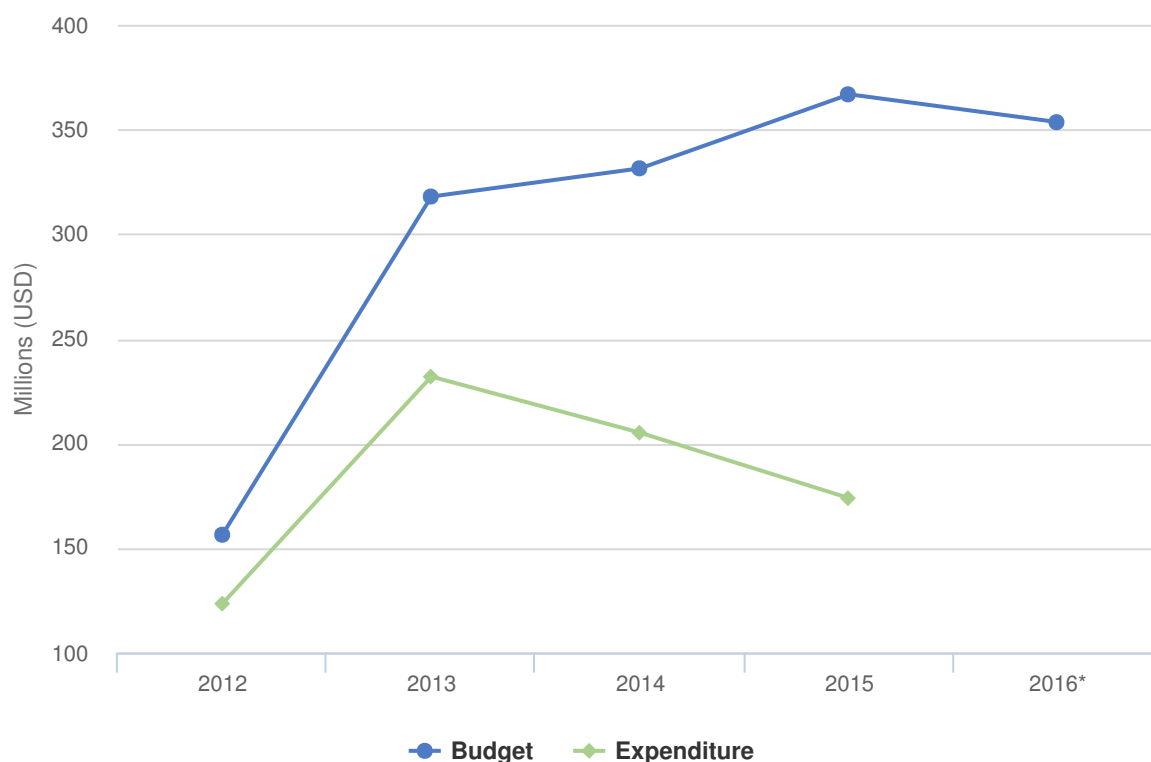
DECREASE IN
15% 2015

2015	6,753,569
2014	7,947,655
2013	6,973,348



■ Refugees ■ Asylum-seekers ■ IDPs ■ Returned refugees ■ Stateless
■ Others of concern

Budgets and Expenditure for Syrian Arab Republic



RÉSUMÉ DU PLAN 2016

À la mi-2015, on estimait que 12,2 millions des 22 millions d'habitants de la Syrie étaient touchés par le conflit à travers ses répercussions sur l'infrastructure, y compris les écoles et les hôpitaux, la disponibilité de médicaments et de produits de base ; l'accès aux services sociaux ; et la récession économique croissante. Cette situation a exposé de nombreuses populations à divers risques concernant le manque de logements convenables, l'accès limité aux soins de santé, à l'éducation et à la justice, la perte de papiers d'identité, et aux dangers du travail des enfants et de la violence sexiste.

En 2016, le HCR maintiendra son rôle de coordination interinstitutions de la protection et des services communautaires dans le cadre du Plan de réponse stratégique, dans le but d'atténuer les répercussions du conflit armé, de l'insécurité générale et des violations des droits de l'homme de la population civile, et de promouvoir des mesures destinées à améliorer la protection des déplacés internes. Le Haut Commissariat est l'institution chef de file des secteurs des abris et des articles non alimentaires ; à ce titre, la distribution d'articles de secours essentiels demeurera un volet principal de sa réponse aux déplacés internes. L'assistance sera prodiguée depuis l'intérieur de la Syrie ainsi qu'à partir des pays voisins que sont la Jordanie et la Turquie. Le HCR s'est engagé à resserrer la coordination et la communication entre tous les acteurs, notamment les bénéficiaires, les communautés locales et les ONG nationales et internationales, conformément à l'approche pour « la Syrie tout entière ».

De plus, les réfugiés en Syrie ont été profondément touchés par la crise. Ils font actuellement face à des risques de protection causés par des réinstallations internes forcées qui séparent souvent les familles, exposant les enfants, les femmes chefs de ménage, les personnes âgées et les handicapés à des dangers accrus. En 2016, les priorités seront de garantir une assistance en espèces pour soutenir les besoins de base des réfugiés en vivres et logements, et d'atténuer leur vulnérabilité.

2016 Original Budget for Syrian Arab Republic | USD

The following table presents the original budget for this operation broken down at the objective level. Resource allocation at the objective level is subject to change during the course of the year as the operational situation evolves and priorities shift. The current budget by pillar, reflected in the bottom line of this table, is updated on a monthly basis and is replaced by the final budget at year-end.

	Pillar 1 Refugee programme	Pillar 2 Stateless programme	Pillar 4 IDP projects	Total
Favourable Protection Environment				
Law and policy	453,485	194,642	0	648,127
Legal remedies and legal assistance	463,485	0	7,103,989	7,567,474
Access to territory	326,742	0	0	326,742
Subtotal	1,243,712	194,642	7,103,989	8,542,343
Fair Protection Processes and Documentation				
Reception conditions	488,485	0	0	488,485
Registration and profiling	456,742	0	0	456,742
Status determination	658,485	0	0	658,485
Individual documentation	321,742	0	0	321,742
Civil status documentation	276,742	0	0	276,742
Subtotal	2,202,197	0	0	2,202,197
Security from Violence and Exploitation				
Protection from effects armed conflict	0	0	3,005,984	3,005,984
SGBV prevention and response	880,227	0	6,607,978	7,488,206
Non-arbitrary detention	353,485	0	0	353,485
Child protection	2,270,227	0	8,417,978	10,688,206
Subtotal	3,503,939	0	18,031,941	21,535,880
Basic Needs and Essential Services				
Health	6,113,485	0	16,933,009	23,046,494
Shelter and infrastructure	0	0	44,878,158	44,878,158
Basic and domestic and hygiene Items	14,756,742	0	173,199,364	187,956,107
Services for persons with specific needs	13,135,892	0	13,005,984	26,141,875
Education	3,620,227	0	0	3,620,227
Subtotal	37,626,346	0	248,016,515	285,642,861
Community Empowerment and Self Reliance				
Community mobilization	391,742	0	10,445,984	10,837,726
Self-reliance and livelihoods	3,113,485	0	10,803,989	13,917,474

	Pillar 1 Refugee programme	Pillar 2 Stateless programme	Pillar 4 IDP projects	Total
Subtotal	3,505,227	0	21,249,973	24,755,200
Durable Solutions				
Voluntary return	686,742	0	0	686,742
Resettlement	668,485	0	0	668,485
Subtotal	1,355,227	0	0	1,355,227
Leadership, Coordination and Partnerships				
Coordination and partnerships	0	0	3,066,504	3,066,504
Camp management and coordination	0	0	2,666,504	2,666,504
Donor relations	0	0	4,333,009	4,333,009
Subtotal	0	0	10,066,018	10,066,018
Logistics and Operations Support				
Supply chain and logistics	0	0	16,482,522	16,482,522
Operations management, coordination and support	3,313,485	0	8,466,504	11,779,989
Subtotal	3,313,485	0	24,949,027	28,262,511
2016 Original Budget	52,750,132	194,642	329,417,463	382,362,237
Increase / Decrease	0	0	-28,900,000	-28,900,000
2016 Current Budget	52,750,132	194,642	300,517,463	353,462,237