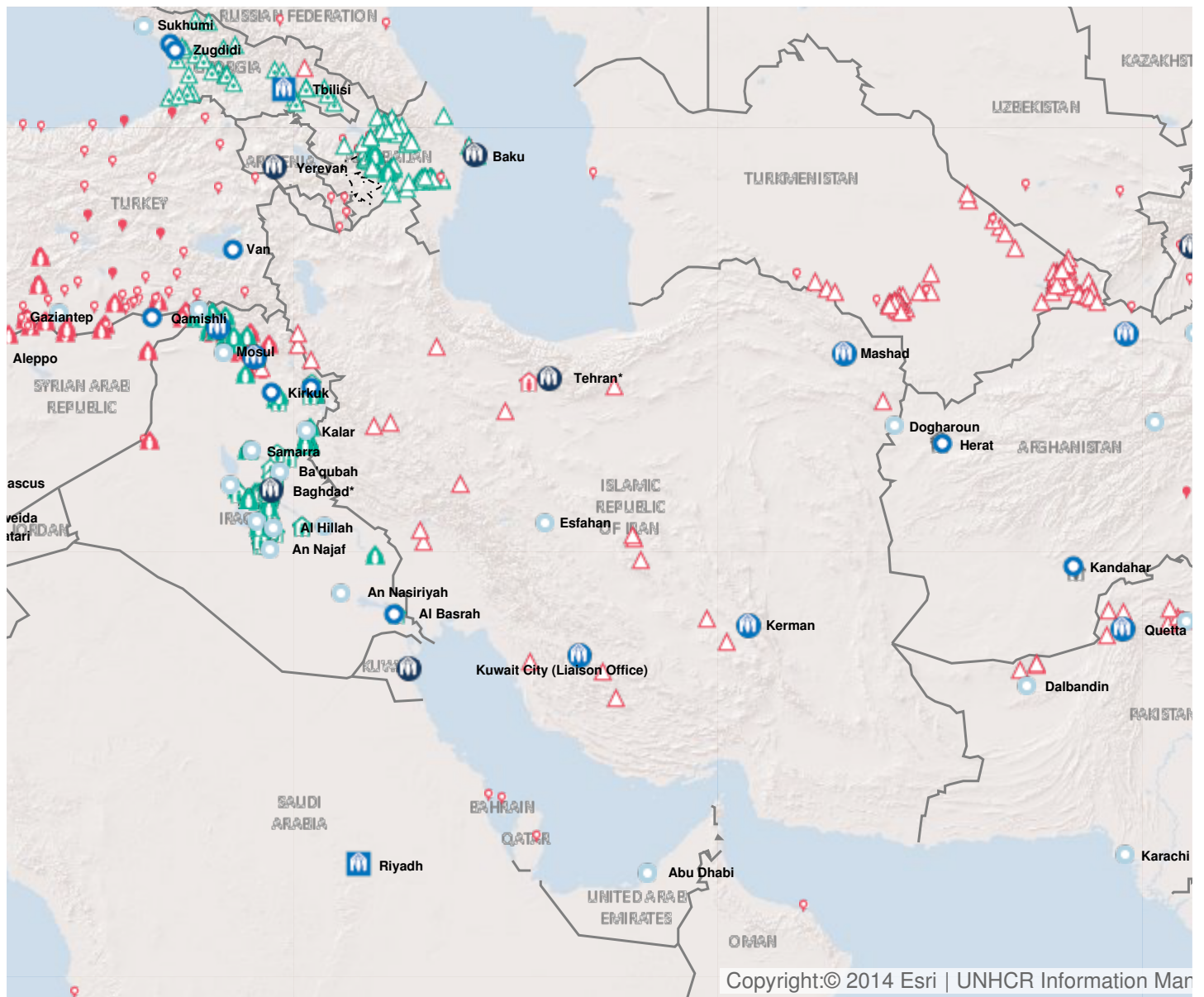


Operation: Islamic Republic of Iran

Location

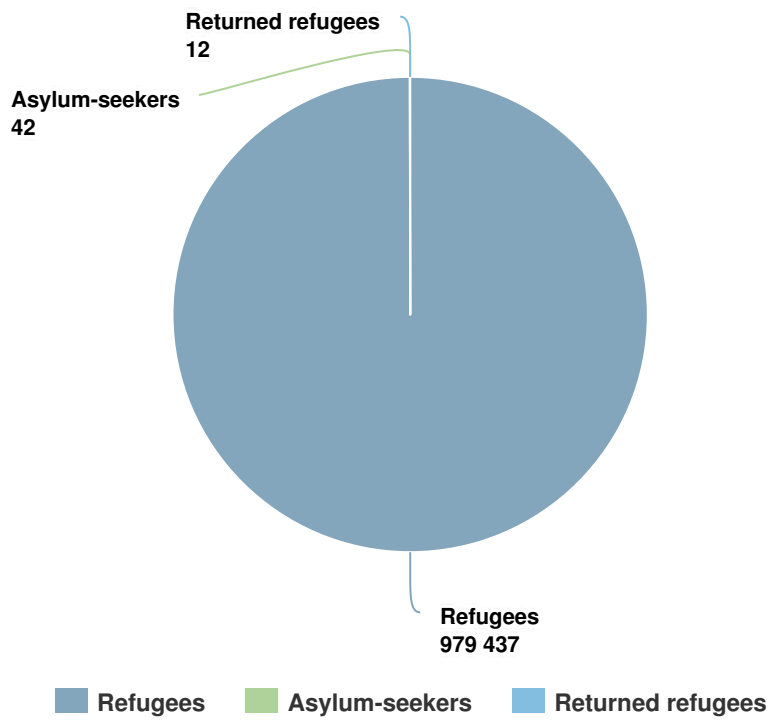


Latest update of camps and office locations **13 Jan 2016**. By clicking on the icons on the map, additional information is displayed.

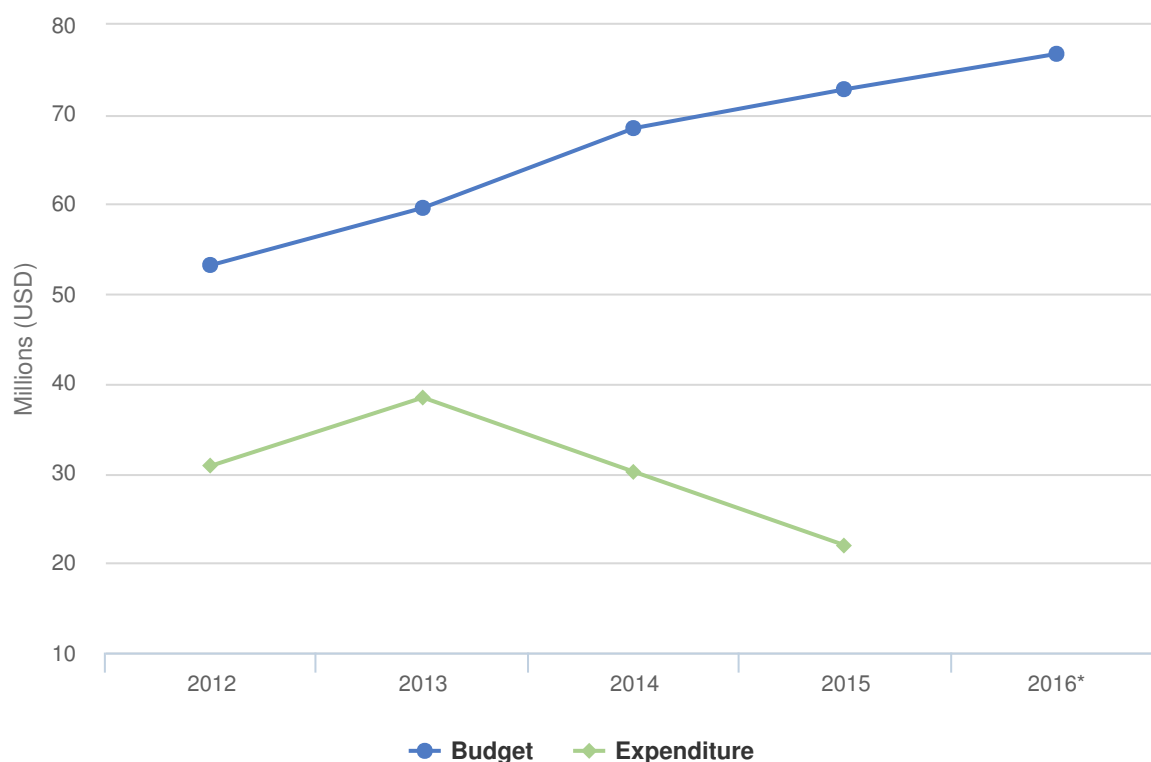
People of Concern

DECREASE IN
0% **2015**

2015	979,491
2014	982,085
2013	857,402



Budgets and Expenditure for Islamic Republic of Iran



RÉSUMÉ DU PLAN 2016

En 2014, la République islamique d'Iran était le quatrième pays au monde pour ce qui est de la population de réfugiés relevant du mandat du HCR. D'après les données d'enregistrement du Gouvernement iranien en 2013, 982 000 réfugiés vivaient dans le pays, dont plus de 951 000 réfugiés afghans et 28 000 réfugiés irakiens. Quatre-vingt-dix-sept pour cent des réfugiés résident en milieu urbain, alors que les autres sont hébergés dans des zones d'installation.

Cela fait maintenant plus de 30 ans que la République islamique d'Iran offre l'hospitalité et prodigue protection et assistance aux réfugiés afghans. En dépit de difficultés politiques et socio-économiques, le Gouvernement a fait preuve de solidarité, avec notamment des efforts considérables pour donner aux réfugiés afghans accès à l'éducation, aux soins de santé et à des possibilités de gagner leur vie. Le Haut Commissariat se félicite de la décision du Gouvernement iranien d'inclure les réfugiés dans le régime national d'assurance maladie universelle.

En 2016, de concert avec le Gouvernement, le HCR continuera de se centrer sur ses programmes de santé, d'éducation et d'activités liées aux moyens d'existence, afin de donner aux réfugiés la possibilité de contribuer à la reconstruction de l'Afghanistan et de faciliter leur réintégration en cas de retour. L'autonomisation des jeunes demeurera une priorité dans les programmes. L'Organisation soutiendra la mise en œuvre du portefeuille iranien de projets approuvé par le Comité directeur national et préparé dans le cadre de la Stratégie de solutions régionales pour les réfugiés afghans visant à soutenir le rapatriement librement consenti, la réintégration durable et l'assistance aux pays d'accueil.

2016 Original Budget for Islamic Republic of Iran | USD

The following table presents the original budget for this operation broken down at the objective level. Resource allocation at the objective level is subject to change during the course of the year as the operational situation evolves and priorities shift. The current budget by pillar, reflected in the bottom line of this table, is updated on a monthly basis and is replaced by the final budget at year-end.

	Pillar 1 Refugee programme	Total
Favourable Protection Environment		
Law and policy	151,944	151,944
Legal remedies and legal assistance	515,949	515,949
Public attitudes towards persons of concern	689,387	689,387
Subtotal	1,357,280	1,357,280
Fair Protection Processes and Documentation		
Reception conditions	399,511	399,511
Registration and profiling	54,750	54,750
Status determination	144,944	144,944
Subtotal	599,205	599,205
Security from Violence and Exploitation		
SGBV prevention and response	372,705	372,705
Non-arbitrary detention	167,949	167,949
Child protection	241,699	241,699
Subtotal	782,353	782,353
Basic Needs and Essential Services		
Health	19,686,174	19,686,174
Water	1,597,624	1,597,624
Sanitation and hygiene	1,103,887	1,103,887
Shelter and infrastructure	1,469,893	1,469,893
Basic and domestic and hygiene Items	7,573,887	7,573,887
Services for persons with specific needs	4,533,887	4,533,887
Education	18,360,409	18,360,409
Subtotal	54,325,760	54,325,760
Community Empowerment and Self Reliance		
Community mobilization	982,230	982,230
Co-existence with local communities	211,944	211,944
Self-reliance and livelihoods	6,982,034	6,982,034
Subtotal	8,176,208	8,176,208

	Pillar 1 Refugee programme	Total
Durable Solutions		
Solutions strategy	495,177	495,177
Voluntary return	1,353,637	1,353,637
Resettlement	785,079	785,079
Subtotal	2,633,893	2,633,893
Leadership, Coordination and Partnerships		
Donor relations	310,887	310,887
Subtotal	310,887	310,887
Logistics and Operations Support		
Supply chain and logistics	268,944	268,944
Operations management, coordination and support	2,208,716	2,208,716
Subtotal	2,477,659	2,477,659
2016 Original Budget	70,663,243	70,663,243
Increase / Decrease	6,102,137	6,102,137
2016 Current Budget	76,765,380	76,765,380