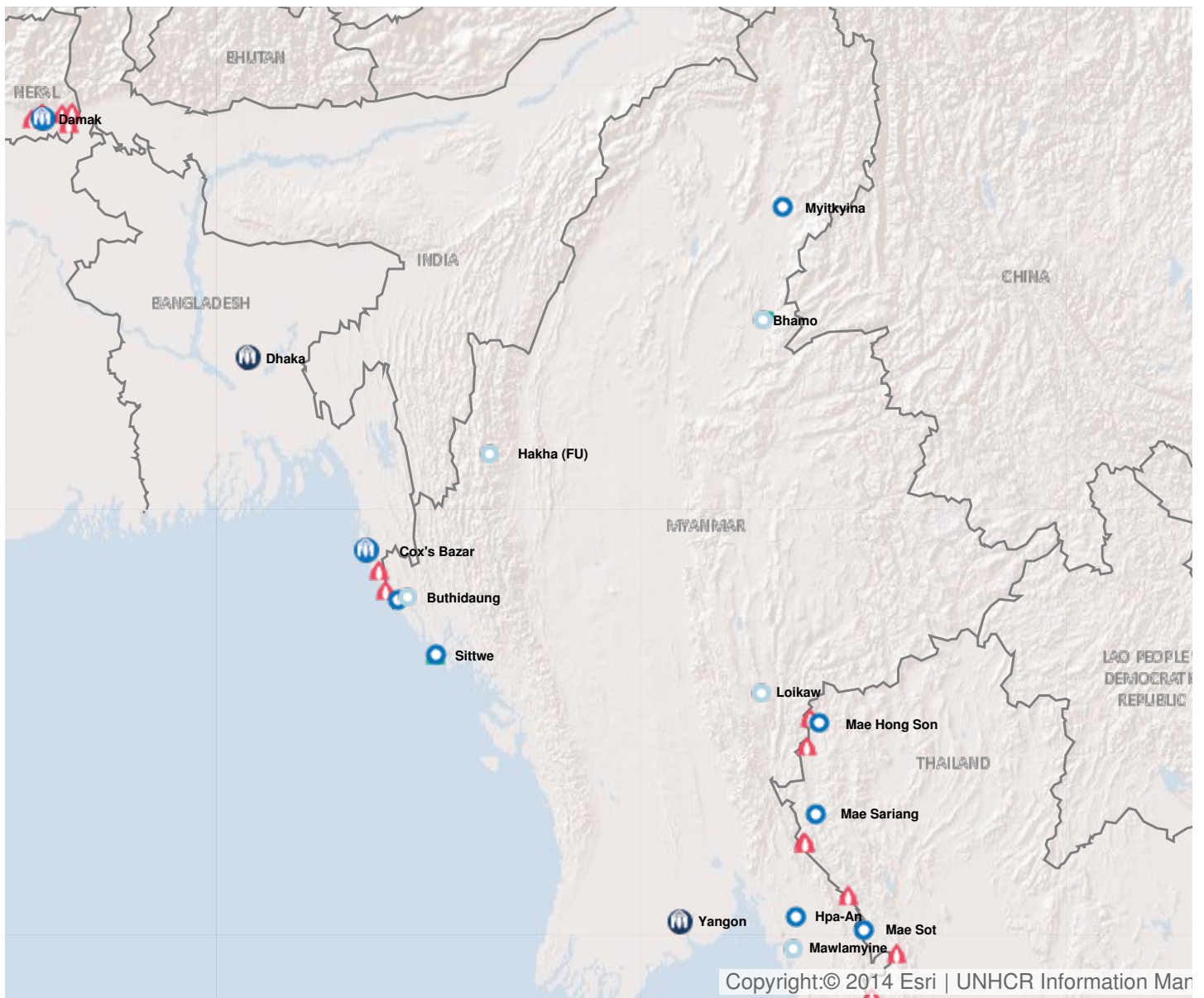


## Operation: Myanmar

### Location

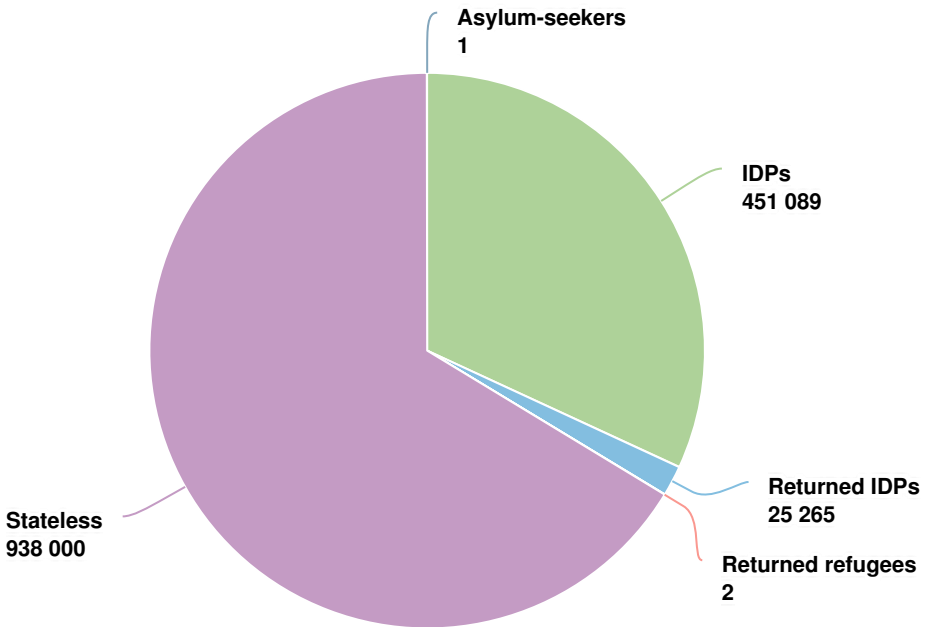


Latest update of camps and office locations **13 Jan 2016**. By clicking on the icons on the map, additional information is displayed.

People of Concern

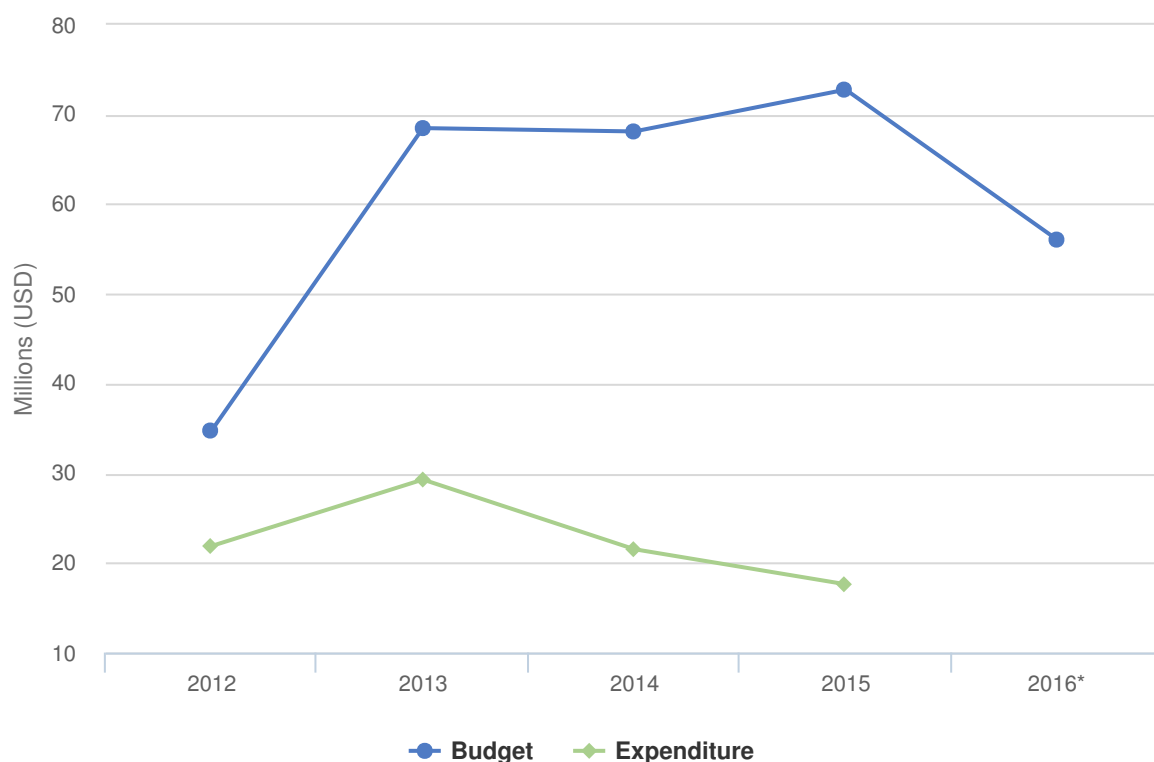
INCREASE IN  
**19%** 2015

<b>2015</b>	1,414,357
<b>2014</b>	1,186,501
<b>2013</b>	1,212,392



■ Asylum-seekers ■ IDPs ■ Returned IDPs ■ Returned refugees ■ Stateless

# Budgets and Expenditure for Myanmar



## RÉSUMÉ DU PLAN 2016

La situation politique et opérationnelle instable au Myanmar continue d'avoir un impact sur la vie des personnes relevant de la compétence du HCR. De plus, les élections législatives de novembre 2015 et le paysage politique qui est sorti des urnes devraient influencer aussi sur les opérations du HCR et les populations qui relèvent de sa compétence.

Pour les apatrides et les déplacés internes dans l'État de Rakhine, le HCR continuera d'axer son travail sur la réponse aux préoccupations de protection suscitées par les déplacements et l'apatridie, et de prêter des services propres à satisfaire les besoins humanitaires immédiats. Le Haut Commissariat maintiendra également son intervention humanitaire face à la situation des déplacés internes dans l'État de Kachin et au nord de l'État de Shan.

Dans les régions frontalières du sud-est, le HCR se tient prêt à aider le Gouvernement et les communautés touchées pour faciliter le retour des réfugiés qui vivent actuellement en Thaïlande, si les conditions sont propices à un retour dans la sécurité et la dignité.

Un déficit de financement empêchera le HCR de satisfaire ne serait-ce que les besoins les plus élémentaires de la population qu'il assiste. À titre d'exemple, le soutien à la gestion et la coordination des camps pour près de 175 000 déplacés internes dans l'État de Rakhine, l'État de Kachin et le nord de l'État de Shan sera menacé.

# 2016 Original Budget for Myanmar | USD

The following table presents the original budget for this operation broken down at the objective level. Resource allocation at the objective level is subject to change during the course of the year as the operational situation evolves and priorities shift. The current budget by pillar, reflected in the bottom line of this table, is updated on a monthly basis and is replaced by the final budget at year-end.

	Pillar 1 Refugee programme	Pillar 2 Stateless programme	Pillar 4 IDP projects	Total
<b>Favourable Protection Environment</b>				
Law and policy	634,735	306,994	246,916	1,188,646
Administrative Institutions and Practice	0	0	165,863	165,863
Legal remedies and legal assistance	234,204	60,596	242,363	537,163
Public attitudes towards persons of concern	0	68,329	274,821	343,150
<b>Subtotal</b>	<b>868,939</b>	<b>435,920</b>	<b>929,962</b>	<b>2,234,821</b>
<b>Fair Protection Processes and Documentation</b>				
Identification of statelessness	0	103,096	0	103,096
Registration and profiling	0	0	154,958	154,958
Individual documentation	408,642	0	287,321	695,963
Civil status documentation	0	249,288	130,958	380,246
<b>Subtotal</b>	<b>408,642</b>	<b>352,385</b>	<b>573,237</b>	<b>1,334,264</b>
<b>Security from Violence and Exploitation</b>				
Protection from effects armed conflict	534,204	14,033	1,541,701	2,089,938
SGBV prevention and response	618,120	93,192	268,866	980,178
Child protection	54,204	0	0	54,204
<b>Subtotal</b>	<b>1,206,527</b>	<b>107,226</b>	<b>1,810,567</b>	<b>3,124,320</b>
<b>Basic Needs and Essential Services</b>				
Water	1,217,285	0	0	1,217,285
Shelter and infrastructure	3,342,846	0	6,335,057	9,677,903
Basic and domestic and hygiene Items	1,093,285	194,732	3,763,276	5,051,293
Services for persons with specific needs	223,642	106,192	1,519,802	1,849,637
<b>Subtotal</b>	<b>5,877,058</b>	<b>300,925</b>	<b>11,618,136</b>	<b>17,796,118</b>
<b>Community Empowerment and Self Reliance</b>				
Community mobilization	480,326	0	220,363	700,689
Co-existence with local communities	1,788,407	181,296	420,958	2,390,662
Self-reliance and livelihoods	6,105,989	82,115	0	6,188,103
<b>Subtotal</b>	<b>8,374,722</b>	<b>263,411</b>	<b>641,321</b>	<b>9,279,454</b>

	Pillar 1 Refugee programme	Pillar 2 Stateless programme	Pillar 4 IDP projects	Total
<b>Durable Solutions</b>				
Voluntary return	10,653,297		0 1,386,581	12,039,879
Reintegration	130,907		0 0	130,907
<b>Subtotal</b>	<b>10,784,205</b>		<b>0 1,386,581</b>	<b>12,170,786</b>
<b>Leadership, Coordination and Partnerships</b>				
Coordination and partnerships	242,385		0 0	242,385
Camp management and coordination	0		0 3,943,009	3,943,009
<b>Subtotal</b>	<b>242,385</b>		<b>0 3,943,009</b>	<b>4,185,393</b>
<b>Logistics and Operations Support</b>				
Supply chain and logistics	348,642	477,192	1,055,876	1,881,710
Operations management, coordination and support	867,536	673,789	2,499,724	4,041,049
<b>Subtotal</b>	<b>1,216,178</b>	<b>1,150,981</b>	<b>3,555,600</b>	<b>5,922,759</b>
<b>2016 Original Budget</b>	<b>28,978,657</b>	<b>2,610,846</b>	<b>24,458,412</b>	<b>56,047,915</b>
Increase / Decrease	0	0	0	0
<b>2016 Current Budget</b>	<b>28,978,657</b>	<b>2,610,846</b>	<b>24,458,412</b>	<b>56,047,915</b>