

Synthèse Globale des données des réfugiés maliens au Burkina Faso

A. Synthèse des données

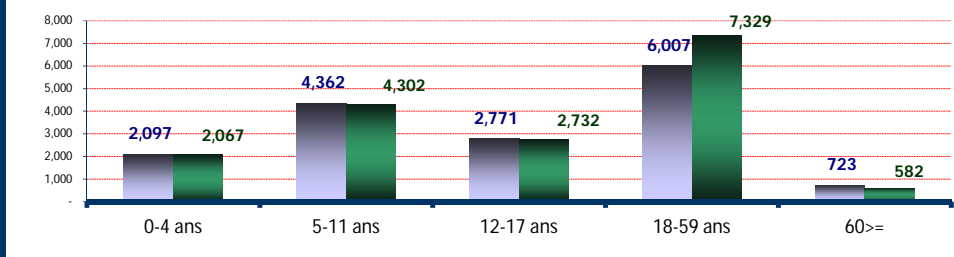
O: Officiel, S: Spontané, U: Urbain D/R: Dîpersed/Rural

Dernière MAJ	31-Mar-2017	Familles
Effectif global	32,972	8,787
Nouveaux arrivés	431	-
Enreg. In Situ	35	-
Naissances		3
Départs/Décès		11

Camp/Site	Individus	Camp/Site	Individus	Camp/Site	Individus
Goudébo(O)	10,131	Hors-Camp Oud (D/R)	8,784	Ouagadoug. (U)	607
Mentao (O)	12,658	Bobo-Diou.(U)	776	Hors-C Soum(D/R)	16

B. Démographie de la pop. Actuelle

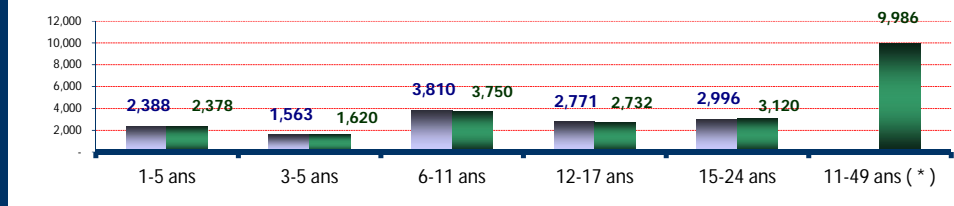
Age	Homme	Femme	(%)
0-4 ans	2,097	2,067	12.63%
5-11 ans	4,362	4,302	26.28%
12-17 ans	2,771	2,732	16.69%
18-59 ans	6,007	7,329	40.45%
60>=	723	582	3.96%
S.Total	15,960	17,012	100%
(%)	48.40%	51.60%	Familles
G.Total		32,972	8,787



C. Education & Tranche d'age utile

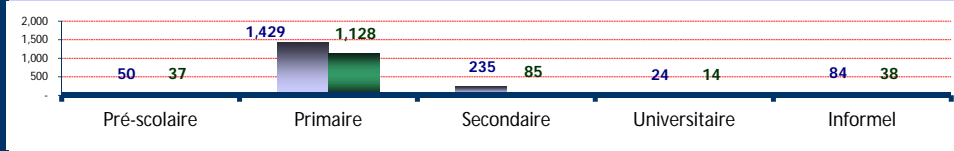
a) Tranche d'age utile (Kits hygiéniques *)

Age	Homme	Femme	(%)
1-5 ans	2,388	2,378	14.45%
3-5 ans	1,563	1,620	9.65%
6-11 ans	3,810	3,750	22.93%
12-17 ans	2,771	2,732	16.69%
15-24 ans	2,996	3,120	18.55%
11-49 ans (*)		9,986	30.29%



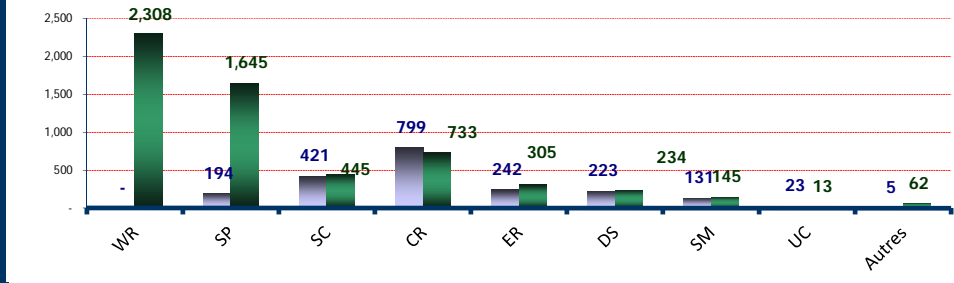
b) Scolarisations

Niveau	Homme	Femme	T.Net
Pré-scolaire	50	37	1.83%
Primaire	1,429	1,128	80.33%
Secondaire	235	85	4.23%
Universitaire	24	14	0.20%
Informel	84	38	



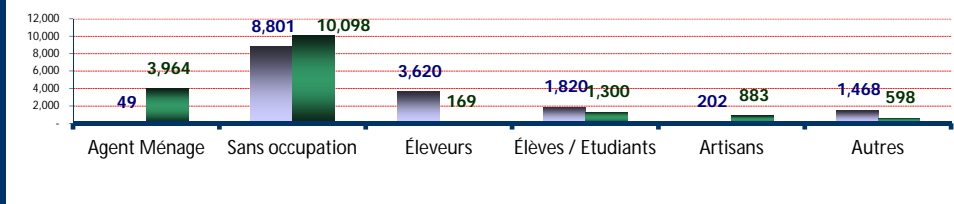
D. Besoins Spécifiques

Besoins spécifiques	Homme	Femme	(%)
1) WR	-	2,308	7.00%
2) SP	194	1,645	5.58%
3) SC	421	445	2.63%
4) CR	799	733	4.65%
5) ER	242	305	1.66%
6) DS	223	234	1.39%
7) SM	131	145	0.84%
8) UC	23	13	0.11%
9) Autres	5	62	0.20%
Total	2,038	5,890	24.04%




E. Occupations

Occupations	Homme	Femme	(%)
1) Agent Ménage	49	3,964	12.17%
2) Sans occupation	8,801	10,098	57.32%
3) Éleveurs	3,620	169	11.49%
4) Élèves / Etudiants	1,820	1,300	9.46%
5) Artisans	202	883	3.29%
6) Autres	1,468	598	6.27%
Total	15,960	17,012	100%



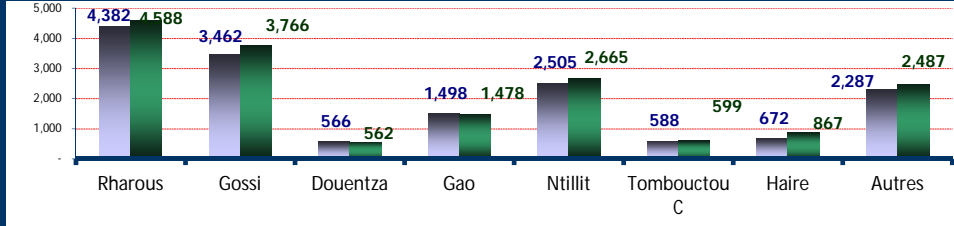
F. Ethnie des réfugiés

Ethnie	Homme	Femme	(%)
1) Touareg	12,166	12,864	75.91%
2) Arabe	1,646	1,599	9.84%
3) Peulh	1,532	1,804	10.12%
4) Sonrai	405	472	2.66%
5) Autres	211	273	1.47%



G. Départements d'origine

Départements	Homme	Femme	(%)
1) Rharous	4,382	4,588	27.20%
2) Gossi	3,462	3,766	21.92%
3) Douentza	566	562	3.42%
4) Gao	1,498	1,478	9.03%
5) Ntillit	2,505	2,665	15.68%
6) Tombouctou C	588	599	3.60%
7) Haïre	672	867	4.67%
8) Autres	2,287	2,487	14.48%



Synthèse des données des réfugiés au Burkina Faso par Site/Camp

A. Site/Camp	Ouagadougou (ville)			Bobo Dioulasso			Mentao		
Date	31-Mar-2017	Familles		31-Mar-2017	Familles		31-Mar-2017	Familles	
Effectif global	607	228		776	251		12,658	3,534	
Nouveaux arrivés	-	-		-	-		286	-	
Enreg. In Situ	-	-		-	-		2	-	
Naissances	-	-		-	-		-	1	
Départs/Décès	-	-		-	-		-	11	

B. Démographie de la population du Site/Camp	Ouagadougou (ville)			Bobo Dioulasso			Mentao		
Age	Homme	Femme	(%)	Homme	Femme	(%)	Homme	Femme	(%)
0-4 ans	18	18	5.93%	34	40	9.54%	817	792	12.71%
5-11 ans	57	51	17.79%	89	102	24.61%	1,593	1,682	25.87%
12-17 ans	74	43	19.28%	43	81	15.98%	983	939	15.18%
18-59 ans	172	144	52.06%	154	208	46.65%	2,359	2,912	41.64%
60>=	12	18	4.94%	13	12	3.22%	319	262	4.59%
S.Total	333	274	100.00%	333	443	100.00%	6,071	6,587	100.00%
(%)	54.86%	45.14%	Familles	42.91%	57.09%	Familles	47.96%	52.04%	Familles
G.Total		607	228		776	251		12,658	3,534

C. Éducation & Tranche d'âge utile	Ouagadougou (ville)			Bobo Dioulasso			Mentao		
a) Tranche d'âge utile (Kits hygiéniques *)	Homme	Femme	(%)	Homme	Femme	(%)	Homme	Femme	(%)
1-5 ans	23	24	7.74%	39	44	10.70%	928	900	14.44%
3-5 ans	19	20	6.43%	32	37	8.89%	628	639	10.01%
6-11 ans	52	44	15.82%	80	94	22.42%	1,382	1,470	22.53%
12-17 ans	74	43	19.28%	43	81	15.98%	983	939	15.18%
15-24 ans	89	61	24.71%	63	91	19.85%	1,100	1,183	18.04%
11-49 ans (*)		180	29.65%		293	37.76%		3,803	30.04%

b) Scolarisations	Ouagadougou (ville)			Bobo Dioulasso			Mentao		
Niveau	Homme	Femme	T.Net	Homme	Femme	T.Net	Homme	Femme	T.Net
Pré-scolaire	-	-	0.00%	-	-	0.00%	13	12	1.97%
Primaire	50	30	83.33%	38	48	49.43%	519	400	32.22%
Secondaire	25	25	42.74%	19	18	29.84%	116	35	7.86%
Universitaire	3	2	1.15%	5	5	2.06%	12	5	0.24%
Informel	21	3		-	2		56	29	

D. Besoins Spécifiques	Ouagadougou (ville)			Bobo Dioulasso			Mentao		
Besoins spécifiques	Homme	Femme	(%)	Homme	Femme	(%)	Homme	Femme	(%)
1) CR	1	2	0.49%	3	8	1.42%	158	154	2.46%
2) WR	-	55	9.06%	-	49	6.31%	-	1,020	8.06%
3) SP	2	13	2.47%	-	65	8.38%	58	555	4.84%
4) ER	10	12	3.62%	9	9	2.32%	79	127	1.63%
5) DS	4	4	1.32%	6	11	2.19%	115	110	1.78%
6) SM	7	14	3.46%	11	12	2.96%	31	48	0.62%
7) SC	37	14	8.40%	16	37	6.83%	187	198	3.04%
8) UC	-	-	0.00%	-	-	0.00%	4	4	0.06%
9) Autres	2	2	0.66%	-	-	0.00%	2	11	0.10%
Total	63	116	29.49%	45	191	30.41%	634	2,227	22.60%

E. Occupations	Ouagadougou (ville)			Bobo Dioulasso			Mentao		
Occupations	Homme	Femme	(%)	Homme	Femme	(%)	Homme	Femme	(%)
1) Sans occupation	143	142	46.95%	169	237	52.32%	3,369	3,911	57.51%
2) Agent Ménage	-	29	4.78%	-	39	5.03%	16	1,495	11.94%
3) Éleveurs/Bergers	15	1	2.64%	4	-	0.52%	1,188	71	9.95%
4) Élèves/Étudiants	99	60	26.19%	62	73	17.40%	716	481	9.46%
5) Artisans	21	23	7.25%	9	10	2.45%	128	365	3.89%
6) Autres	55	19	12.19%	89	84	22.29%	654	264	7.25%
G.Total	333	274	100.00%	333	443	100.00%	6,071	6,587	100.00%

F. Ethnies des réfugiés	Ouagadougou (ville)			Bobo Dioulasso			Mentao		
Ethnies	Homme	Femme	(%)	Homme	Femme	(%)	Homme	Femme	(%)
1) Touareg	233	188	69.36%	165	170	43.17%	4,580	4,888	74.80%
2) Arabe	15	10	4.12%	39	56	12.24%	804	821	12.84%
3) Peulh	24	17	6.75%	48	92	18.04%	386	496	6.97%
4) Sonrai	47	44	14.99%	23	38	7.86%	235	289	4.14%
5) Autres	14	15	4.78%	58	87	18.69%	66	93	1.26%

G. Départements d'origine	Ouagadougou (ville)			Bobo Dioulasso			Mentao		
Départements	Homme	Femme	(%)	Homme	Femme	(%)	Homme	Femme	(%)
1) Tombouctou C	49	37	14.17%	47	74	15.59%	431	422	6.74%
2) Bamako (C1)	26	24	8.24%	43	57	12.89%	15	16	0.24%
3) Douentza	29	11	6.59%	40	42	10.57%	459	486	7.47%
4) Gao	92	74	27.35%	20	15	4.51%	349	357	5.58%
5) Rharous	28	23	8.40%	11	14	3.22%	1,542	1,689	25.53%
6) Gossi	35	25	9.88%	3	4	0.90%	1,348	1,476	22.31%
7) Haïre	8	17	4.12%	3	11	1.80%	596	731	10.48%
8) Autres	66	63	21.25%	166	226	50.52%	1,331	1,410	21.65%

CR : Enfant à risque, WR : Femme à risque, SP : Parent seul, ER : Personne âgée à risque, DS : Handicapé, SM : Condition Médicale sévère, SC : Enfant séparé et UC : Enfant non accompagné

Pour toute information, prière adresser vos requêtes à l'adresse suivante : bkfouim@unhcr.org

Synthèse des données des réfugiés au Burkina Faso par Site/Camp

A. Site/Camp	Goudébo			Hors-Camps (OUDALAN)			Hors-Camps (SOUM)		
Date	31-Mar-2017	Familles		31-Mar-2017	Familles		31-Mar-2017	Familles	
Effectif global	10,131	2,863		8,784	1,907		16	4	
Nouveaux arrivés	145	-		-	-		-	-	
Enreg. In Situ	33	-		-	-		-	-	
Naissances	-	2		-	-		-	-	
Départs/Décès	-	-		-	-		-	-	

B. Démographie de la population du Site/Camp									
Age	Goudébo			Hors-Camps (OUDALAN)			Hors-Camps (SOUM)		
	Homme	Femme	(%)	Homme	Femme	(%)	Homme	Femme	(%)
0-4 ans	732	742	14.55%	495	474	11.03%	1	1	12.50%
5-11 ans	1,316	1,314	25.96%	1,303	1,152	27.95%	4	1	31.25%
12-17 ans	784	864	16.27%	886	805	19.25%	1	-	6.25%
18-59 ans	1,813	2,149	39.11%	1,505	1,912	38.90%	4	4	50.00%
60>=	241	176	4.12%	138	114	2.87%	-	-	0.00%
S.Total	4,886	5,245	100.00%	4,327	4,457	100.00%	10	6	100.00%
(%)	48.23%	51.77%	Familles	49.26%	50.74%	Familles	62.50%	37.50%	Familles
G.Total		10,131	2,863		8,784	1,907		16	4

C. Education & Tranche d'age utile									
a) Tranche d'age utile (Kits hygiéniques *)									
Age	Goudébo			Hors-Camps (OUDALAN)			Hors-Camps (SOUM)		
	Homme	Femme	(%)	Homme	Femme	(%)	Homme	Femme	(%)
1-5 ans	789	818	15.86%	607	590	13.63%	2	2	25.00%
3-5 ans	464	491	9.43%	418	431	9.67%	2	2	25.00%
6-11 ans	1,109	1,115	21.95%	1,184	1,027	25.17%	3	-	18.75%
12-17 ans	784	864	16.27%	886	805	19.25%	1	-	6.25%
15-24 ans	869	923	17.69%	875	859	19.74%	-	3	18.75%
11-49 ans (*)		2,976	29.38%		2,730	31.08%		4	25.00%

b) Scolarisations									
Niveau	Goudébo			Hors-Camps (OUDALAN)			Hors-Camps (SOUM)		
	Homme	Femme	T.Net	Homme	Femme	T.Net	Homme	Femme	T.Net
Pré-scolaire	37	25	6.49%	-	-	0.00%	-	-	0.00%
Primaire	694	574	57.01%	126	74	9.05%	2	2	133.33%
Secondaire	53	4	3.46%	22	3	1.48%	-	-	0.00%
Universitaire	2	2	0.07%	2	-	0.04%	-	-	0.00%
Informel	5	2		2	2		-	-	

D. Besoins Spécifiques									
Besoins spécifiques	Goudébo			Hors-Camps (OUDALAN)			Hors-Camps (SOUM)		
	Homme	Femme	(%)	Homme	Femme	(%)	Homme	Femme	(%)
1) CR	93	83	1.74%	544	486	11.73%	-	-	0.00%
2) WR	-	465	4.59%	-	719	8.19%	-	-	0.00%
3) SP	53	540	5.85%	81	472	6.30%	-	-	0.00%
4) ER	76	93	1.67%	68	64	1.50%	-	-	0.00%
5) DS	68	76	1.42%	30	33	0.72%	-	-	0.00%
6) SM	61	54	1.14%	21	17	0.43%	-	-	0.00%
7) SC	66	80	1.44%	115	116	2.63%	-	-	0.00%
8) UC	1	-	0.01%	18	9	0.31%	-	-	0.00%
9) Autres	1	38	0.38%	-	11	0.13%	-	-	0.00%
Total	419	1,429	18.24%	877	1,927	31.92%	-	-	0.00%

E. Occupations									
Occupations	Goudébo			Hors-Camps (OUDALAN)			Hors-Camps (SOUM)		
	Homme	Femme	(%)	Homme	Femme	(%)	Homme	Femme	(%)
1) Sans occupation	2,451	2,926	53.07%	2,663	2,880	63.10%	6	2	50.00%
2) Agent Ménage	18	1,070	10.74%	15	1,327	15.28%	-	4	25.00%
3) Éleveurs/Bergers	1,125	49	11.59%	1,287	48	15.20%	1	-	6.25%
4) Élèves/Étudiants	791	607	13.80%	152	79	2.63%	-	-	0.00%
5) Artisans	35	407	4.36%	9	78	0.99%	-	-	0.00%
6) Autres	466	186	6.44%	201	45	2.80%	3	-	18.75%
G.Total	4,886	5,245	100.00%	4,327	4,457	100.00%	10	6	100.00%

F. Ethnies des réfugiés									
Ethnies	Goudébo			Hors-Camps (OUDALAN)			Hors-Camps (SOUM)		
	Homme	Femme	(%)	Homme	Femme	(%)	Homme	Femme	(%)
1) Touareg	4,215	4,488	85.90%	2,972	3,129	69.46%	1	1	12.50%
2) Arabe	103	91	1.91%	685	621	14.87%	-	-	0.00%
3) Peulh	508	608	11.02%	562	590	13.11%	4	1	31.25%
4) Sonrai	34	33	0.66%	64	66	1.48%	2	2	25.00%
5) Autres	26	25	0.50%	44	51	1.08%	3	2	31.25%

G. Départements d'origine									
Departements	Goudébo			Hors-Camps (OUDALAN)			Hors-Camps (SOUM)		
	Homme	Femme	(%)	Homme	Femme	(%)	Homme	Femme	(%)
1) Tombouctou C	29	33	0.61%	32	33	0.74%	-	-	0.00%
2) Ntillit	2,064	2,195	42.04%	441	470	10.37%	-	-	0.00%
3) Douentza	26	11	0.37%	7	8	0.17%	5	4	56.25%
4) Gao	776	811	15.66%	261	221	5.49%	-	-	0.00%
5) Rharous	459	435	8.82%	2,342	2,427	54.29%	-	-	0.00%
6) Gossi	1,089	1,226	22.85%	987	1,035	23.02%	-	-	0.00%
7) Haïre	54	94	1.46%	11	14	0.28%	-	-	0.00%
8) Autres	389	440	8.18%	246	249	5.64%	5	2	43.75%

CR : Enfant à risque, WR : Femme à risque, SP : Parent seul, ER : Personne âgée à risque, DS : Handicapé, SM : Condition Médicale sévère, SC : Enfant séparé et UC : Enfant non accompagné

Pour toute information, prière adresser vos requêtes à l'adresse suivante : bkfoim@unhcr.org