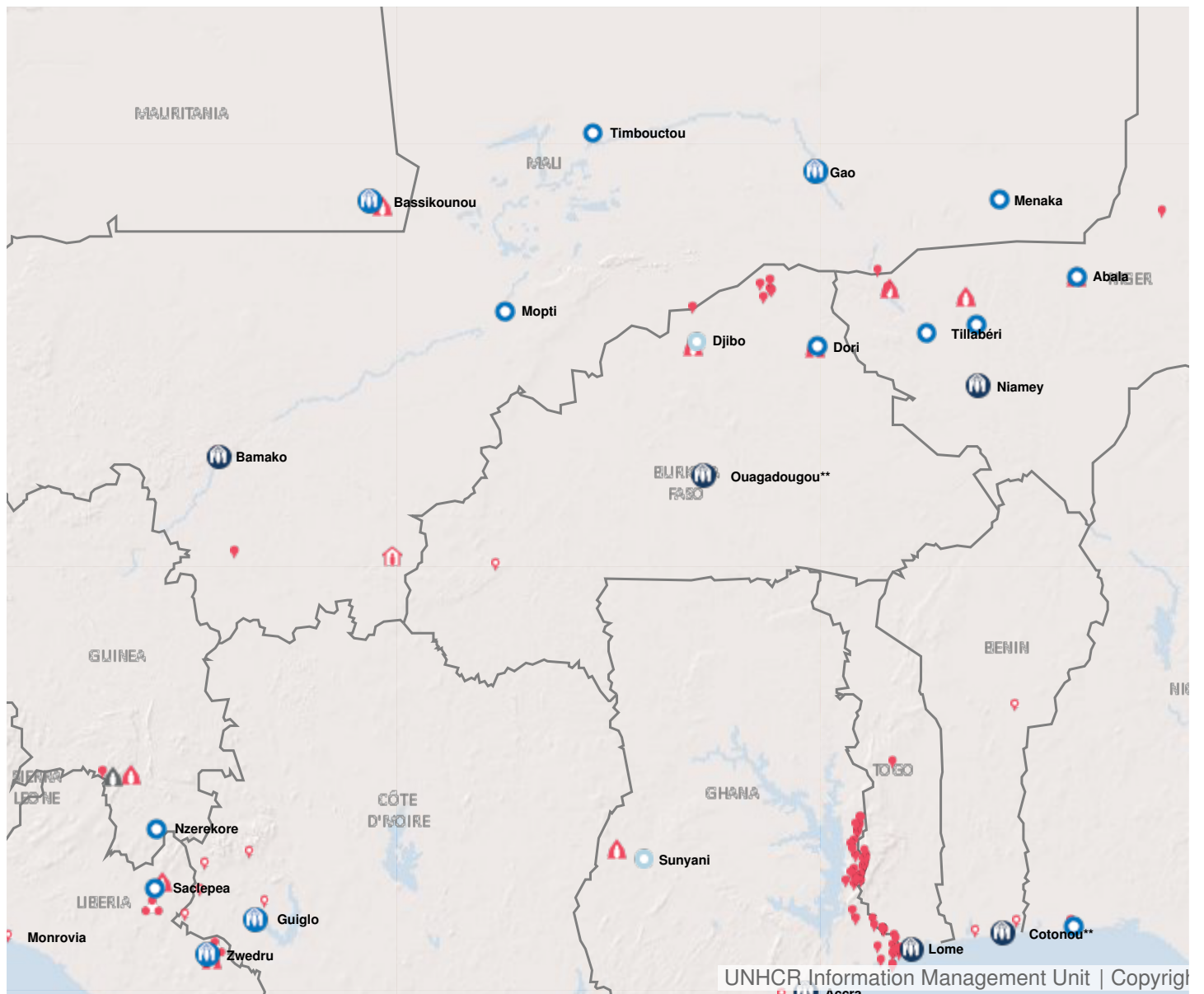


## Operation: Burkina Faso

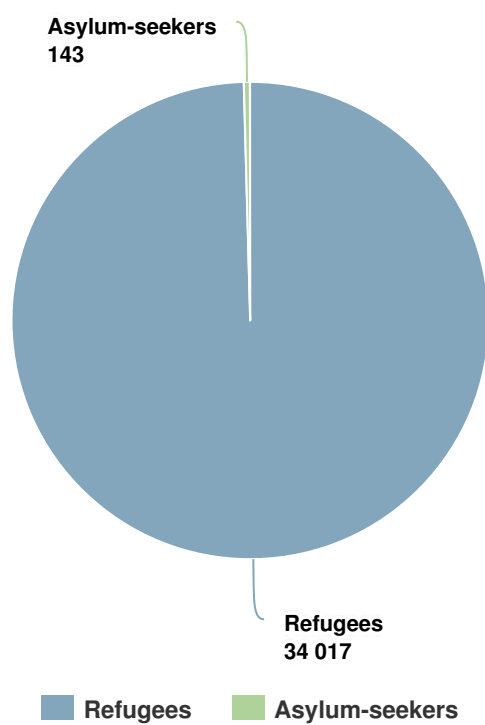
### Location



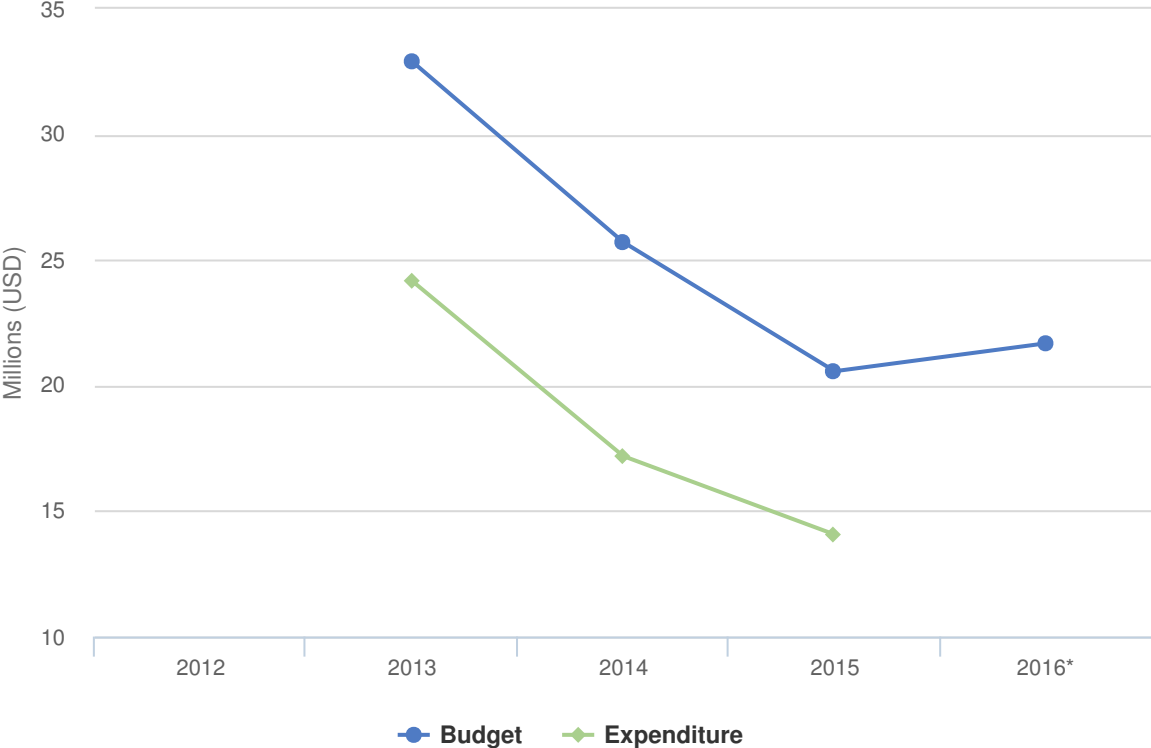
Latest update of camps and office locations **13 Jan 2016**. By clicking on the icons on the map, additional information is displayed.

People of Concern  
INCREASE IN  
**6%** **2015**

<b>2015</b>	34,160
<b>2014</b>	32,097
<b>2013</b>	30,025



# Budgets and Expenditure for Burkina Faso



## RÉSUMÉ DU PLAN 2016

La grande majorité des réfugiés au Burkina Faso sont des bergers et semi-nomades maliens, qui sont touchés par la sécheresse persistante et les inondations saisonnières dans la région la plus aride du pays. La crise des réfugiés maliens évoluera probablement vers une situation humanitaire de longue durée, avec une persistance des besoins d'urgence essentiels, en particulier dans le nord du pays.

Avec le soutien du Gouvernement et des communautés hôtes, les réfugiés ont accès aux terres et aux services de base, notamment de santé et d'éducation, ainsi qu'aux opportunités du marché et à des activités de subsistance.

D'après une récente enquête du HCR, la plupart des réfugiés hésitent à rentrer chez eux. Le Haut Commissariat s'emploiera à améliorer les conditions de vie et le bien-être des réfugiés maliens, et à renforcer leur sécurité physique, sociale et économique, jusqu'à ce que les conditions soient réunies pour leur retour en toute sécurité au Nord-Mali.

L'environnement opérationnel global demeure dynamique. La protection des réfugiés, la promotion de leur autosuffisance et l'octroi d'une assistance multisectorielle figurent au nombre des priorités.

Les déficits de financement auront des répercussions sur la qualité des activités vitales assurées par le HCR. Dans ce contexte, le Haut Commissariat a adopté une approche axée sur le développement afin de consolider les capacités des réfugiés et améliorer leur autosuffisance. Compte tenu de la concurrence accrue pour les ressources naturelles, le HCR s'efforcera comme par le passé de trouver des solutions durables moyennant des initiatives en matière d'activités de subsistance, qui bénéficieront également aux populations hôtes vivant près des camps de réfugiés.

L'enregistrement biométrique et la délivrance de documents d'identité, notamment de certificats de naissance, déjà en cours, seront les principales activités de protection en 2016. Le HCR donnera la priorité à l'assistance qu'il apporte au Gouvernement pour continuer à doter les réfugiés de cartes d'identité.

# 2016 Original Budget for Burkina Faso | USD

The following table presents the original budget for this operation broken down at the objective level. Resource allocation at the objective level is subject to change during the course of the year as the operational situation evolves and priorities shift. The current budget by pillar, reflected in the bottom line of this table, is updated on a monthly basis and is replaced by the final budget at year-end.

	Pillar 1 Refugee programme	Pillar 2 Stateless programme	Total
<b>Fair Protection Processes and Documentation</b>			
Registration and profiling	319,953	0	319,953
Status determination	77,619	0	77,619
Individual documentation	404,953	0	404,953
Civil status documentation	154,786	0	154,786
<b>Subtotal</b>	<b>957,310</b>	<b>0</b>	<b>957,310</b>
<b>Security from Violence and Exploitation</b>			
Protection from crime	166,167	0	166,167
SGBV prevention and response	368,501	0	368,501
Child protection	116,629	0	116,629
<b>Subtotal</b>	<b>651,297</b>	<b>0</b>	<b>651,297</b>
<b>Basic Needs and Essential Services</b>			
Health	2,037,778	0	2,037,778
Reproductive health and HIV/ Aids response	453,501	0	453,501
Nutrition	704,887	0	704,887
Food security	520,052	0	520,052
Water	868,720	0	868,720
Sanitation and hygiene	678,258	0	678,258
Shelter and infrastructure	3,504,858	0	3,504,858
Energy	1,609,311	0	1,609,311
Basic and domestic and hygiene Items	361,629	0	361,629
Services for persons with specific needs	214,248	0	214,248
Education	1,492,412	0	1,492,412
<b>Subtotal</b>	<b>12,445,652</b>	<b>0</b>	<b>12,445,652</b>
<b>Community Empowerment and Self Reliance</b>			
Co-existence with local communities	458,258	0	458,258
Natural resources and shared environment	216,629	0	216,629
Self-reliance and livelihoods	2,574,887	0	2,574,887
<b>Subtotal</b>	<b>3,249,773</b>	<b>0</b>	<b>3,249,773</b>

	Pillar 1 Refugee programme	Pillar 2 Stateless programme	Total
<b>Durable Solutions</b>			
Voluntary return	466,629	0	466,629
Resettlement	158,786	0	158,786
Greater reduction of statelessness	0	707,620	707,620
<b>Subtotal</b>	<b>625,415</b>	<b>707,620</b>	<b>1,333,035</b>
<b>Leadership, Coordination and Partnerships</b>			
Coordination and partnerships	166,629	0	166,629
Camp management and coordination	591,629	0	591,629
Donor relations	136,629	0	136,629
<b>Subtotal</b>	<b>894,887</b>	<b>0</b>	<b>894,887</b>
<b>Logistics and Operations Support</b>			
Supply chain and logistics	1,644,887	0	1,644,887
Operations management, coordination and support	502,334	0	502,334
<b>Subtotal</b>	<b>2,147,220</b>	<b>0</b>	<b>2,147,220</b>
<b>2016 Original Budget</b>	<b>20,971,553</b>	<b>707,620</b>	<b>21,679,174</b>
Increase / Decrease	0	0	0
<b>2016 Current Budget</b>	<b>20,971,553</b>	<b>707,620</b>	<b>21,679,174</b>