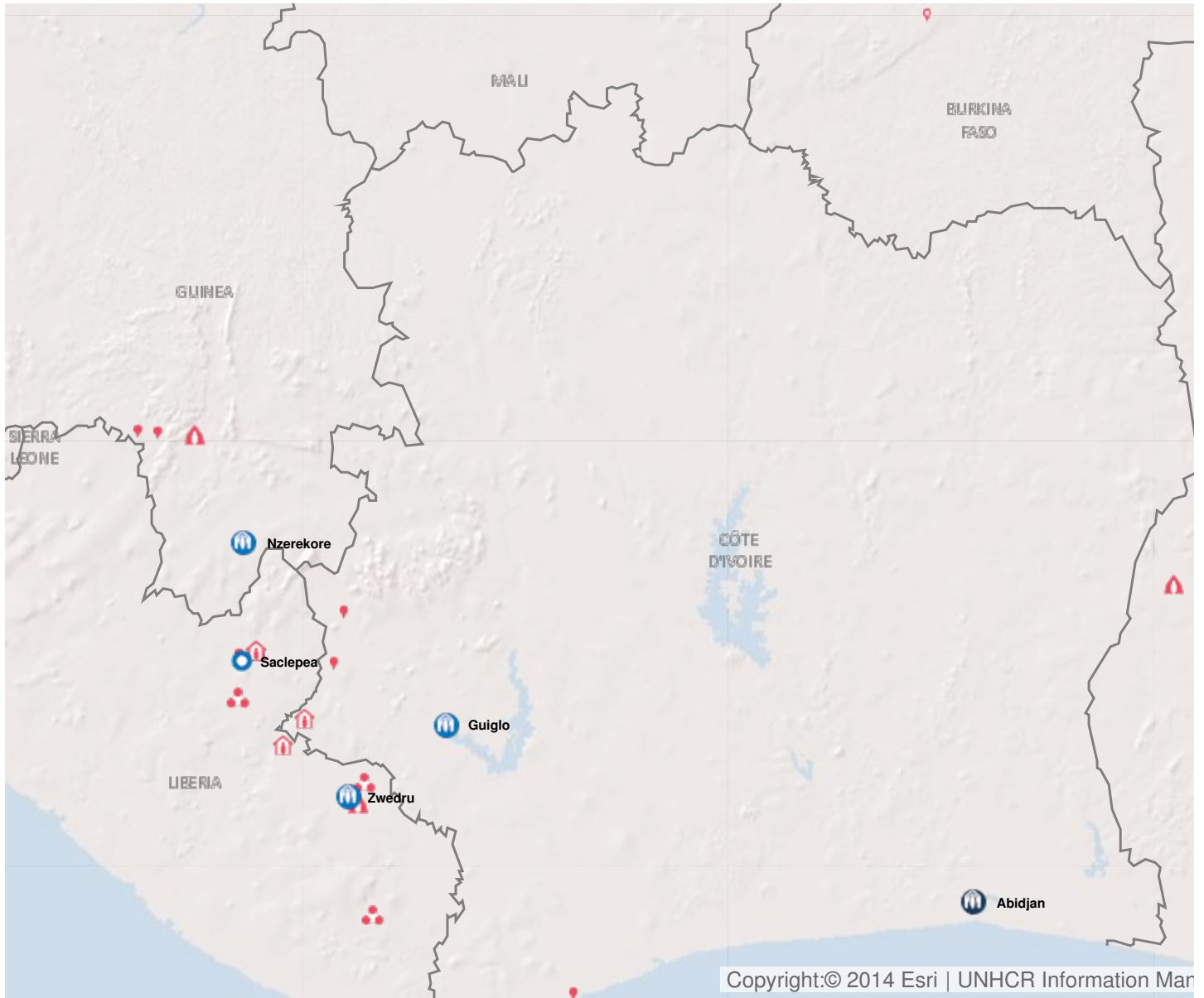


Operation: Côte d'Ivoire



Latest update of camps and office locations **13 January 2016**. By clicking on the icons on the map, additional information is displayed.

Key Figures

80	Dotation en personnel
3	Nombre de bureaux
739,650	Estimated number of people of concern
30.8 millions USD	Besoins financiers globaux
5,200	Nombre d'enfants rapatriés visés pour avoir accès à l'éducation
276,750	Nombre de cas individuels d'apatridie visés pour être résolus (sur 675 000 cas)

Résumé du plan 2016

La stratégie du HCR en Côte d'Ivoire tourne autour de trois axes principaux : la poursuite de l'octroi d'une protection et d'une assistance aux réfugiés et demandeurs d'asile ; la réception des Ivoiriens de retour depuis leur pays d'asile et leur réintégration (infrastructures, prévention de la violence sexuelle et sexiste, cohésion sociale) dans les principales régions accueillant des rapatriés, avec la participation du Gouvernement et des acteurs du développement ; et la poursuite des efforts pour réduire l'apatridie dans le pays.

L'opération de rapatriement, au titre de laquelle quelque 240 000 Ivoiriens sont revenus depuis les pays d'asile d'octobre 2011 à juillet 2014, a été suspendue en août 2014 en raison de la fermeture des frontières après l'épidémie de maladie à virus Ebola dans la région. On prévoit que près de 21 000 individus reviendront en 2016 (20 000 depuis le Libéria et 1 000 depuis d'autres pays d'asile). Le HCR collaborera avec le Gouvernement et d'autres partenaires pour remettre en état l'infrastructure sociale de base ainsi que pour mener à bien des activités relatives à l'autosuffisance, la prévention de la violence sexuelle et sexiste et la coexistence pacifique.

En 2016, le HCR soutiendra le Gouvernement et ses partenaires dans la lutte contre l'apatridie, afin qu'autant d'individus que possible soient en mesure d'obtenir une nationalité et des documents d'identité. Le HCR consolidera les capacités de son homologue gouvernemental, le *Service d'Aide et d'Assistance aux Réfugiés et Apatrides* afin de répondre aux besoins de près de 675 000 apatrides.

People of Concern

2% DECREASE IN
2016

2016

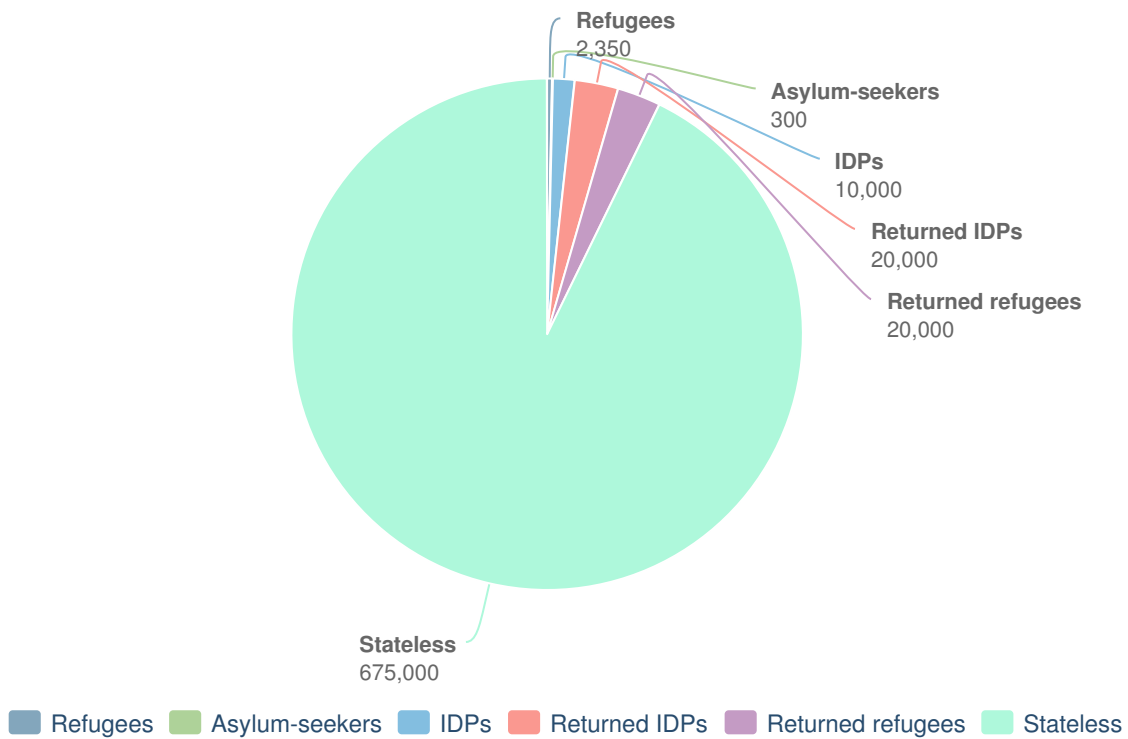
727,650

2015

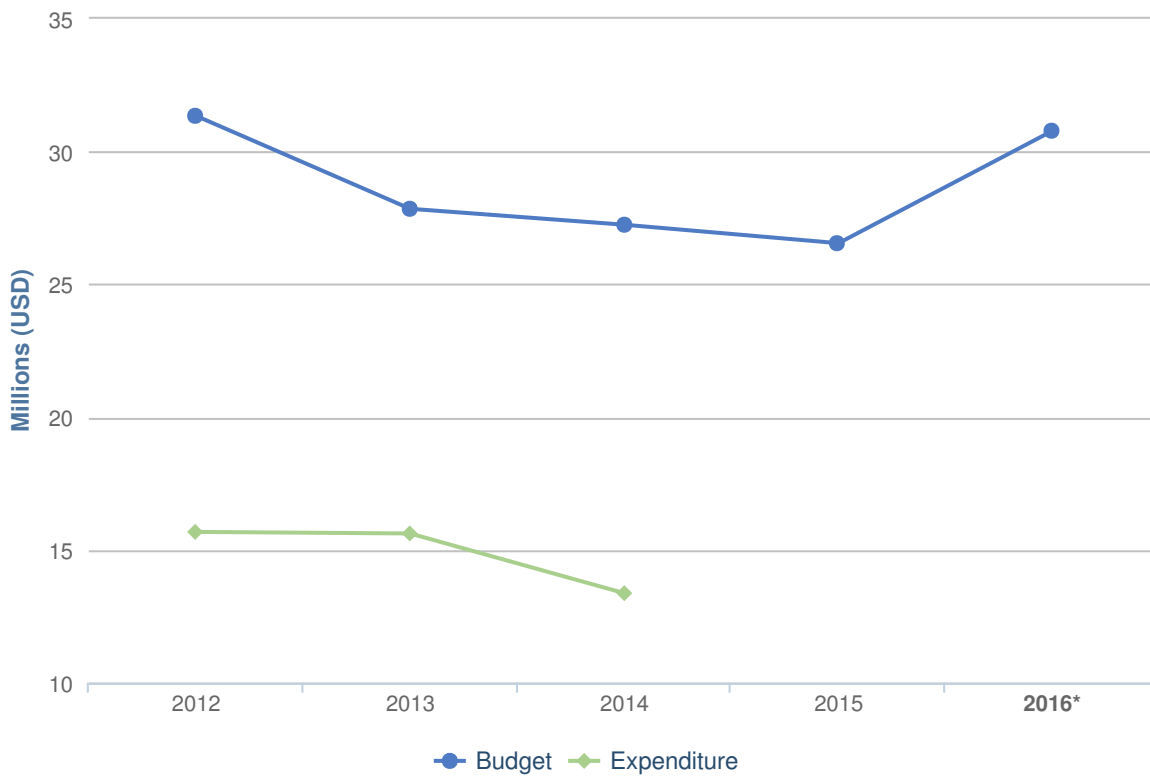
742,800

2014

739,014



Budgets and Expenditure for Côte d'Ivoire



2016 Original Budget for Côte d'Ivoire | USD

	Pillar 1 Refugee programme	Pillar 2 Stateless programme	Pillar 3 Reintegration projects	Total
Favourable Protection Environment				
Law and policy	58,175	235,461	0	293,637
Administrative Institutions and Practice	0	725,966	0	725,966
Legal remedies and legal assistance	0	75,359	0	75,359
Public attitudes towards persons of concern	174,227	515,718	0	689,945
Subtotal	232,403	1,552,504	0	1,784,907
Fair Protection Processes and Documentation				
Identification of statelessness	0	697,987	0	697,987
Status determination	161,698	0	0	161,698
Civil status documentation	180,114	387,997	935,520	1,503,631
Family re-unification	0	0	233,256	233,256
Subtotal	341,812	1,085,983	1,168,776	2,596,572
Security from Violence and Exploitation				
SGBV prevention and response	142,913	0	391,433	534,347
Non-arbitrary detention	99,908	0	0	99,908
Child protection	65,575	0	0	65,575
Subtotal	308,396	0	391,433	699,830
Basic Needs and Essential Services				
Health	0	0	311,155	311,155
Reproductive health and HIV/ Aids response	0	0	288,166	288,166
Water	0	0	689,083	689,083
Shelter and infrastructure	0	0	4,076,848	4,076,848
Services for persons with specific needs	178,851	0	0	178,851
Education	0	0	707,215	707,215
Subtotal	178,851	0	6,072,467	6,251,318
Community Empowerment and Self Reliance				
Co-existence with local communities	54,246	0	172,328	226,574
Self-reliance and livelihoods	484,665	0	4,064,686	4,549,352
Subtotal	538,911	0	4,237,014	4,775,925

	Pillar 1 Refugee programme	Pillar 2 Stateless programme	Pillar 3 Reintegration projects	Total
Durable Solutions				
Voluntary return	106,175	0	6,560,522	6,666,697
Reintegration	0	0	4,090,806	4,090,806
Integration	49,797	0	0	49,797
Resettlement	192,847	0	0	192,847
Greater reduction of statelessness	0	851,193	0	851,193
Subtotal	348,819	851,193	10,651,328	11,851,340
Leadership, Coordination and Partnerships				
Coordination and partnerships	0	48,522	230,005	278,528
Donor relations	86,175	32,680	226,577	345,432
Subtotal	86,175	81,202	456,583	623,960
Logistics and Operations Support				
Supply chain and logistics	128,175	191,520	589,755	909,450
Operations management, coordination and support	426,096	228,039	637,583	1,291,718
Subtotal	554,271	419,559	1,227,338	2,201,168
2016 Original Budget	2,589,638	3,990,442	24,204,940	30,785,020