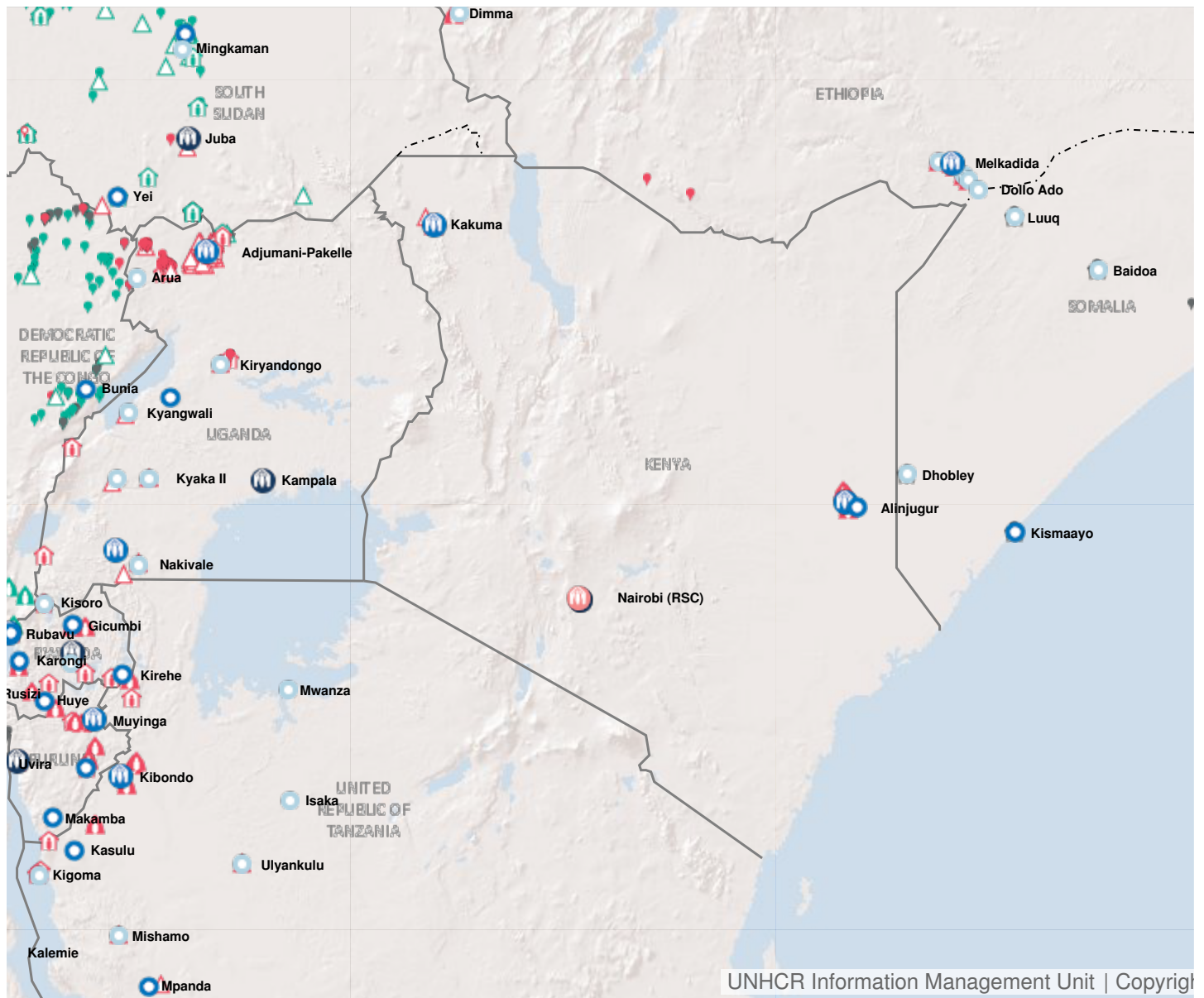


Operation: Kenya

Location

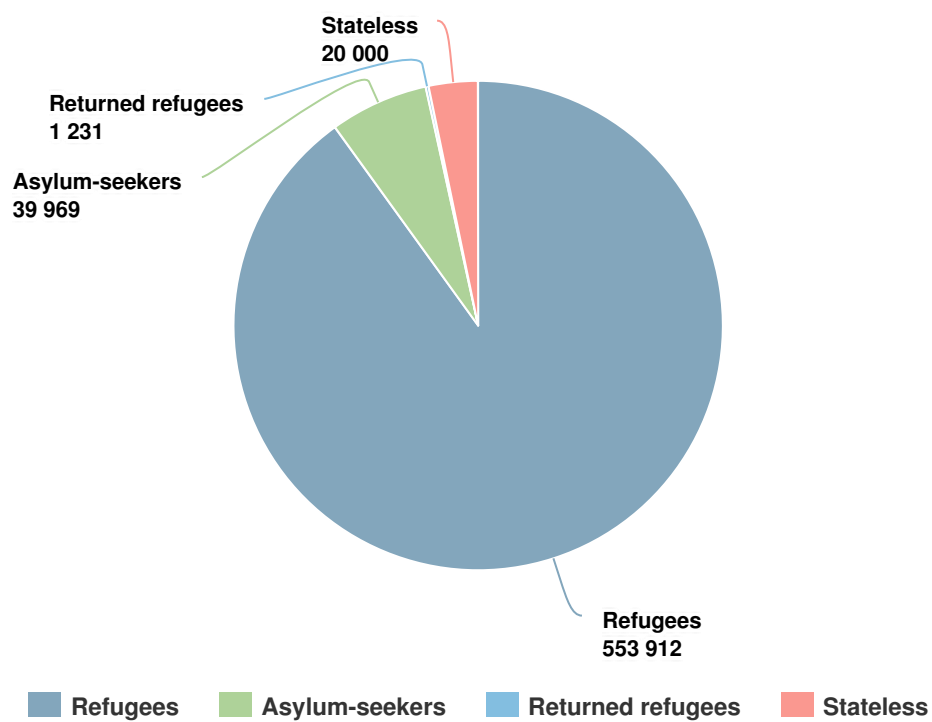


Latest update of camps and office locations **13 Jan 2016**. By clicking on the icons on the map, additional information is displayed.

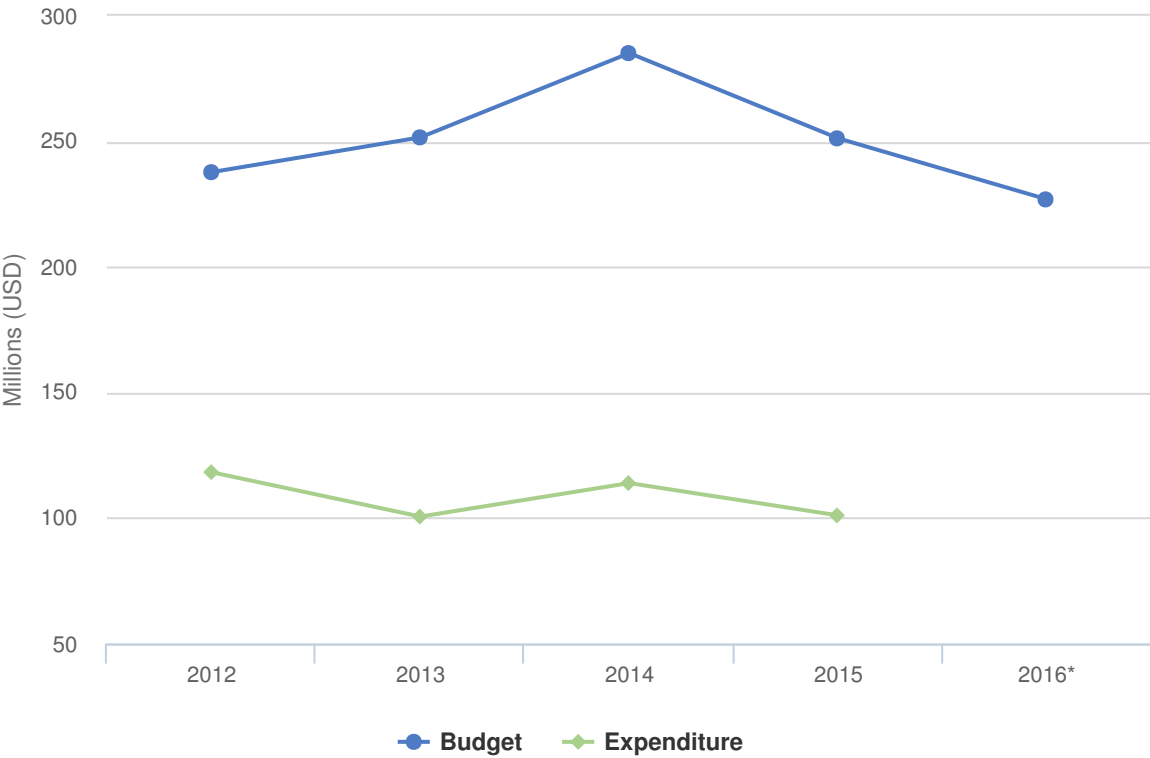
People of Concern

INCREASE IN
2% 2015

2015	615,112
2014	605,364
2013	607,223



Budgets and Expenditure for Kenya



RÉSUMÉ DU PLAN 2016

En janvier 2015, le Kenya accueillait plus de 585 000 réfugiés et demandeurs d'asile (à savoir 356 000 dans le complexe de réfugiés de Dadaab ; 178 000 dans le camp de Kakuma ; et 51 200 dans les zones urbaines). Le Gouvernement kényen, les institutions des Nations Unies et les organisations non gouvernementales (ONG) ont continué de leur prodiguer protection et assistance de base. Il est prévu que la population relevant de la compétence du HCR augmente d'ici à fin 2015 et passe à 601 000 personnes au moins, en majorité des nouveaux arrivants du Soudan du Sud, si le conflit persiste.

Les opérations du HCR et ses stratégies de protection sont subordonnées à l'environnement politique et sécuritaire extrêmement précaire dans la région. Le Gouvernement et la population du Kenya continuent d'offrir l'hospitalité aux réfugiés et demandeurs d'asile, dont beaucoup viennent de Somalie et du Soudan du Sud et vivent dans le pays depuis le début des années 90.

Le Gouvernement alloue des terres, assure la sécurité et la sûreté ainsi que des services juridiques, l'enregistrement et la délivrance de documents d'identité aux réfugiés. Les réfugiés et demandeurs d'asile enregistrés ont également accès aux centres de santé publique et à l'éducation. De plus, certains groupes de réfugiés et de personnes risquant l'apatridie peuvent prétendre à la naturalisation et la citoyenneté, au titre de la Constitution nationale adoptée en 2010.

En 2016, comme par le passé, le HCR aidera le Gouvernement à maintenir une politique réceptive et un environnement de solutions alors que le Kenya continue d'accueillir une importante population réfugiée. Un soutien approprié permettra de mettre en œuvre des programmes de développement et de résilience ciblés et intégrateurs dans les communautés réfugiés et hôtes. Les stratégies pour les jeunes, guidées par les principes d'âge, de sexe et de diversité, s'attacheront elles aussi à assurer une approche représentative, équilibrée et durable pour soutenir les jeunes relevant de la compétence du HCR.

2016 Original Budget for Kenya | USD

The following table presents the original budget for this operation broken down at the objective level. Resource allocation at the objective level is subject to change during the course of the year as the operational situation evolves and priorities shift. The current budget by pillar, reflected in the bottom line of this table, is updated on a monthly basis and is replaced by the final budget at year-end.

	Pillar 1 Refugee programme	Pillar 2 Stateless programme	Total
Favourable Protection Environment			
International and regional instruments	0	130,180	130,180
Administrative Institutions and Practice	0	156,635	156,635
Legal remedies and legal assistance	3,900,985	0	3,900,985
Access to territory	187,279	0	187,279
Public attitudes towards persons of concern	333,374	0	333,374
Subtotal	4,421,638	286,815	4,708,454
Fair Protection Processes and Documentation			
Reception conditions	646,026	0	646,026
Identification of statelessness	0	32,798	32,798
Registration and profiling	9,808,079	0	9,808,079
Status determination	6,665,988	0	6,665,988
Individual documentation	410,503	0	410,503
Civil status documentation	738,803	0	738,803
Subtotal	18,269,399	32,798	18,302,197
Security from Violence and Exploitation			
Protection from crime	7,870,030	0	7,870,030
SGBV prevention and response	5,762,941	0	5,762,941
Non-arbitrary detention	561,626	0	561,626
Child protection	6,617,941	0	6,617,941
Subtotal	20,812,538	0	20,812,538
Basic Needs and Essential Services			
Health	24,984,339	0	24,984,339
Reproductive health and HIV/ Aids response	5,585,590	0	5,585,590
Nutrition	5,751,826	0	5,751,826
Food security	365,906	0	365,906
Water	8,192,900	0	8,192,900
Sanitation and hygiene	7,641,307	0	7,641,307
Shelter and infrastructure	15,323,664	0	15,323,664

	Pillar 1 Refugee programme	Pillar 2 Stateless programme	Total
Energy	7,411,935	0	7,411,935
Basic and domestic and hygiene Items	10,639,182	0	10,639,182
Services for persons with specific needs	5,615,811	0	5,615,811
Education	28,306,212	0	28,306,212
Subtotal	119,818,673	0	119,818,673
Community Empowerment and Self Reliance			
Community mobilization	2,351,077	0	2,351,077
Co-existence with local communities	8,521,063	0	8,521,063
Natural resources and shared environment	1,739,138	0	1,739,138
Self-reliance and livelihoods	14,025,730	0	14,025,730
Subtotal	26,637,008	0	26,637,008
Durable Solutions			
Voluntary return	11,985,666	0	11,985,666
Integration	1,132,277	0	1,132,277
Resettlement	2,372,482	0	2,372,482
Greater reduction of statelessness	0	180,387	180,387
Subtotal	15,490,425	180,387	15,670,812
Leadership, Coordination and Partnerships			
Coordination and partnerships	212,612	0	212,612
Camp management and coordination	1,202,677	0	1,202,677
Donor relations	278,728	0	278,728
Subtotal	1,694,017	0	1,694,017
Logistics and Operations Support			
Supply chain and logistics	7,289,839	0	7,289,839
Operations management, coordination and support	11,845,347	0	11,845,347
Subtotal	19,135,186	0	19,135,186
2016 Original Budget	226,278,884	500,000	226,778,884
Increase / Decrease	102,000	0	102,000
2016 Current Budget	226,380,884	500,000	226,880,884