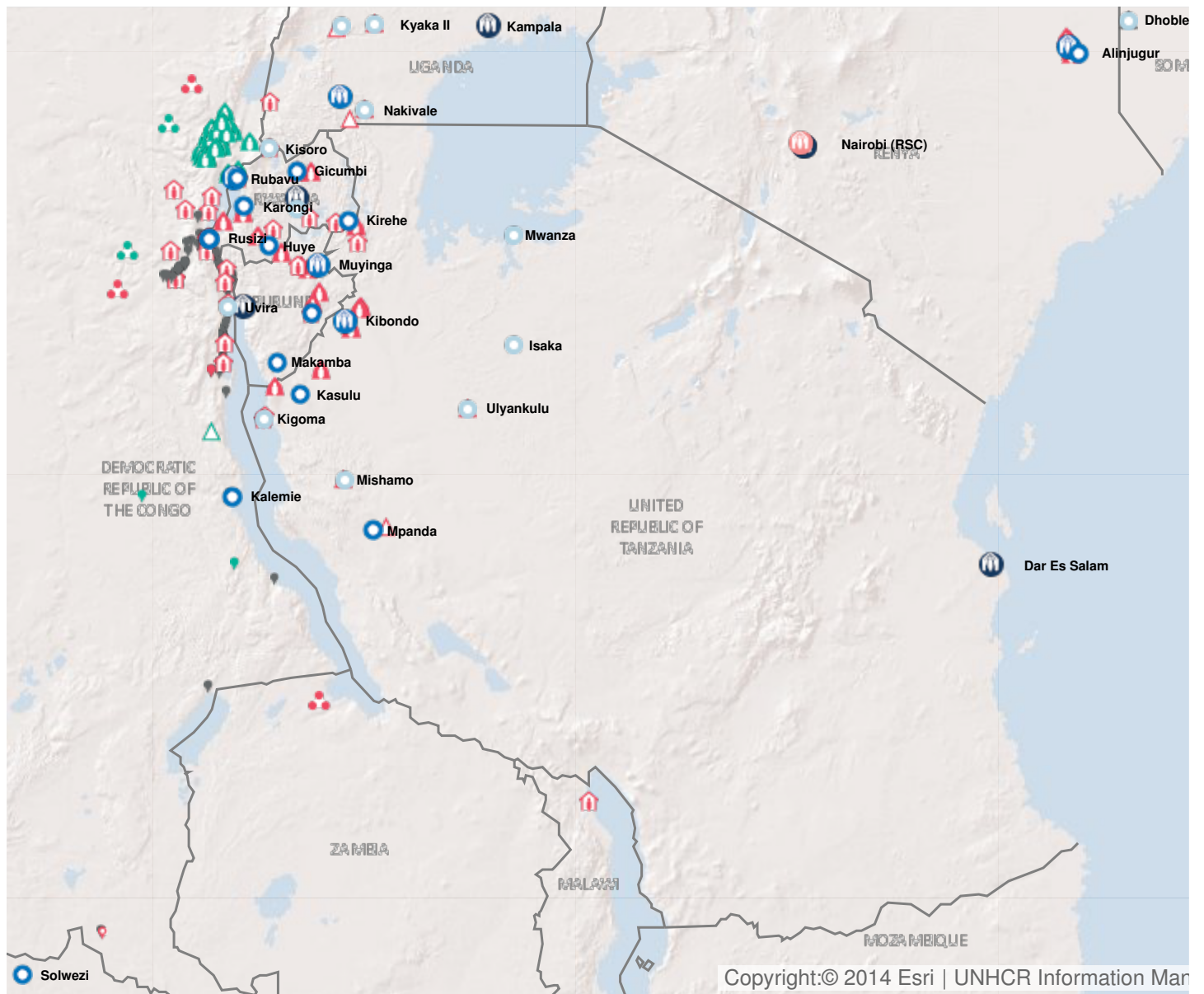


Operation: United Republic of Tanzania

Location

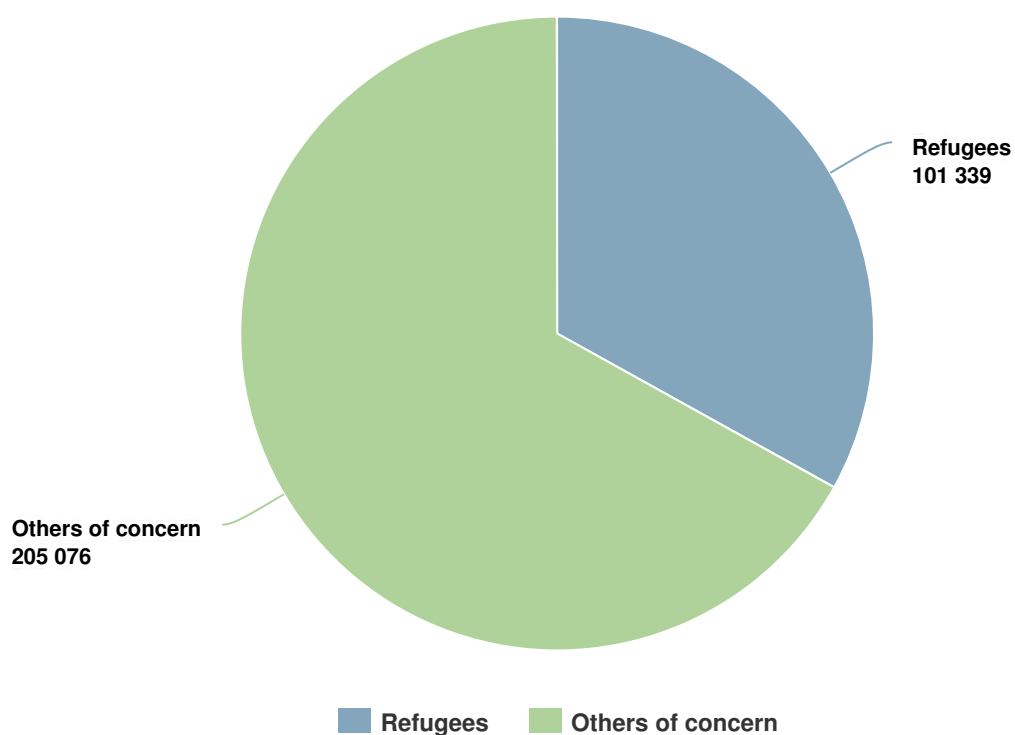


Latest update of camps and office locations **13 Jan 2016**. By clicking on the icons on the map, additional information is displayed.

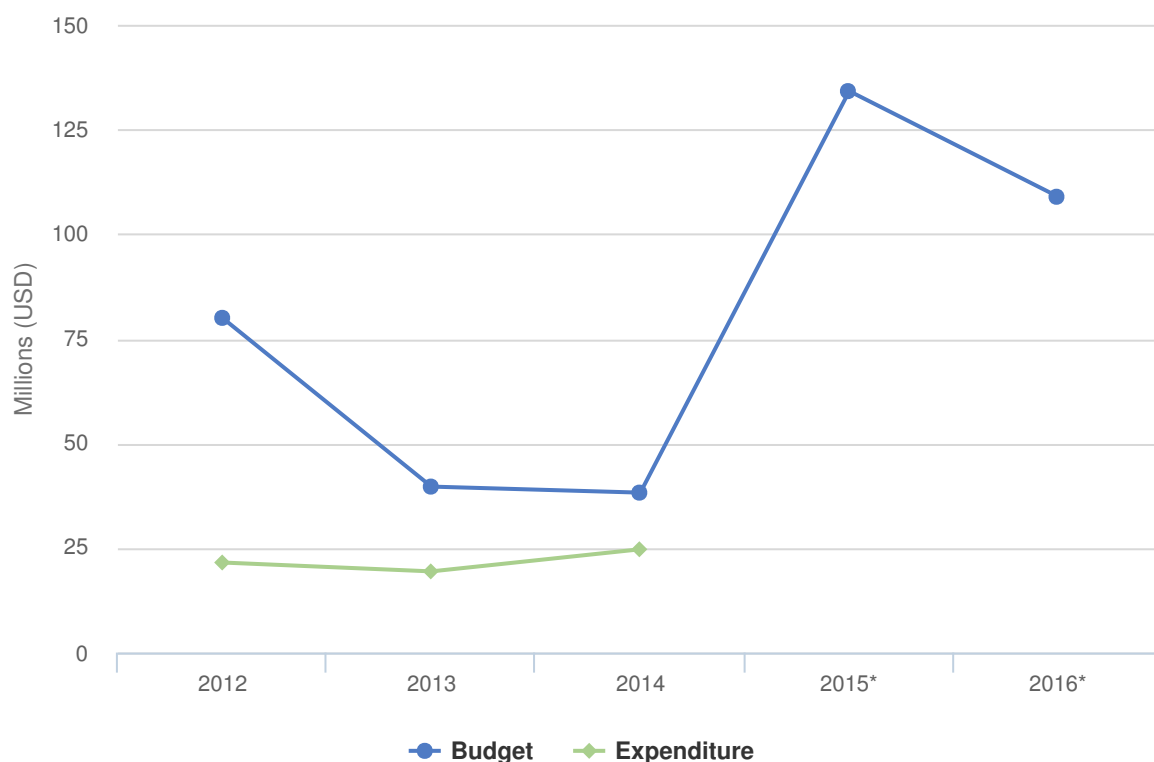
People of Concern

INCREASE IN
3% 2016

2016	306,415
2015	296,089
2014	252,357



Budgets and Expenditure for United Republic of Tanzania



Résumé du plan 2016

La République-Unie de Tanzanie (Tanzanie) doit faire face à un certain nombre de défis intérieurs, y compris les déplacements et afflux récurrents de réfugiés provoqués par les conflits dans des pays voisins. Le contexte géopolitique aura une influence sur la politique nationale, la sécurité et les droits et avantages auxquels peuvent prétendre les personnes relevant de la compétence du HCR.

Compte tenu de la détérioration persistante de la situation sécuritaire en République démocratique du Congo (RDC) orientale, et dernièrement au Burundi, le Gouvernement tanzanien continue d'accueillir et d'offrir un espace de protection aux demandeurs d'asile et réfugiés. Quelque 162 150 anciens réfugiés burundais qui avaient fui leur pays en 1972 ont été naturalisés et le Gouvernement appuie pleinement leur intégration dans le pays, du point de vue tant politique que socio-économique.

En 2016, les priorités du pays seront de prodiguer une assistance humanitaire, notamment un soutien aux moyens d'existence, en faveur des réfugiés congolais de longue date, ainsi que des réfugiés burundais arrivés récemment ; de poursuivre la réinstallation des réfugiés congolais vulnérables ; et de prolonger le soutien à l'intégration locale des Tanzaniens récemment naturalisés (anciens réfugiés burundais).

En cas de déficit du financement en 2016, les secteurs les plus profondément touchés seront l'entretien des camps, la réinstallation de près de 6 000 individus et le soutien du processus d'intégration locale, qui comprend des projets communautaires et d'autres activités de soutien socio-économique et juridique au bénéfice de quelque 200 000 personnes.

2016 Original Budget for United Republic of Tanzania | USD

The following table presents the original budget for this operation broken down at the objective level. Resource allocation at the objective level is subject to change during the course of the year as the operational situation evolves and priorities shift. The current budget by pillar, reflected in the bottom line of this table, is updated on a monthly basis and is replaced by the final budget at year-end.

	Pillar 1 Refugee programme	Pillar 3 Reintegration projects	Total
Favourable Protection Environment			
International and regional instruments	450,681	0	450,681
Law and policy	269,221	0	269,221
Administrative Institutions and Practice	0	714,582	714,582
Legal remedies and legal assistance	348,558	0	348,558
Access to territory	212,840	0	212,840
Public attitudes towards persons of concern	0	465,524	465,524
Subtotal	1,281,301	1,180,106	2,461,407
Fair Protection Processes and Documentation			
Registration and profiling	2,295,842	1,010,942	3,306,784
Status determination	554,333	0	554,333
Civil status documentation	1,557,216	230,942	1,788,158
Subtotal	4,407,391	1,241,883	5,649,275
Security from Violence and Exploitation			
Protection from crime	731,384	0	731,384
SGBV prevention and response	567,316	321,883	889,199
Child protection	697,863	241,883	939,746
Subtotal	1,996,563	563,766	2,560,330
Basic Needs and Essential Services			
Health	3,578,693	0	3,578,693
Reproductive health and HIV/ Aids response	754,542	0	754,542
Water	2,482,447	0	2,482,447
Sanitation and hygiene	2,002,491	0	2,002,491
Services for persons with specific needs	1,201,387	0	1,201,387
Education	2,452,193	0	2,452,193
Subtotal	12,471,754	0	12,471,754
Community Empowerment and Self Reliance			
Community mobilization	400,547	0	400,547
Co-existence with local communities	0	2,720,160	2,720,160

	Pillar 1 Refugee programme	Pillar 3 Reintegration projects	Total
Natural resources and shared environment	557,232	0	557,232
Self-reliance and livelihoods	1,200,411	440,942	1,641,352
Subtotal	2,158,190	3,161,101	5,319,292
Durable Solutions			
Solutions strategy	137,840	0	137,840
Integration	0	1,151,883	1,151,883
Resettlement	643,133	0	643,133
Subtotal	780,973	1,151,883	1,932,857
Leadership, Coordination and Partnerships			
Coordination and partnerships	531,059	793,746	1,324,806
Donor relations	0	66,883	66,883
Subtotal	531,059	860,629	1,391,689
Logistics and Operations Support			
Supply chain and logistics	3,145,647	3,437,990	6,583,637
Operations management, coordination and support	1,075,677	566,883	1,642,560
Subtotal	4,221,323	4,004,873	8,226,197
2016 Original Budget	27,848,556	12,164,242	40,012,798
Increase / Decrease	68,899,800	0	68,899,800
2016 Current Budget	96,748,356	12,164,242	108,912,598