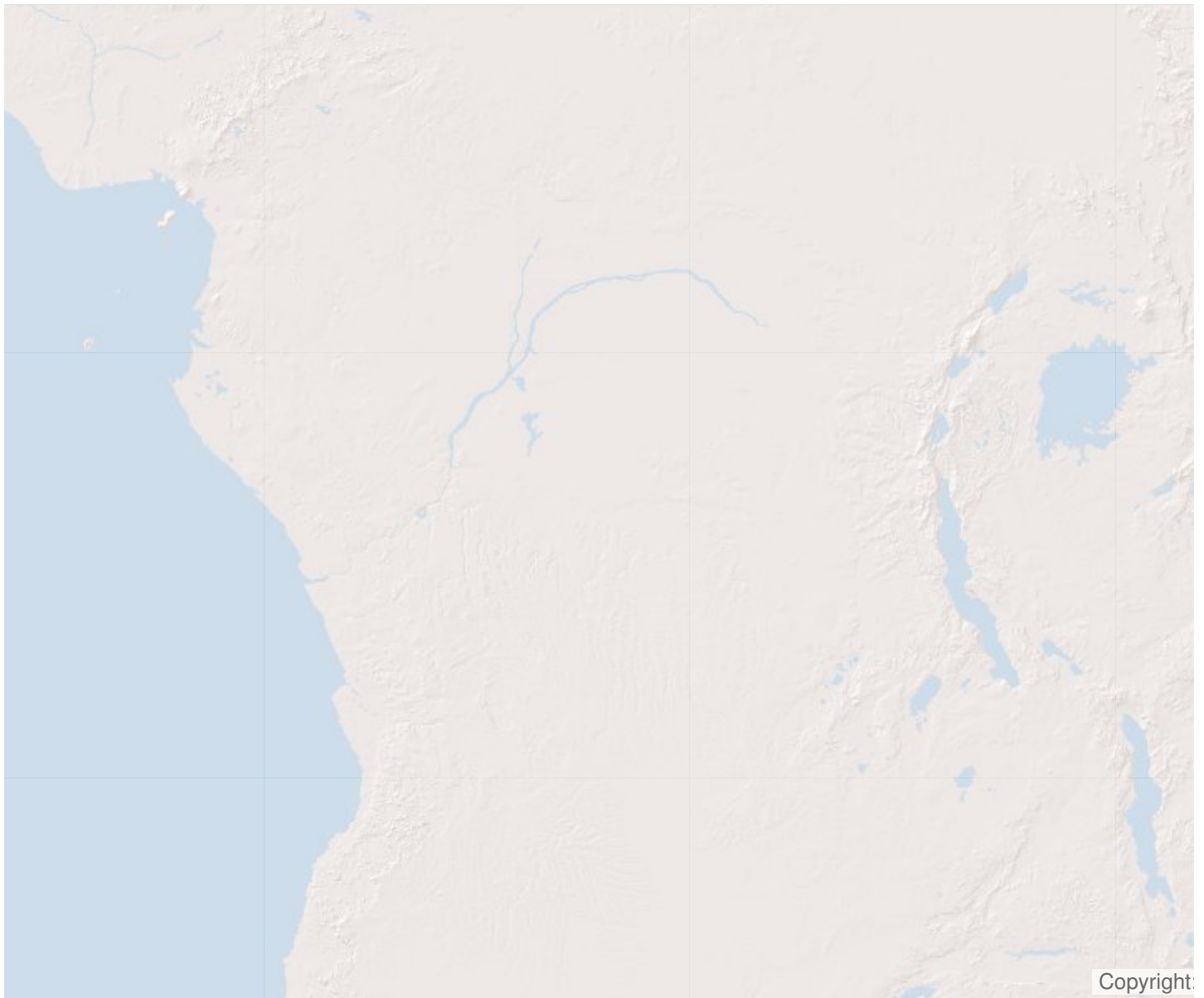


## Résumé du plan 2016

Généré le 27/10/2016

### Operation: Democratic Republic of the Congo Regional Office

#### Location

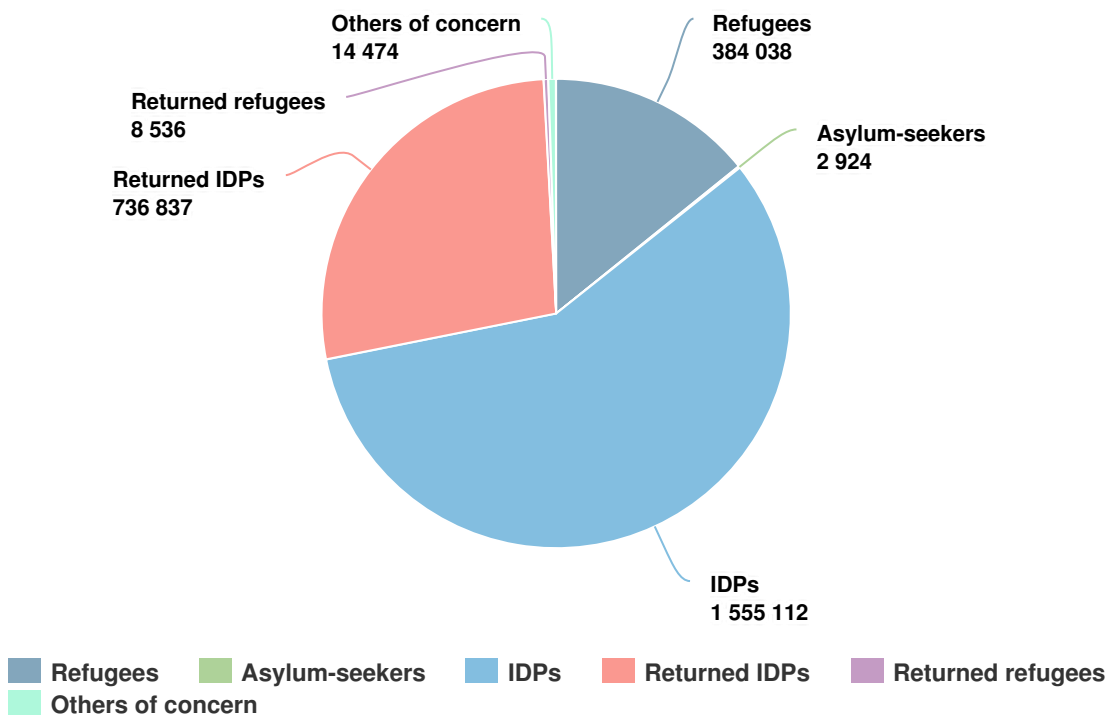


Latest update of camps and office locations **13 Jan 2016**. By clicking on the icons on the map, additional information is displayed.

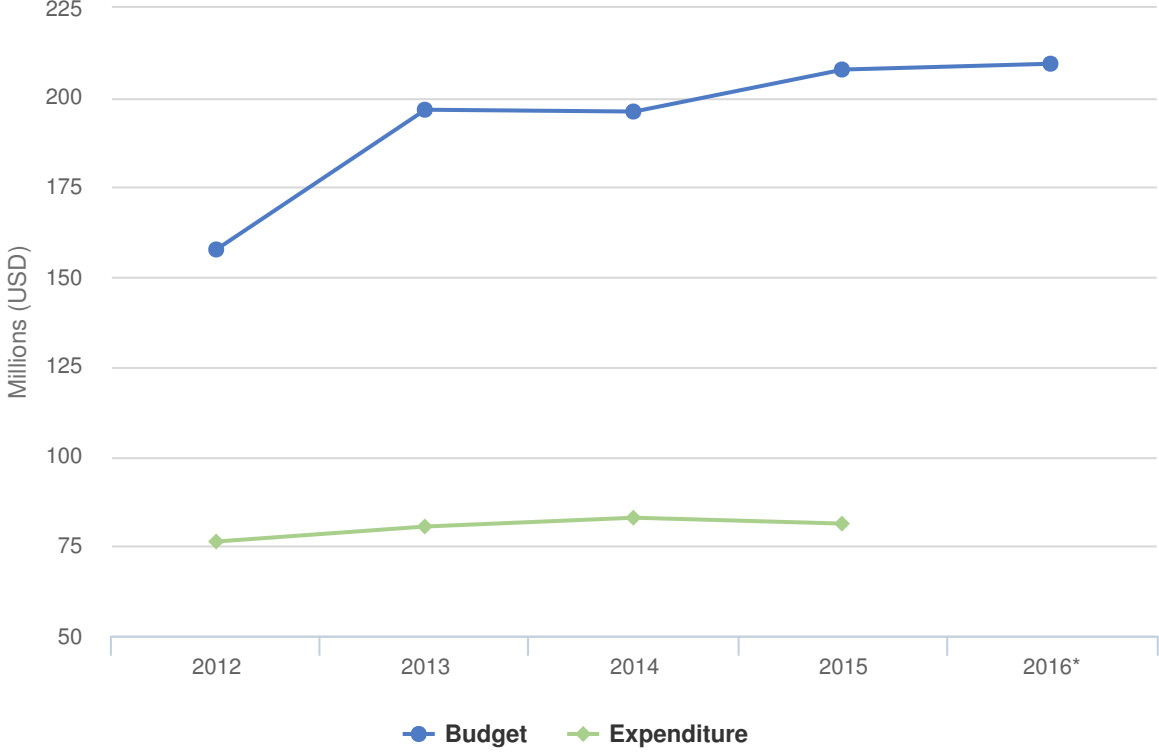
# People of Concern

DECREASE IN  
**25%** 2015

<b>2015</b>	2,701,921
<b>2014</b>	3,619,785
<b>2013</b>	3,817,537



# Budgets and Expenditure for Democratic Republic of the Congo Regional Office



## RÉSUMÉ DU PLAN 2016

Les opérations du HCR en République démocratique du Congo (RDC) se heurtent à des écueils liés à des années d'instabilité politique, des problèmes logistiques, un accès restreint, une insécurité permanente et une autorité limitée de l'État dans certaines régions.

La RDC abrite près de 233 000 réfugiés, principalement originaires de la République centrafricaine, du Burundi et du Rwanda, ainsi que d'anciens réfugiés angolais. En RDC, les réfugiés ont accès aux terres, aux services de santé publique et d'éducation, ainsi qu'aux installations d'alimentation en eau et d'assainissement. Ils sont autorisés à travailler ou à gérer des entreprises, au même titre que les nationaux congolais, créant ainsi leur propre revenu pour subvenir à leurs besoins. Certains réfugiés vivent avec les communautés hôtes qui partagent leurs maigres ressources.

En 2016, le HCR axera sa réponse sur les besoins des réfugiés qui ont récemment quitté la République centrafricaine. Le Haut Commissariat a dressé des plans pour l'arrivée d'au moins 25 000 réfugiés centrafricains en 2016, et 15 000 en 2017. Ses activités porteront principalement sur l'octroi d'une protection et d'une assistance de base aux réfugiés. Le HCR contribuera également à l'assistance et la protection de 1,7 million de déplacés internes.

En sa qualité de chef de file de la coordination des camps et de la gestion des camps, le HCR collabore avec d'autres modules pour améliorer les services transversaux et l'assistance aux déplacés internes. Il continuera de prodiguer un soutien financier, technique et logistique à la Commission nationale pour les réfugiés (CNR).

Le retour et la réintégration des réfugiés congolais depuis des pays voisins (Angola, Burundi, Ouganda, République-Unie de Tanzanie, Rwanda et Zambie) représentent également les principales priorités pour 2016.

Tout déficit de financement aurait des conséquences importantes sur les services de protection et l'assistance de base dont bénéficient les réfugiés.

# 2016 Original Budget for Democratic Republic of the Congo Regional Office | USD

The following table presents the original budget for this operation broken down at the objective level. Resource allocation at the objective level is subject to change during the course of the year as the operational situation evolves and priorities shift. The current budget by pillar, reflected in the bottom line of this table, is updated on a monthly basis and is replaced by the final budget at year-end.

	Pillar 1 Refugee programme	Pillar 2 Stateless programme	Pillar 3 Reintegration projects	Pillar 4 IDP projects	Total
<b>Favourable Protection Environment</b>					
International and regional instruments	0	852,943	0	0	852,943
Law and policy	0	0	0	627,465	627,465
Public attitudes towards persons of concern	0	315,231	0	0	315,231
<b>Subtotal</b>	<b>0</b>	<b>1,168,174</b>	<b>0</b>	<b>627,465</b>	<b>1,795,640</b>
<b>Fair Protection Processes and Documentation</b>					
Registration and profiling	2,449,295	0	0	6,140,465	8,589,760
Status determination	1,070,086	0	0	0	1,070,086
Individual documentation	2,629,554	0	0	0	2,629,554
Civil status documentation	1,432,837	755,231	0	613,733	2,801,801
<b>Subtotal</b>	<b>7,581,772</b>	<b>755,231</b>	<b>0</b>	<b>6,754,198</b>	<b>15,091,201</b>
<b>Security from Violence and Exploitation</b>					
Protection from crime	1,506,892	0	0	0	1,506,892
Protection from effects armed conflict	662,856	0	0	12,010,144	12,673,000
SGBV prevention and response	3,857,336	0	0	493,733	4,351,068
Child protection	972,662	0	0	0	972,662
<b>Subtotal</b>	<b>6,999,745</b>	<b>0</b>	<b>0</b>	<b>12,503,877</b>	<b>19,503,622</b>
<b>Basic Needs and Essential Services</b>					
Health	6,559,457	0	0	0	6,559,457
Reproductive health and HIV/ Aids response	1,421,740	0	0	593,733	2,015,472
Nutrition	1,996,978	0	0	0	1,996,978
Food security	1,217,711	0	0	0	1,217,711
Water	2,759,078	0	0	0	2,759,078
Sanitation and hygiene	5,572,838	0	0	0	5,572,838
Shelter and infrastructure	3,757,169	0	7,117,938	23,468,369	34,343,475

	Pillar 1 Refugee programme	Pillar 2 Stateless programme	Pillar 3 Reintegration projects	Pillar 4 IDP projects	Total
Basic and domestic and hygiene Items	1,803,067	0	0	0	1,803,067
Services for persons with specific needs	3,557,799	0	0	1,293,733	4,851,532
Education	4,793,833	0	0	0	4,793,833
<b>Subtotal</b>	<b>33,439,668</b>	<b>0</b>	<b>7,117,938</b>	<b>25,355,835</b>	<b>65,913,440</b>
<b>Community Empowerment and Self Reliance</b>					
Community mobilization	297,856	0	322,378	2,477,970	3,098,204
Co-existence with local communities	1,085,388	0	990,854	0	2,076,242
Natural resources and shared environment	312,856	0	0	0	312,856
Self-reliance and livelihoods	2,698,709	0	3,205,854	6,407,596	12,312,158
<b>Subtotal</b>	<b>4,394,808</b>	<b>0</b>	<b>4,519,086</b>	<b>8,885,566</b>	<b>17,799,460</b>
<b>Durable Solutions</b>					
Voluntary return	5,938,830	0	672,339	0	6,611,169
Reintegration	0	0	1,367,135	0	1,367,135
Integration	271,679	0	0	0	271,679
Resettlement	1,454,785	0	0	0	1,454,785
<b>Subtotal</b>	<b>7,665,295</b>	<b>0</b>	<b>2,039,474</b>	<b>0</b>	<b>9,704,769</b>
<b>Leadership, Coordination and Partnerships</b>					
Coordination and partnerships	709,108	0	150,427	380,733	1,240,267
Camp management and coordination	970,711	0	0	2,287,465	3,258,177
Donor relations	586,211	0	200,427	428,733	1,215,371
<b>Subtotal</b>	<b>2,266,030</b>	<b>0</b>	<b>350,854</b>	<b>3,096,931</b>	<b>5,713,815</b>
<b>Logistics and Operations Support</b>					
Supply chain and logistics	17,062,181	0	7,260,698	12,481,223	36,804,102
Operations management, coordination and support	5,047,675	0	8,531,155	5,134,563	18,713,392
<b>Subtotal</b>	<b>22,109,856</b>	<b>0</b>	<b>15,791,852</b>	<b>17,615,786</b>	<b>55,517,494</b>
<b>2016 Original Budget</b>	<b>84,457,173</b>	<b>1,923,405</b>	<b>29,819,203</b>	<b>74,839,658</b>	<b>191,039,439</b>
Increase / Decrease	18,418,733	0	0	0	18,418,733
<b>2016 Current Budget</b>	<b>102,875,906</b>	<b>1,923,405</b>	<b>29,819,203</b>	<b>74,839,658</b>	<b>209,458,172</b>

