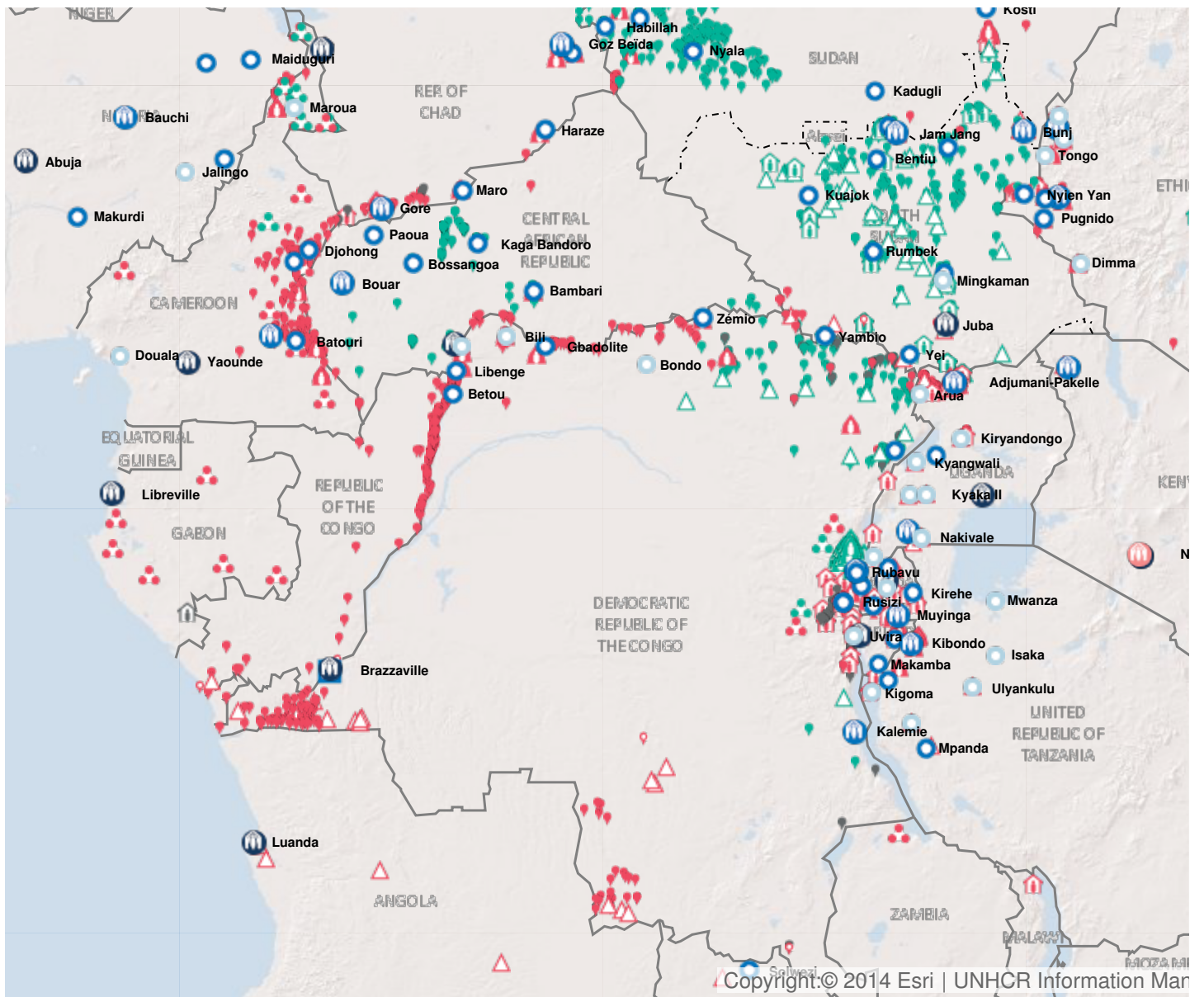


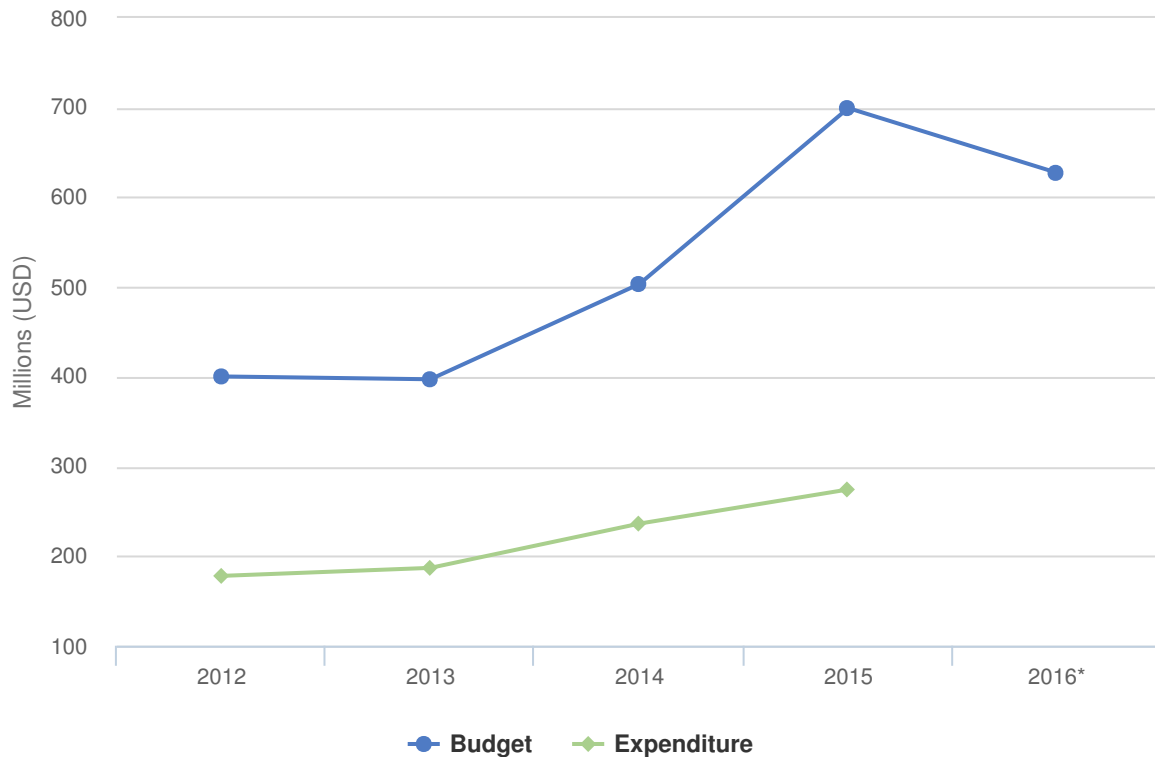
## Subregion: Central Africa and the Great Lakes

| Burundi | Cameroun | Congo (République du) | Gabon | République centrafricaine | République démocratique du Congo | République-Unie de Tanzanie | Rwanda |

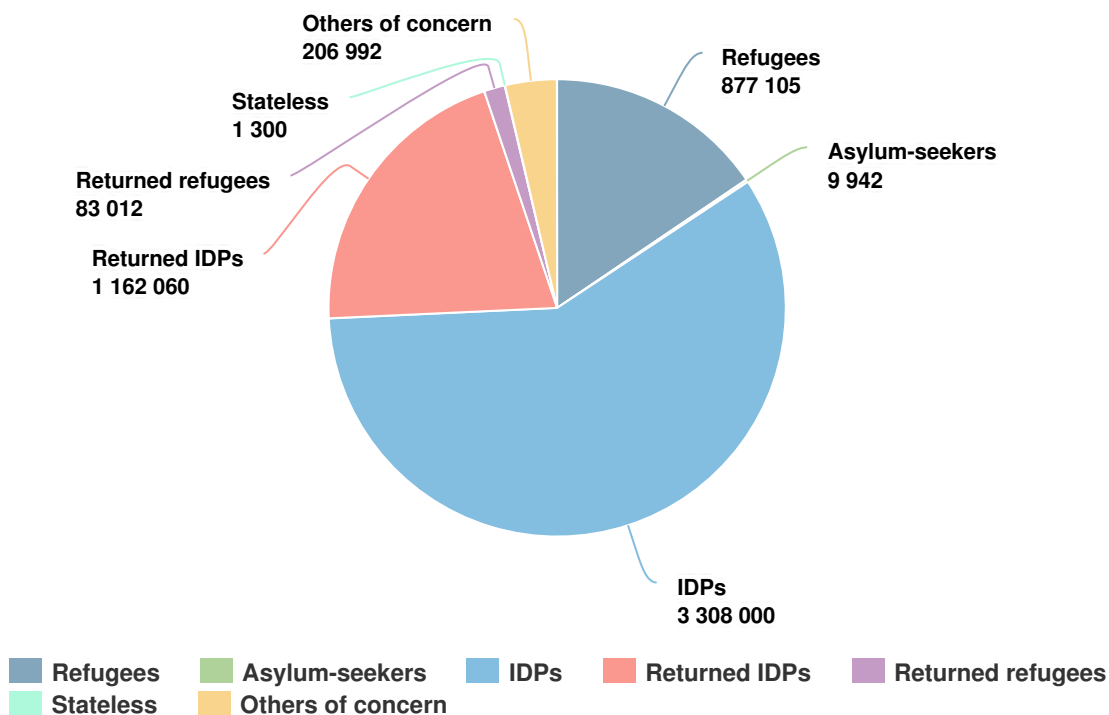


Latest update of camps and office locations **13 Jan 2016**. By clicking on the icons on the map, additional information is displayed.

# Budgets and Expenditure in Subregion Central Africa and the Great Lakes



## People of Concern - 2016 [projected]



1,151	Dotation en personnel
46	Nombre de bureaux
5,136,000	Nombre estimé de personnes relevant de la compétence du HCR
USD 475 millions	Besoins financiers globaux

## Environnement opérationnel et stratégie

En septembre 2015, le nombre total de personnes déplacées dans la sous-région, à savoir les réfugiés, les demandeurs d'asile et les déplacés internes, s'élevait à 5,1 millions. Les conflits et l'insécurité généralisée, aussi bien dans la sous-région de l'Afrique centrale et des Grands Lacs que dans des pays voisins comme le Nigéria, continuent de provoquer des déplacements.

En 2015, le Burundi, la République centrafricaine (RCA) et la République démocratique du Congo (RDC) ont connu une recrudescence ou une poursuite de conflits internes qui ont conduit au déplacement de milliers de réfugiés. Depuis avril 2015, plus de 190 000 Burundais ayant fui les violences avant et après les élections ont cherché asile dans les pays voisins, à savoir l'Ouganda, la RDC, la République-Unie de Tanzanie et le Rwanda. En RCA, la violence sporadique a continué de déraciner les habitants. En septembre 2015, on dénombrait plus de 360 000 déplacés internes dans le pays et plus de 470 000 réfugiés centrafricains vivaient au Cameroun, au Congo, en RDC et au Tchad. L'instabilité et la violence en RDC orientale ont causé des déplacements internes ainsi qu'un flux de réfugiés vers le Burundi, l'Ouganda et le Rwanda, pays voisins.

Ces trois crises en cours dans la sous-région ont donné lieu à la nomination des Coordonnateurs régionaux des opérations pour les réfugiés en lien avec les situations en RCA et dans les Grands Lacs en 2014, et au Burundi en 2015, afin de coordonner l'intervention du Haut Commissariat et diriger la mise en œuvre des plans régionaux de réponse aux réfugiés en RCA et au Burundi. L'environnement politique dans ces deux pays donne à penser que les fonctions des coordonnateurs régionaux et les plans régionaux de réponse aux réfugiés seront reconduits en 2016.

Le travail du HCR pour protéger les réfugiés dans la sous-région comprendra des activités destinées à traiter et prévenir la violence sexuelle et sexiste, ainsi que des programmes de protection de l'enfant. Les besoins essentiels, comme les soins de santé, l'éducation des enfants, des activités d'autosuffisance et des moyens de subsistance pour stimuler les économies locales, demeureront également des priorités en 2016. Le HCR poursuivra ses efforts pour rechercher des solutions durables, comme le retour planifié de 20 000 réfugiés originaires de la RDC depuis l'Angola, le Burundi, l'Ouganda, la République-Unie de Tanzanie, le Rwanda et la Zambie, dans le cadre de plans régionaux intégrés de mesures d'urgence et d'accords tripartites.

Le HCR continuera de diriger le module de la protection pour les déplacés internes par le biais d'activités d'importance vitale telles que le suivi de la protection, la localisation et l'identification des retours spontanés dans les principales zones de retour dans des pays comme la RCA et la RDC. Les déplacés internes recevront également une assistance de base, alors que leur retour et leur réintégration seront facilités. Les efforts de cohésion sociale seront essentiels pour une réintégration harmonieuse.

## Réponse et mise en œuvre

*Les opérations du HCR au Burundi, Cameroun, au Congo, en République centrafricaine, en République*

démocratique du Congo, en République-Unie de Tanzanie et au Rwanda sont présentées dans des chapitres séparés. Les opérations du HCR dans les autres pays de la sous-région sont décrites ci-après.

Près de 1 900 réfugiés, principalement originaires de la RDC et du Tchad, vivent au **Gabon** depuis 15 ans. En 2016, le HCR continuera de renforcer la capacité des autorités locales à mener la procédure de détermination de leur statut et à étudier des solutions durables, y compris le rapatriement librement consenti.

En plus de ces réfugiés placés dans une situation prolongée, le pays accueille 250 réfugiés centrafricains pour lesquels le HCR promouvra, l'accès à des documents d'identité et le bénéfice gratuit et complet de services essentiels.

Un plaidoyer sera mené en faveur de solutions durables, de l'intégration sur place et de l'autosuffisance pour les 47 réfugiés originaires d'Angola, du Libéria, du Rwanda et de Sierra Leone et qui sont encore au bénéfice d'une assistance du HCR.

Néanmoins, les perspectives d'intégration locale étant plutôt limitées au Gabon, les autorités s'attendent à ce que les réfugiés rentrent chez eux de leur plein gré.

Les principaux obstacles aux opérations du HCR dans la sous-région se rapportent essentiellement à l'insécurité et aux contraintes logistiques. La poursuite des conflits et des violences en RCA et en RDC orientale, ainsi que les récents événements au Burundi, repoussent parfois les déplacements internes et externes vers des zones écartées et inaccessibles. Le manque d'accès et d'espace humanitaire influera sur la capacité du HCR à répondre en temps voulu aux personnes ayant besoin d'une assistance.

Le manque de financement dans la sous-région se révèle être un défi sérieux que le HCR doit relever s'il veut s'acquitter de ses responsabilités de protection et prodiguer une assistance essentielle aux réfugiés.

## 2016 Budget for Central Africa and the Great Lakes | USD

Operation	Pillar 1 Refugee programme	Pillar 2 Stateless programme	Pillar 3 Reintegration projects	Pillar 4 IDP projects	Total
Burundi	28,500,497	928,345	0	5,110,000	34,538,842
Cameroon	89,476,460	1,885,381	0	7,262,762	98,624,603
Central African Republic	9,521,130	0	18,018,858	25,709,243	53,249,231
Democratic Republic of the Congo Regional Office	91,998,906	1,923,405	29,819,203	74,839,658	198,581,172
Republic of the Congo	32,000,000	0	0	0	32,000,000
Rwanda	95,342,200	0	6,031,085	0	101,373,285
United Republic of Tanzania	96,748,356	0	12,164,242	0	108,912,598
<b>Total</b>	<b>443,587,549</b>	<b>4,737,131</b>	<b>66,033,388</b>	<b>112,921,662</b>	<b>627,279,730</b>