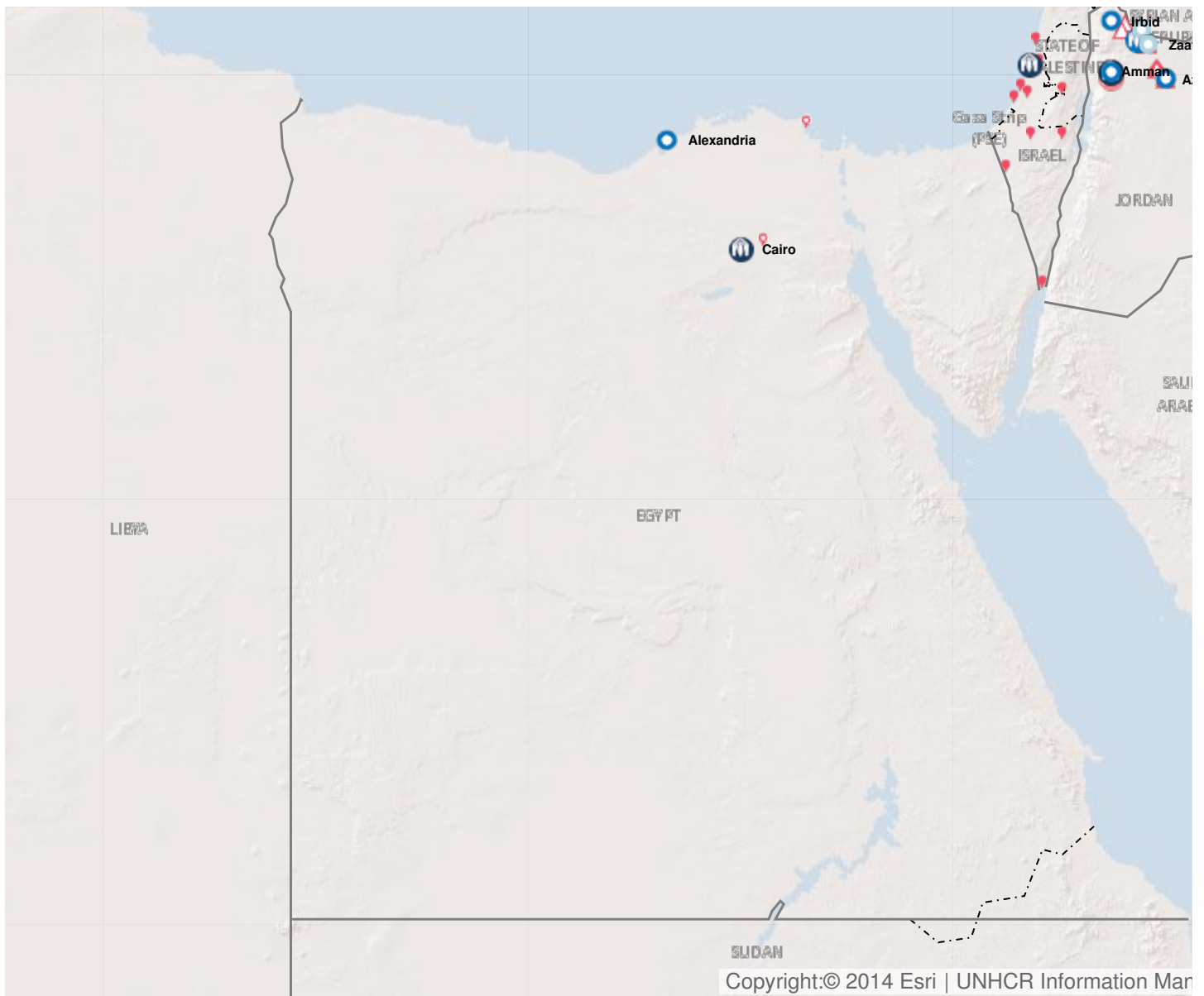


## Résumé du plan 2017

Généré le 9/12/2016

### Operation: Egypt

### Location

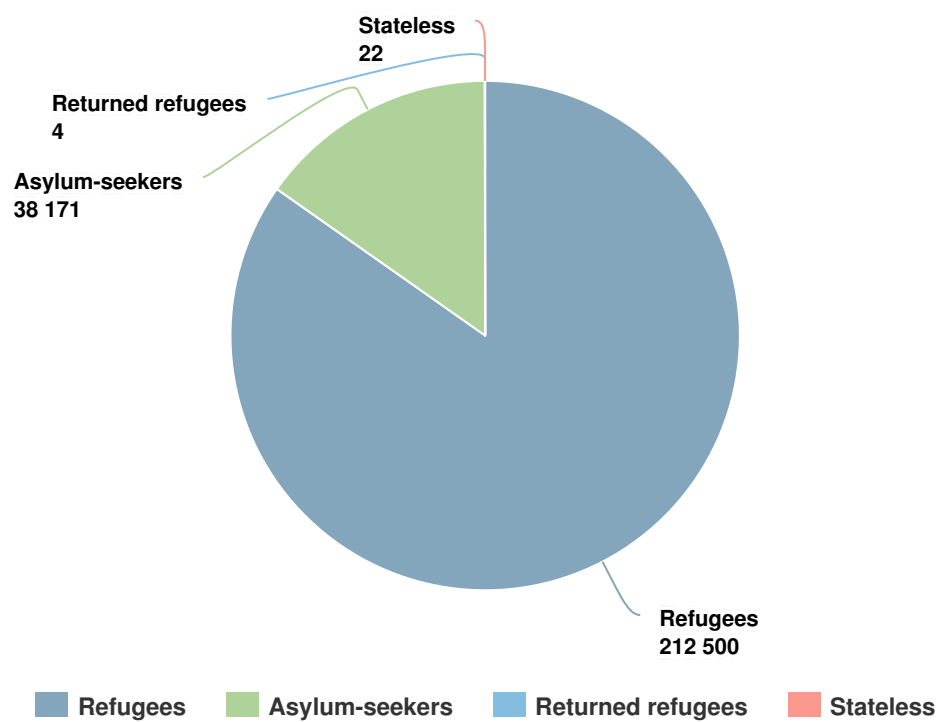


Latest update of camps and office locations **21 Nov 2016**. By clicking on the icons on the map, additional information is displayed.

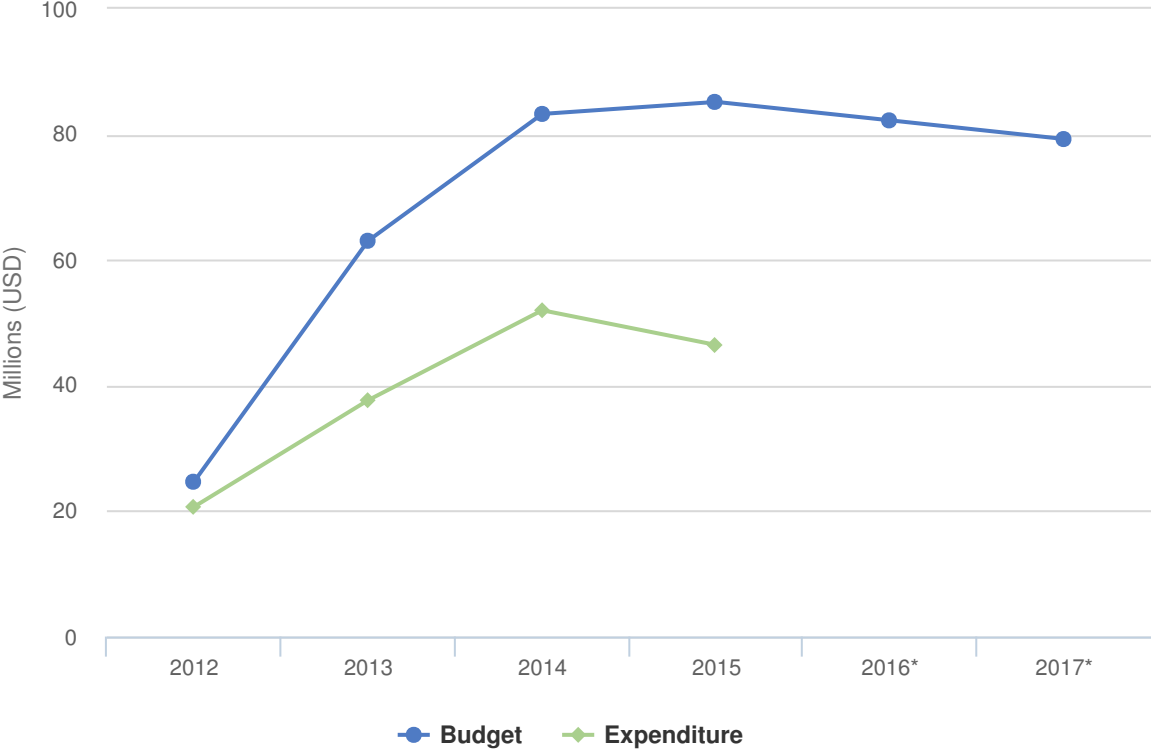
# People of Concern

DECREASE IN  
**4%** 2015

<b>2015</b>	250,697
<b>2014</b>	261,741
<b>2013</b>	253,268



# Budgets and Expenditure for Egypt



## Chiffres clés pour 2017

- 13 550 ménages avec des enfants inscrits dans les écoles primaires et secondaires recevront des allocations pour frais de scolarité
- 12 600 ménages réfugiés toucheront des allocations en espèces pour satisfaire leurs besoins essentiels
- 7 500 dossiers de personnes relevant de la compétence du HCR seront présentés en vue de la réinstallation

## Environnement de travail

L'Égypte est signataire de la Convention de 1951 et de son Protocole de 1967, ainsi que de la Convention de l'Organisation de l'Unité africaine de 1969. Le nombre de Syriens et de demandeurs d'asile d'autres nationalités s'étant adressés au HCR pour être enregistrés a augmenté en 2016, pour atteindre près de 200 000 réfugiés et demandeurs d'asile, dont plus de la moitié étant Syriens. Néanmoins, il continue d'exister des inégalités dans l'assistance disponible pour les réfugiés de différentes nationalités. Un environnement socio-économique difficile, une hausse du coût de la vie, des préoccupations pour la sécurité physique des réfugiés, la discrimination et les obstacles linguistiques sont autant de facteurs qui ont des conséquences négatives sur l'intégration des réfugiés. Les possibilités limitées des moyens de subsistance et le manque de perspectives d'intégration, en plus de la perte de tout espoir de pouvoir rentrer dans leur pays d'origine ont contribué à l'augmentation régulière de réfugiés partant illégalement par mer. La courte validité des permis de séjour et la centralisation des procédures de résidence demeurent les principaux obstacles rencontrés par les réfugiés et les demandeurs d'asile.

Le Gouvernement accorde la liberté de circulation et des permis de séjour aux demandeurs d'asile et réfugiés. Il a scolarisé les enfants syriens et soudanais dans les écoles publiques et leur donne accès aux soins de santé primaires de la même façon qu'aux nationaux. Le HCR travaille pour relever la qualité de l'éducation et des soins de santé dans le système public.

## Principales priorités

En 2017, l'opération se centrera sur les points suivants :

- la préservation de l'espace de protection, l'élargissement de l'accès à l'asile, la prévention du refoulement et l'efficacité de la protection ;
- l'intégration des soins de santé primaire pour tous les réfugiés, quelle que soit leur nationalité, et l'enseignement primaire pour tous les réfugiés arabophones demeurera une priorité ;
- le recours stratégique à l'enregistrement, la détermination du statut de réfugié et la réinstallation, pour améliorer l'identification, le profilage et l'évaluation des besoins spéciaux en vue de dispenser au mieux l'assistance et l'apport de solutions ;
- la prévention de la détention et les réponses aux risques relatifs à la migration clandestine, à la violence sexuelle et sexiste et à la protection de l'enfant seront renforcées ;
- la consolidation de la résilience des réfugiés, notamment par la programmation d'activités de subsistance, et des programmes durables de protection communautaire axés sur les solutions en renforçant la participation et la sensibilisation communautaires, et la communication avec les réfugiés ;
- le travail en étroite collaboration avec le Gouvernement pour investir dans des partenariats efficaces et novateurs, le renforcement des capacités et la coordination avec des partenaires nationaux et internationaux ;
- étoffer la documentation sur les interventions de protection, le recueil de données et l'analyse des tendances.

Une pénurie de financement toucherait plusieurs domaines d'assistance. Le HCR serait en mesure de prodiguer une assistance médicale et éducative uniquement aux réfugiés et demandeurs d'asile les plus vulnérables. En plus, les aides en espèces, qui sont essentielles pour les réfugiés compte tenu de leur difficulté à avoir accès à des moyens de subsistance, diminueraient et les bénéficiaires potentiels devraient probablement être de nouveau classés par ordre de priorité. Les périodes d'attente pour l'enregistrement et la détermination du statut de réfugié augmenteraient aussi.

# 2017 Revised Budget for Egypt | USD

The following table presents the revised budget for this operation broken down at the objective level. Resource allocation at the objective level is subject to change during the course of the year as the operational situation evolves and priorities shift.

	Pillar 1 Refugee programme	Total
<b>Favourable Protection Environment</b>		
International and regional instruments	977,912	977,912
Law and policy	483,285	483,285
Legal remedies and legal assistance	554,785	554,785
Public attitudes towards persons of concern	1,080,241	1,080,241
<b>Subtotal</b>	<b>3,096,222</b>	<b>3,096,222</b>
<b>Fair Protection Processes and Documentation</b>		
Identification of statelessness	115,829	115,829
Registration and profiling	1,124,785	1,124,785
Status determination	2,247,617	2,247,617
Civil status documentation	437,785	437,785
<b>Subtotal</b>	<b>3,926,015</b>	<b>3,926,015</b>
<b>Security from Violence and Exploitation</b>		
SGBV prevention and response	1,607,697	1,607,697
Non-arbitrary detention	1,450,690	1,450,690
Child protection	2,701,785	2,701,785
<b>Subtotal</b>	<b>5,760,172</b>	<b>5,760,172</b>
<b>Basic Needs and Essential Services</b>		
Health	10,900,829	10,900,829
Reproductive health and HIV/ Aids response	1,475,613	1,475,613
Basic and domestic and hygiene Items	28,370,400	28,370,400
Services for persons with specific needs	966,390	966,390
Education	12,641,933	12,641,933
<b>Subtotal</b>	<b>54,355,165</b>	<b>54,355,165</b>
<b>Community Empowerment and Self Reliance</b>		
Community mobilization	1,469,785	1,469,785
Co-existence with local communities	688,956	688,956
Self-reliance and livelihoods	3,200,382	3,200,382
<b>Subtotal</b>	<b>5,359,122</b>	<b>5,359,122</b>
<b>Durable Solutions</b>		

	Pillar 1 Refugee programme	Total
Voluntary return	118,829	118,829
Resettlement	696,415	696,415
<b>Subtotal</b>	<b>815,243</b>	<b>815,243</b>
<b>Logistics and Operations Support</b>		
Operations management, coordination and support	5,939,354	5,939,354
<b>Subtotal</b>	<b>5,939,354</b>	<b>5,939,354</b>
<b>2017 Revised Budget</b>	<b>79,251,293</b>	<b>79,251,293</b>