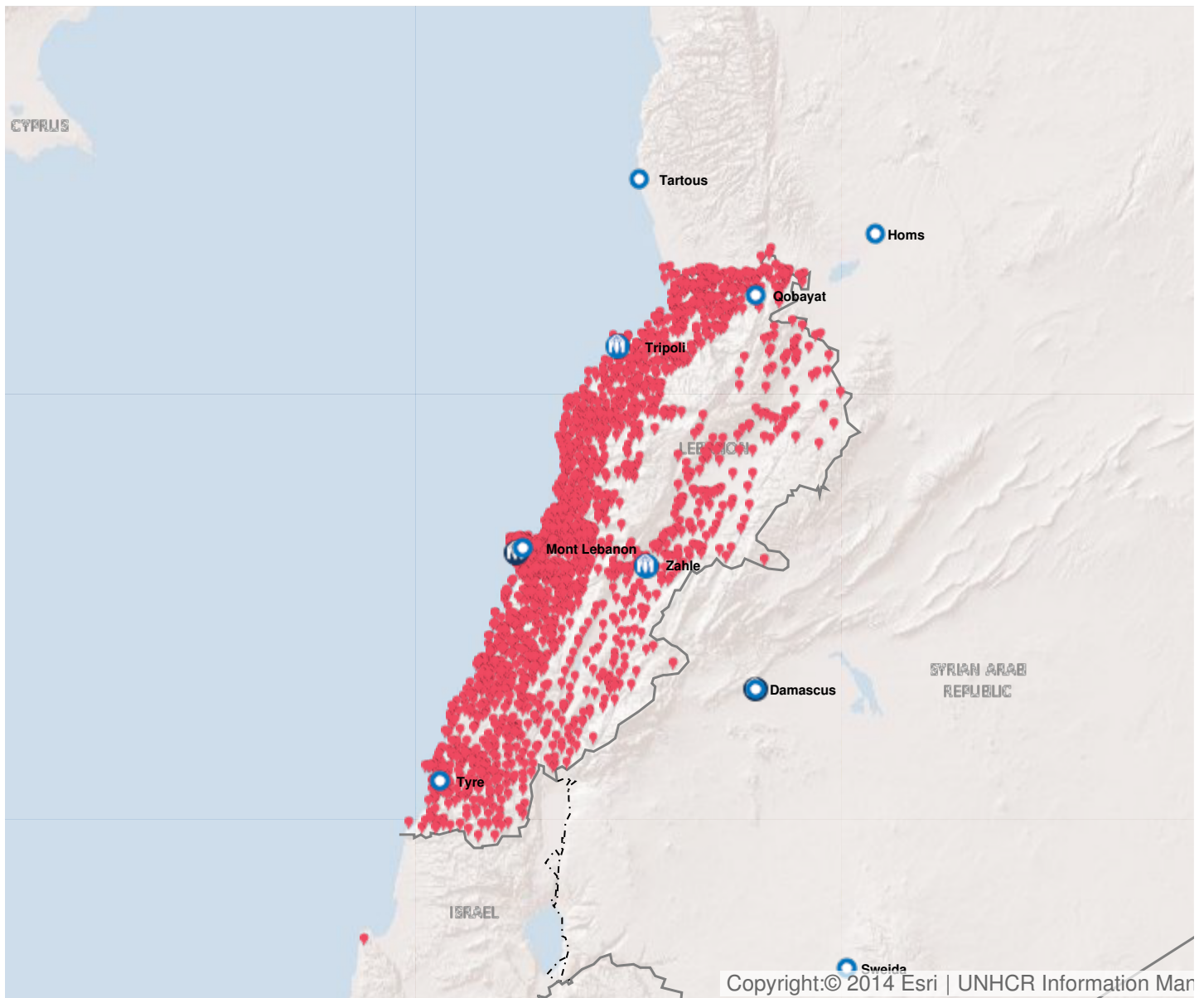


Operation: Lebanon

Location

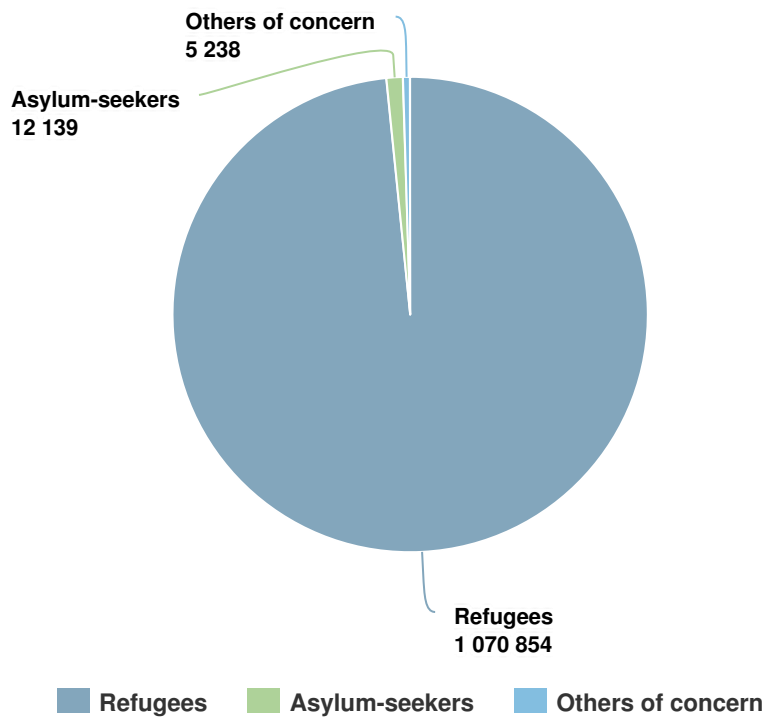


Latest update of camps and office locations **21 Nov 2016**. By clicking on the icons on the map, additional information is displayed.

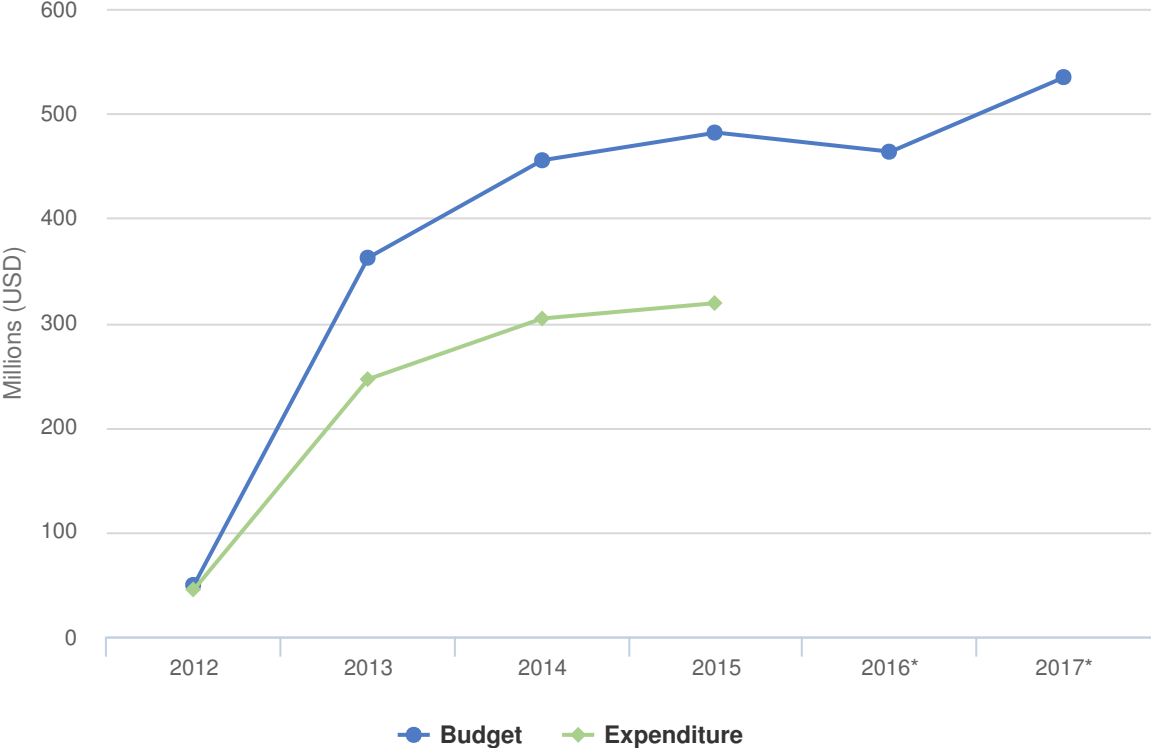
People of Concern

DECREASE IN
7% **2015**

2015	1,088,231
2014	1,167,179
2013	862,526



Budgets and Expenditure for Lebanon



Chiffres clés pour 2017

- 170 000 ménages réfugiés recevront un soutien pour se préparer à l'hiver, principalement avec des allocations en espèces
- 100 800 transferts hospitaliers d'urgence et d'importance vitale seront réalisés pour les réfugiés
- 50 000 enfants réfugiés syriens seront inscrits dans l'enseignement primaire
- 4 775 formulaires d'enregistrement en vue de la réinstallation seront présentés au nom de réfugiés de toutes nationalités
- 85% des réfugiés syriens auront accès à l'aide juridique, y compris l'enregistrement des naissances

Environnement de travail

Les réfugiés et les communautés hôtes partagent les mêmes infrastructures et services publics, les secteurs de l'éducation, de la santé, de l'eau et de l'énergie étant particulièrement touchés par la hausse de la demande. Ces difficultés sont ressenties de manière aiguë dans les 251 sites qui abritent 87 pour cent des réfugiés, qui étaient déjà appauvris avant la crise. Si la situation socio-économique des réfugiés au Liban ne s'est pas détériorée aussi brutalement en 2016 qu'auparavant, les personnes relevant de la compétence du HCR ont encore des difficultés à avoir accès à des moyens de subsistance, ce qui les rend extrêmement vulnérables aux chocs externes. Les résultats préliminaires de l'enquête socio-économique de 2016 auprès des réfugiés syriens montrent que près de 70 pour cent des 248 000 ménages réfugiés syriens au Liban vivent au-dessous du seuil de pauvreté. En s'enfonçant plus profondément dans l'endettement, les gens risquent davantage l'exploitation.

De plus, la plupart des réfugiés syriens nés au Liban depuis le début du conflit ne possèdent pas de certificat de naissance. Ils rencontrent aussi des obstacles pour avoir accès au territoire et obtenir des permis de séjour. L'enregistrement des réfugiés syriens demeure suspendu depuis mai 2015. Actuellement, la réinstallation reste la seule solution durable disponible.

Principales priorités

Le HCR continuera de répondre aux besoins essentiels et d'importance vitale, notamment pendant l'hiver, tout en aidant les institutions publiques à assurer des services aux réfugiés au même titre qu'aux communautés hôtes. Il reconduira aussi son soutien au Gouvernement pour qu'il puisse honorer son engagement à alléger les cadres réglementaires qui réglementent le séjour des réfugiés et leur accès aux moyens de subsistance. Avec ses partenaires, le HCR travaillera avec les réfugiés et les communautés hôtes pour leur donner les moyens de régler leurs problèmes de protection, tout en explorant les possibilités de réinstallation et d'autres formes d'admission humanitaire.

En cas de déficit de financement, le HCR sera seulement capable de fournir une aide en espèces pendant six mois à 30 000 ménages, et environ 5 000 hospitalisations vitales ne pourront pas être couvertes chaque mois.

2017 Revised Budget for Lebanon | USD

The following table presents the revised budget for this operation broken down at the objective level. Resource allocation at the objective level is subject to change during the course of the year as the operational situation evolves and priorities shift.

	Pillar 1 Refugee programme	Pillar 2 Stateless programme	Total
Favourable Protection Environment			
Law and policy	1,233,876	352,445	1,586,321
Administrative Institutions and Practice	4,745,600	0	4,745,600
Legal remedies and legal assistance	4,243,876	132,593	4,376,469
Access to territory	1,483,149	0	1,483,149
Public attitudes towards persons of concern	2,657,753	0	2,657,753
Subtotal	14,364,255	485,038	14,849,293
Fair Protection Processes and Documentation			
Registration and profiling	6,703,707	0	6,703,707
Status determination	1,158,876	0	1,158,876
Civil status documentation	2,914,134	0	2,914,134
Subtotal	10,776,718	0	10,776,718
Security from Violence and Exploitation			
SGBV prevention and response	4,739,294	0	4,739,294
Non-arbitrary detention	1,313,876	0	1,313,876
Child protection	6,457,753	0	6,457,753
Subtotal	12,510,923	0	12,510,923
Basic Needs and Essential Services			
Health	74,428,273	0	74,428,273
Water	14,665,600	0	14,665,600
Sanitation and hygiene	15,669,902	0	15,669,902
Shelter and infrastructure	38,569,301	0	38,569,301
Basic and domestic and hygiene Items	226,998,705	0	226,998,705
Services for persons with specific needs	19,088,996	0	19,088,996
Education	40,260,729	0	40,260,729
Subtotal	429,681,507	0	429,681,507
Community Empowerment and Self Reliance			
Community mobilization	11,323,883	0	11,323,883
Co-existence with local communities	10,395,600	0	10,395,600
Self-reliance and livelihoods	5,491,201	0	5,491,201

	Pillar 1 Refugee programme	Pillar 2 Stateless programme	Total
Subtotal	27,210,684	0	27,210,684
Durable Solutions			
Resettlement	4,892,753	0	4,892,753
Subtotal	4,892,753	0	4,892,753
Leadership, Coordination and Partnerships			
Coordination and partnerships	2,907,600	0	2,907,600
Donor relations	1,143,876	0	1,143,876
Subtotal	4,051,477	0	4,051,477
Logistics and Operations Support			
Supply chain and logistics	5,022,200	0	5,022,200
Operations management, coordination and support	25,611,555	121,260	25,732,815
Subtotal	30,633,756	121,260	30,755,016
2017 Revised Budget	534,122,072	606,298	534,728,370