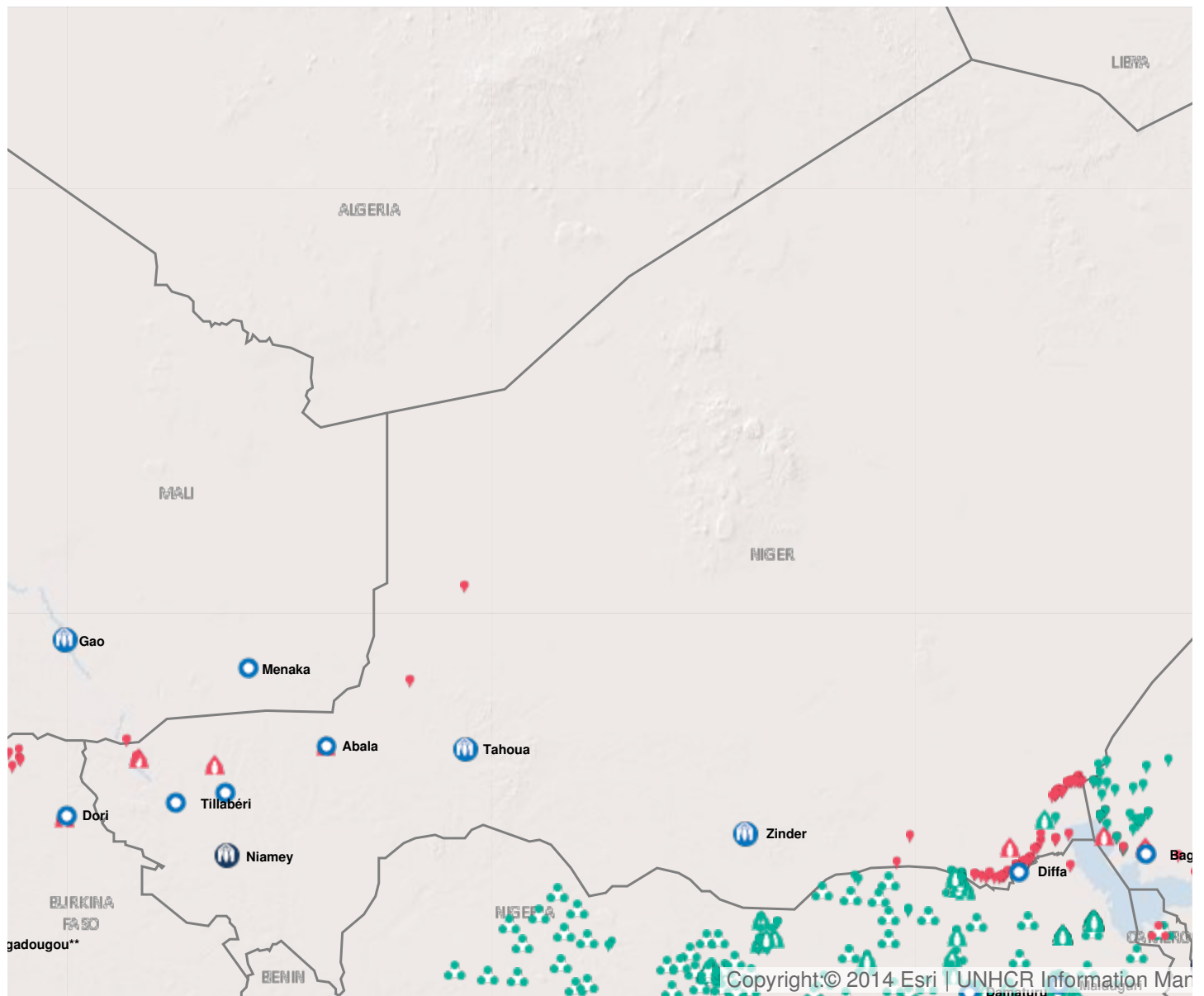


Operation: Niger

Location

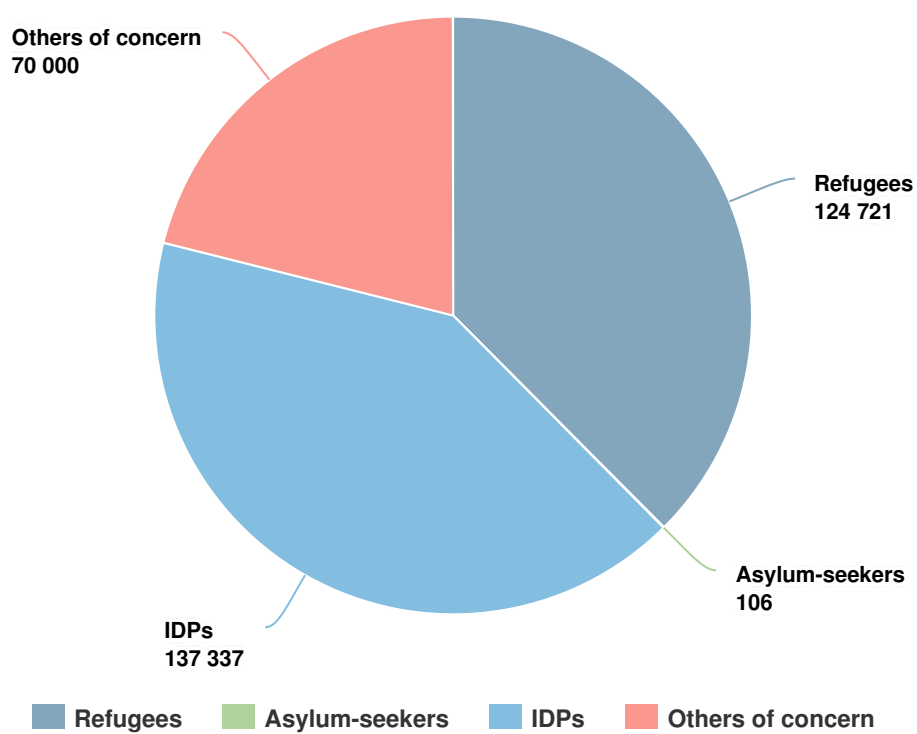


Latest update of camps and office locations **21 Nov 2016**. By clicking on the icons on the map, additional information is displayed.

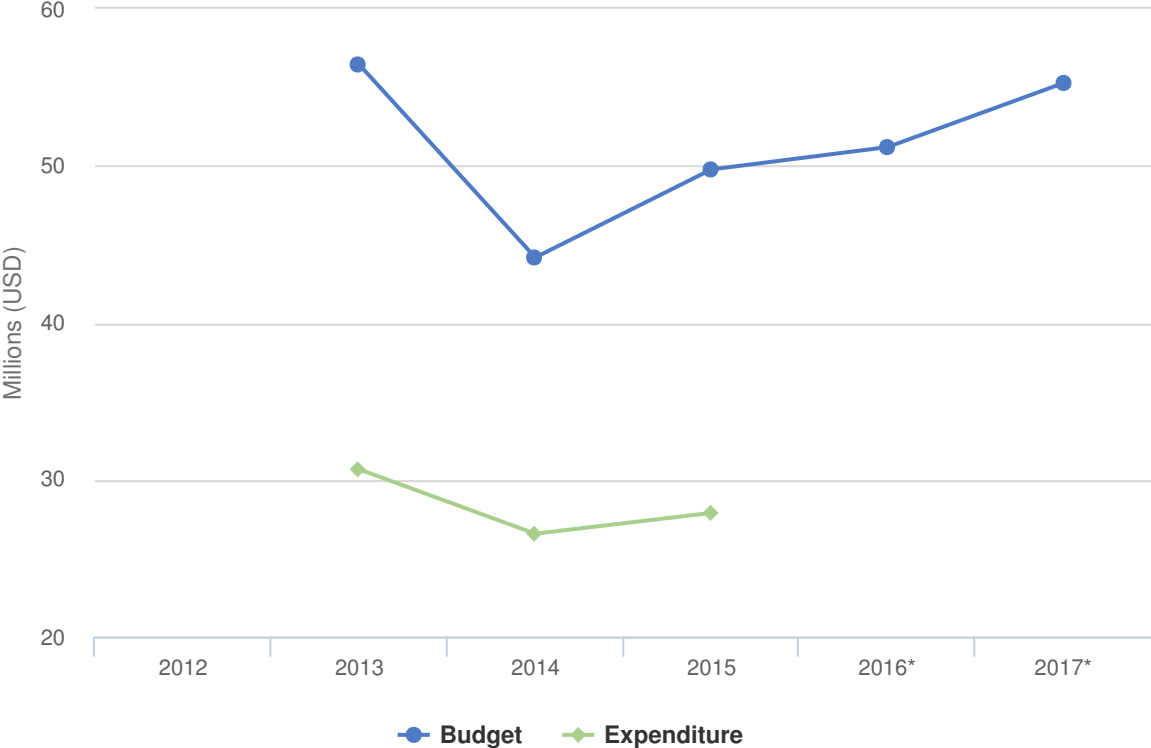
People of Concern

INCREASE IN
125% **2015**

2015	332,164
2014	147,936
2013	92,911



Budgets and Expenditure for Niger



Chiffres clés pour 2017

- 200 000 individus dans la région de Diffa seront atteints par le biais d'une opération de recensement et d'enregistrement afin de leur apporter assistance et protection et s'attaquer au risque d'apatridie
- 10 000 ménages, dans le cadre de l'élargissement des camps de Diffa et Mangaize, utiliseront le gaz comme source d'énergie de substitution
- 3 000 parcelles de terrains sociaux seront distribuées aux réfugiés nigériens et maliens vulnérables et à des ménages de la population hôte, dans le cadre d'un projet d'urbanisation
- 70 petits projets seront mis en œuvre, notamment dans l'élevage de volailles et d'autres types de bétail, le traitement du lait, le soutien de l'industrie et le jardinage, afin d'améliorer l'autosuffisance des réfugiés maliens et nigériens et des déplacés internes.

Environnement de travail

L'environnement de protection au Niger est favorable, le HCR et les autorités nigériennes ayant établi une relation de travail constructive à la recherche de solutions aux déplacements.

Les réfugiés maliens sont progressivement inclus dans les structures nationales pour la prestation de services essentiels. Un projet pilote d'urbanisation qui permet aux réfugiés de s'installer en dehors des camps est en cours.

Dans la région de Diffa, les autorités gouvernementales jouent un rôle central de coordination. Elles appuient également un programme d'urbanisation pour permettre aux réfugiés d'avoir accès aux terres.

S'agissant des migrations mixtes, les autorités nigériennes s'emploient à améliorer le cadre juridique d'asile.

Principales priorités

Les priorités de l'opération au Niger incluent les activités suivantes :

- travailler vers un « désengagement responsable » en réponse à la situation au Mali et transformer les camps en sites d'installation durable. Cette approche sera associée à un effort pour remplacer l'assistance en nature par des aides en espèces et une assistance ciblée ;
- dans la région de Diffa, garantir un suivi efficace de la protection, renforcer la capacité des autorités et consolider les interventions à long terme, par la distribution de gaz ainsi que par l'urbanisation ;
- concernant les migrations mixtes, veiller à ce que les personnes ayant besoin d'une protection internationale soient identifiées et bénéficient d'un accès aux mécanismes d'asile au Niger.

Un déficit de financement entraverait l'autosuffisance des réfugiés et contrarierait l'inclusion des réfugiés maliens dans les structures locales. De même, en raison du nombre croissant de personnes vivant dans les camps, l'accès à l'eau sera limité et la construction entreprise dans le cadre du projet d'urbanisation sera compromise.

2017 Revised Budget for Niger | USD

The following table presents the revised budget for this operation broken down at the objective level. Resource allocation at the objective level is subject to change during the course of the year as the operational situation evolves and priorities shift.

	Pillar 1 Refugee programme	Pillar 2 Stateless programme	Pillar 4 IDP projects	Total
Favourable Protection Environment				
Law and policy	1,071,809	0	0	1,071,809
Administrative Institutions and Practice	306,820	0	0	306,820
Legal remedies and legal assistance	410,697	0	0	410,697
Subtotal	1,789,326	0	0	1,789,326
Fair Protection Processes and Documentation				
Reception conditions	1,930,653	0	0	1,930,653
Identification of statelessness	0	329,862	0	329,862
Registration and profiling	1,182,087	0	0	1,182,087
Status determination	580,968	0	0	580,968
Individual documentation	112,635	355,549	0	468,184
Civil status documentation	889,795	0	0	889,795
Subtotal	4,696,139	685,411	0	5,381,550
Security from Violence and Exploitation				
Protection from effects armed conflict	1,660,697	0	0	1,660,697
SGBV prevention and response	2,161,066	0	0	2,161,066
Child protection	1,068,650	0	0	1,068,650
Subtotal	4,890,413	0	0	4,890,413
Basic Needs and Essential Services				
Health	4,109,038	0	0	4,109,038
Nutrition	767,805	0	0	767,805
Water	3,361,115	0	0	3,361,115
Sanitation and hygiene	2,421,395	0	0	2,421,395
Shelter and infrastructure	3,777,999	0	823,429	4,601,427
Energy	3,089,798	0	0	3,089,798
Basic and domestic and hygiene Items	2,342,532	0	996,857	3,339,390
Services for persons with specific needs	588,417	0	0	588,417
Education	3,002,164	0	0	3,002,164
Subtotal	23,460,263	0	1,820,286	25,280,549

	Pillar 1 Refugee programme	Pillar 2 Stateless programme	Pillar 4 IDP projects	Total
Community Empowerment and Self Reliance				
Community mobilization	782,635	0	0	782,635
Co-existence with local communities	176,368	0	707,247	883,615
Self-reliance and livelihoods	6,449,023	0	0	6,449,023
Subtotal	7,408,026	0	707,247	8,115,273
Durable Solutions				
Voluntary return	2,066,827	0	0	2,066,827
Integration	122,635	0	0	122,635
Resettlement	122,635	0	0	122,635
Subtotal	2,312,098	0	0	2,312,098
Leadership, Coordination and Partnerships				
Coordination and partnerships	188,390	0	0	188,390
Camp management and coordination	2,769,795	0	663,006	3,432,801
Donor relations	233,483	0	0	233,483
Subtotal	3,191,668	0	663,006	3,854,673
Logistics and Operations Support				
Supply chain and logistics	1,880,498	0	0	1,880,498
Operations management, coordination and support	1,663,110	0	106,292	1,769,403
Subtotal	3,543,609	0	106,292	3,649,901
2017 Revised Budget	51,291,542	685,411	3,296,830	55,273,783