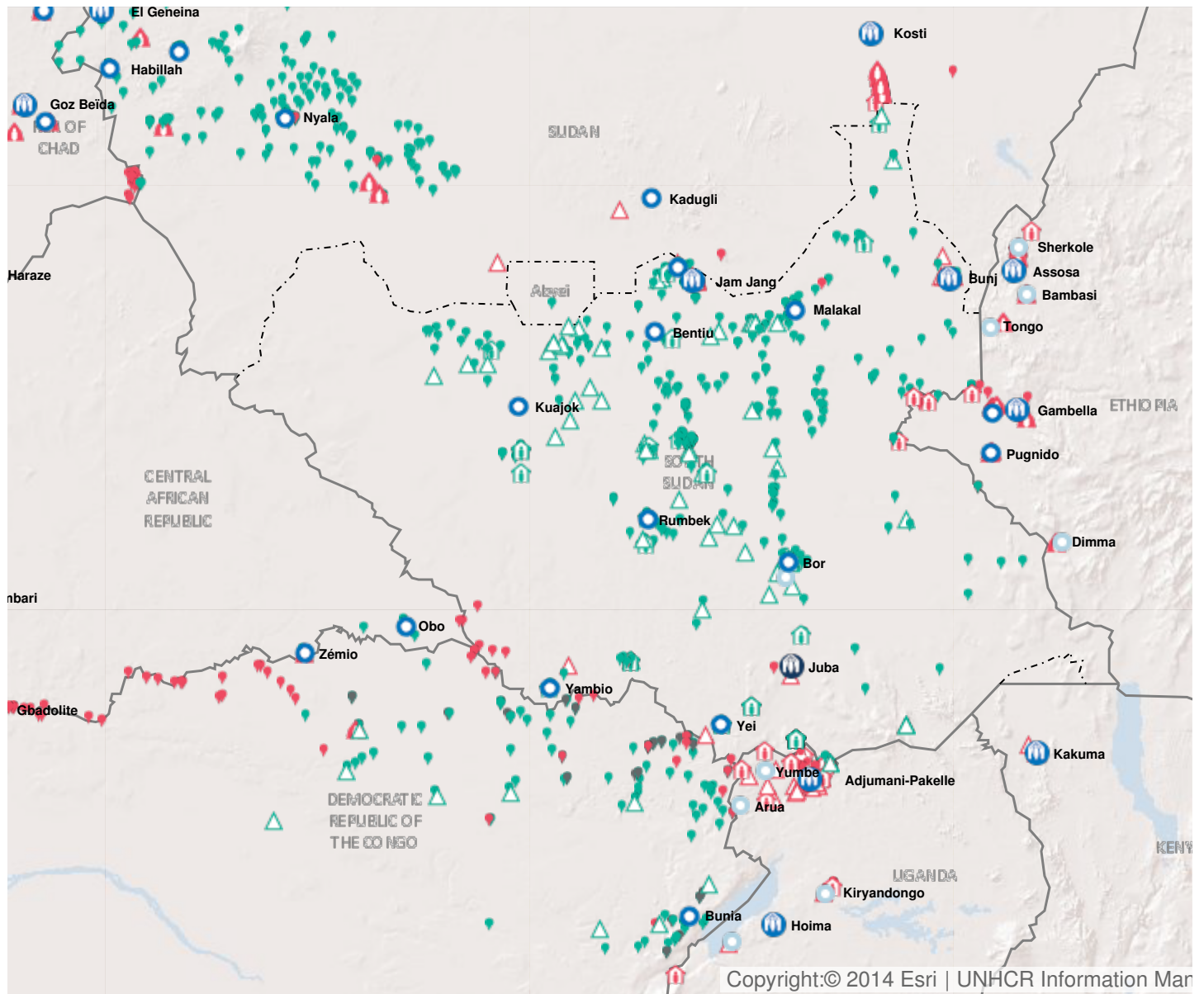


Operation: South Sudan

Location

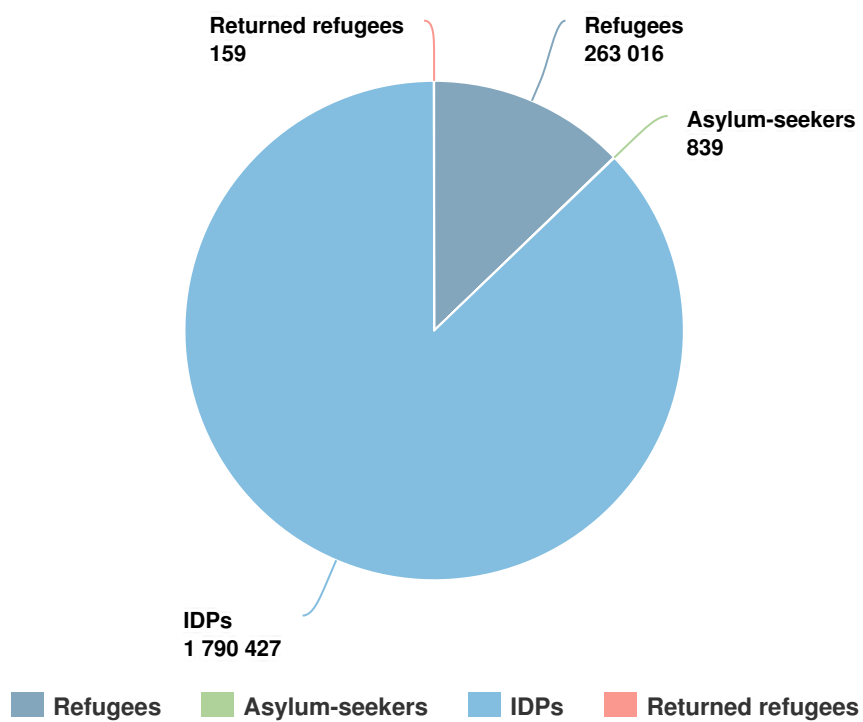


Latest update of camps and office locations **21 Nov 2016**. By clicking on the icons on the map, additional information is displayed.

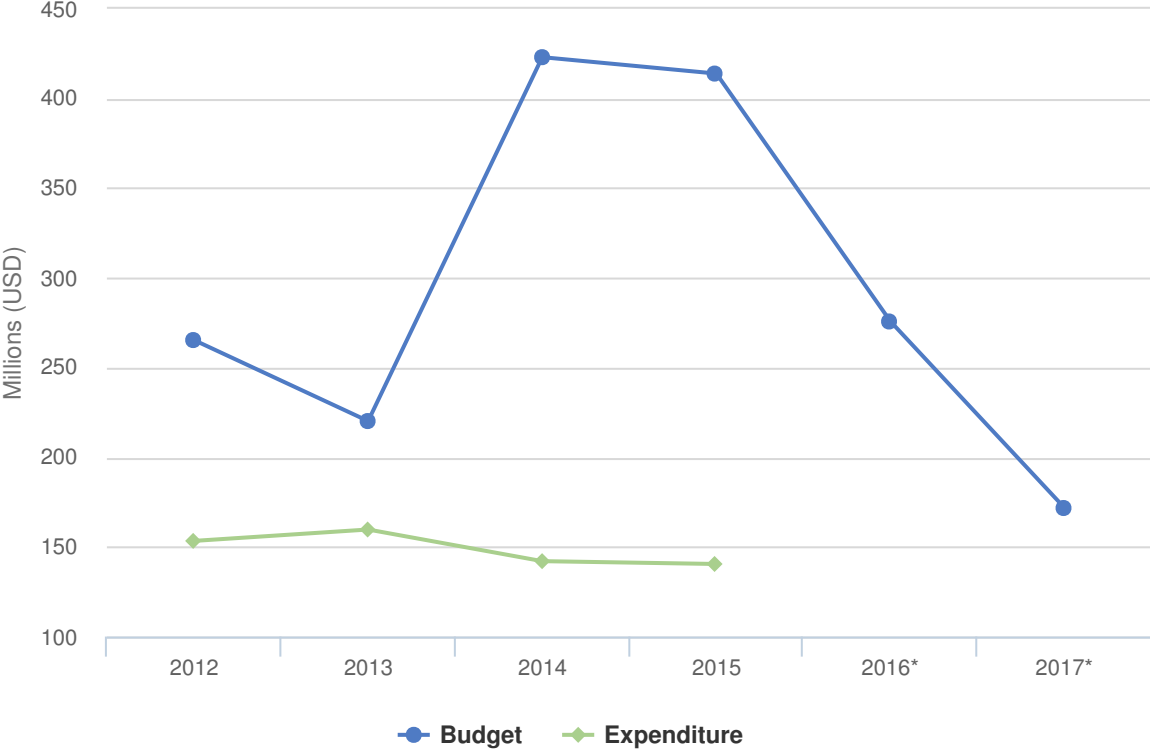
People of Concern

DECREASE IN
2% 2015

2015	2,054,441
2014	2,093,729
2013	561,117



Budgets and Expenditure for South Sudan



Chiffres clés pour 2017

- 50 000 ménages déplacés vulnérables recevront des articles de secours essentiels
- 15 700 personnes déplacées avec des besoins spécifiques bénéficieront d'un soutien
- 90% des enfants en âge de fréquenter l'école primaire seront scolarisés
- 80% des ménages disposeront de latrines individuelles
- 40% des ménages recevront des abris durables
- < 2% : la prévalence de la malnutrition aiguë sévère sera maintenue au-dessous de 2% chez les enfants âgés de 6 à 59 mois, conformément aux normes dans les situations d'urgence
- < 0,5% : le taux de mortalité sera maintenu au-dessous de 0,5% parmi les enfants réfugiés âgés de moins de cinq ans, conformément aux normes en cas de situation d'urgence (pour 1 000 enfants/mois)

Environnement de travail

L'environnement opérationnel au Soudan du Sud demeure imprévisible, avec la poursuite du conflit et des combats localisés, en dépit de la relative stabilité qui a été ramenée dans la capitale, Juba, après la série de violents affrontements qui ont eu lieu en juillet 2016. Malgré ces difficultés, le Soudan du Sud maintient une politique de portes ouvertes pour les réfugiés et continue de recevoir de nouveaux arrivants. Le HCR est en mesure de prodiguer protection et assistance aux personnes relevant de sa compétence, même s'il rencontre des obstacles logistiques et sécuritaires pour avoir accès à certains sites de terrain, du fait de leur éloignement géographique.

Principales priorités

- La priorité première du HCR au Soudan du Sud est de continuer à assurer une assistance humanitaire et à diriger le groupe sectoriel de la protection, tout en renforçant la capacité d'autosuffisance des personnes déplacées, particulièrement les plus vulnérables.
- Pour les réfugiés, le HCR augmentera les investissements dans le secteur des moyens d'existence, des projets pour les jeunes, de l'éducation et de la mobilisation communautaire pour augmenter l'autosuffisance et la résilience, tout en facilitant la coexistence pacifique avec les communautés d'accueil. Une assistance sera fournie aux nouveaux arrivants et le HCR soutiendra les autorités dans le développement de régimes d'asile nationaux.
- S'agissant des déplacés internes, le Haut Commissariat continuera d'assurer le leadership dans le secteur de la protection, en s'engageant dans des interventions de protection et de coordination et en assurant la diffusion d'informations de qualité et une analyse des besoins de protection des personnes déplacées. Le HCR identifiera les plus vulnérables et leur fournira une assistance essentielle, en partenariat avec les communautés pour renforcer la sécurité et faciliter des solutions lorsque c'est possible.
- Le HCR aidera les personnes risquant l'apatridie à obtenir des documents d'identité et contribuera à la mise en place d'institutions nationales.

Manques essentiels :

Après de nombreuses années de déplacement, 70 pour cent des réfugiés vivent encore dans des abris d'urgence et on estime qu'à peine 45 pour cent des puits seront dotés d'un équipement d'énergie solaire, malgré la rentabilité de ce matériel et sa valeur éprouvée pour la continuité des opérations. Des lacunes demeurent aussi dans l'élargissement de l'accès à l'éducation pour les réfugiés et l'amélioration de la qualité des cours donnés. De nouveaux investissements sont requis pour mener des activités de protection de l'environnement et de consolidation de la paix avec les communautés d'accueil.

Les obstacles à l'accès continuent de compromettre la capacité du HCR à améliorer la portée de sa protection et de ses interventions en faveur des déplacés internes. Le Haut Commissariat travaille dans un nombre limité de sites prioritaires et se concentre sur les personnes les plus vulnérables parmi de vastes populations déplacées.

2017 Revised Budget for South Sudan | USD

The following table presents the revised budget for this operation broken down at the objective level. Resource allocation at the objective level is subject to change during the course of the year as the operational situation evolves and priorities shift.

	Pillar 1 Refugee programme	Pillar 2 Stateless programme	Pillar 4 IDP projects	Total
Favourable Protection Environment				
Law and policy	1,791,007	603,922	1,004,617	3,399,546
Legal remedies and legal assistance	1,105,408	0	1,070,617	2,176,026
Public attitudes towards persons of concern	970,943	0	0	970,943
Subtotal	3,867,358	603,922	2,075,235	6,546,515
Fair Protection Processes and Documentation				
Registration and profiling	1,880,040	0	0	1,880,040
Status determination	862,122	0	0	862,122
Individual documentation	1,235,972	882,525	0	2,118,498
Subtotal	3,978,134	882,525	0	4,860,659
Security from Violence and Exploitation				
Protection from crime	1,505,634	0	0	1,505,634
Protection from effects armed conflict	0	0	2,579,733	2,579,733
SGBV prevention and response	3,948,232	0	2,224,883	6,173,116
Child protection	4,041,088	0	0	4,041,088
Subtotal	9,494,955	0	4,804,616	14,299,571
Basic Needs and Essential Services				
Health	10,689,800	0	0	10,689,800
Reproductive health and HIV/ Aids response	4,928,137	0	0	4,928,137
Nutrition	4,231,095	0	0	4,231,095
Food security	1,456,250	0	0	1,456,250
Water	4,212,511	0	0	4,212,511
Sanitation and hygiene	4,861,043	0	0	4,861,043
Shelter and infrastructure	17,984,187	0	3,343,177	21,327,364
Energy	1,655,647	0	0	1,655,647
Basic and domestic and hygiene Items	6,000,077	0	6,942,238	12,942,315
Services for persons with specific needs	2,503,560	0	1,435,421	3,938,981
Education	13,236,210	0	0	13,236,210
Subtotal	71,758,516	0	11,720,836	83,479,352

	Pillar 1 Refugee programme	Pillar 2 Stateless programme	Pillar 4 IDP projects	Total
Community Empowerment and Self Reliance				
Community mobilization	2,597,753	0	2,299,147	4,896,899
Co-existence with local communities	3,345,321	0	2,421,380	5,766,701
Natural resources and shared environment	2,155,320	0	0	2,155,320
Self-reliance and livelihoods	8,188,470	0	0	8,188,470
Subtotal	16,286,864	0	4,720,527	21,007,391
Durable Solutions				
Solutions strategy	0	0	870,001	870,001
Voluntary return	2,372,069	0	2,941,235	5,313,303
Subtotal	2,372,069	0	3,811,236	6,183,305
Leadership, Coordination and Partnerships				
Coordination and partnerships	0	0	1,866,852	1,866,852
Camp management and coordination	3,934,150	0	682,657	4,616,808
Donor relations	1,357,069	0	0	1,357,069
Subtotal	5,291,219	0	2,549,509	7,840,728
Logistics and Operations Support				
Supply chain and logistics	10,123,583	0	6,393,761	16,517,344
Operations management, coordination and support	7,914,276	0	3,023,478	10,937,754
Subtotal	18,037,859	0	9,417,239	27,455,098
2017 Revised Budget	131,086,974	1,486,448	39,099,198	171,672,619