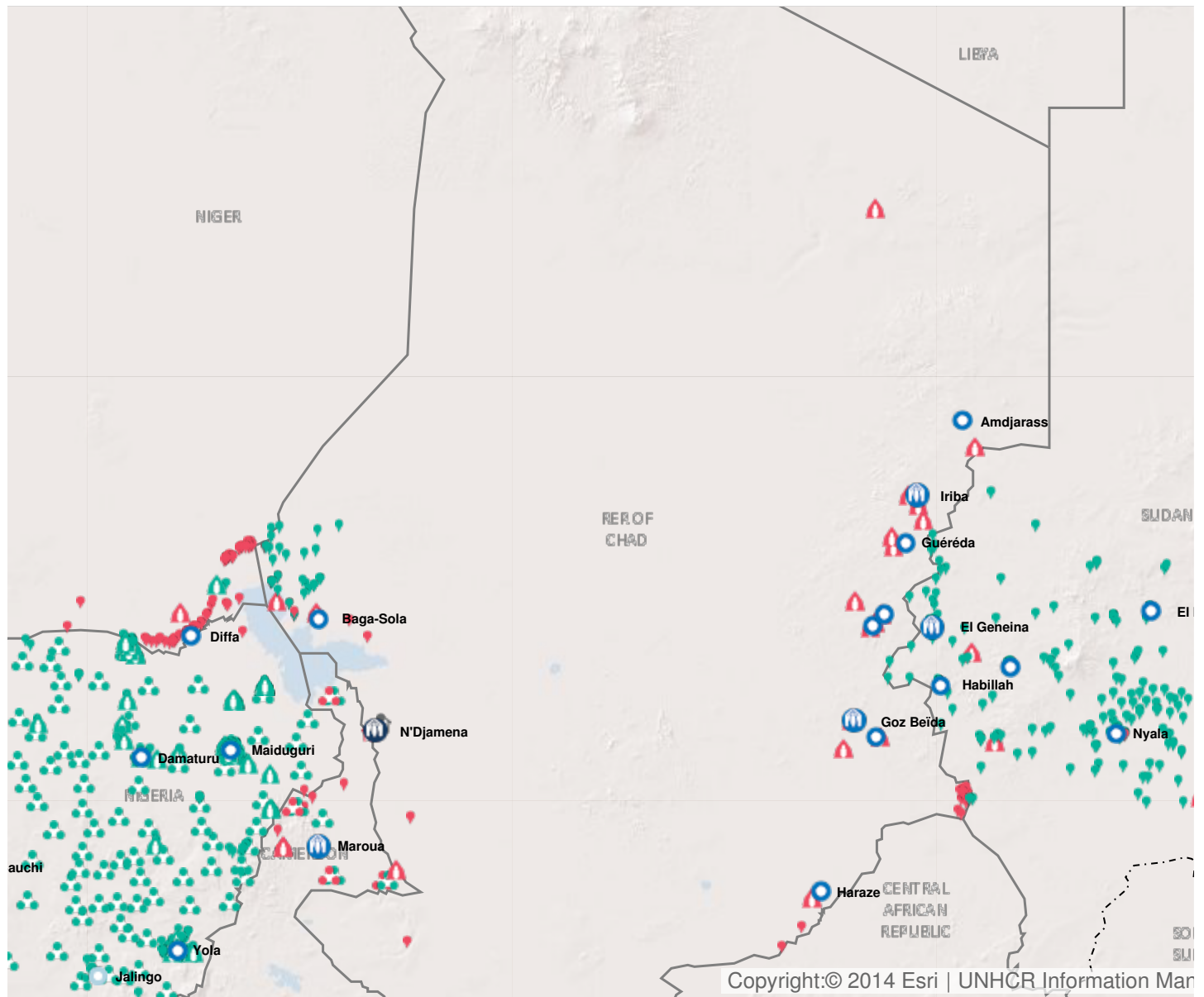


Operation: Chad

Location



Latest update of camps and office locations **21 Nov 2016**. By clicking on the icons on the map, additional information is displayed.

People of Concern

DECREASE IN

6% 2015

2015

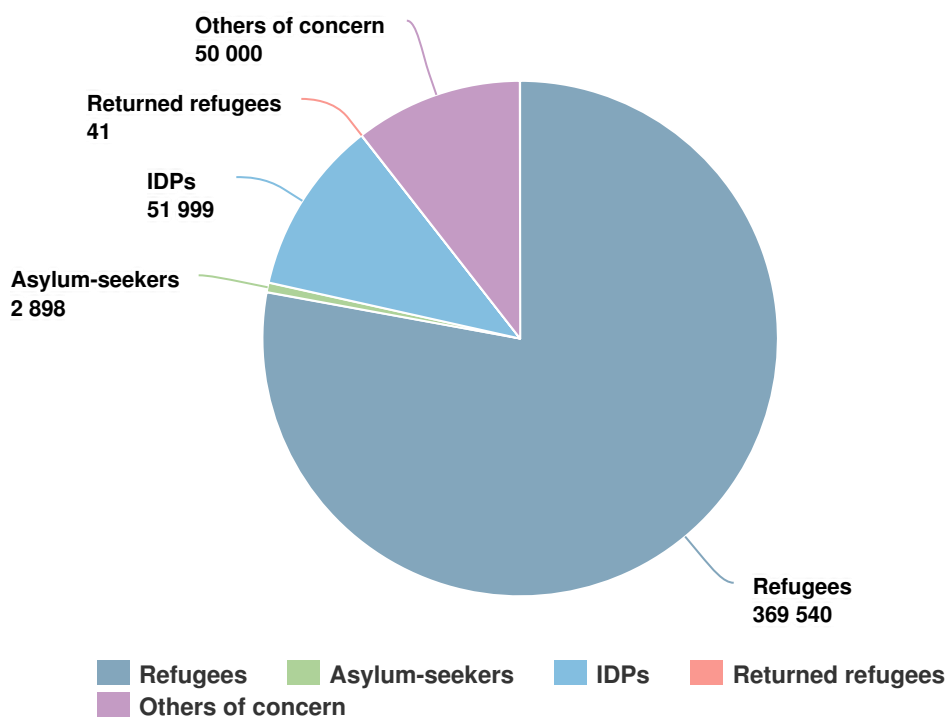
474,478

2014

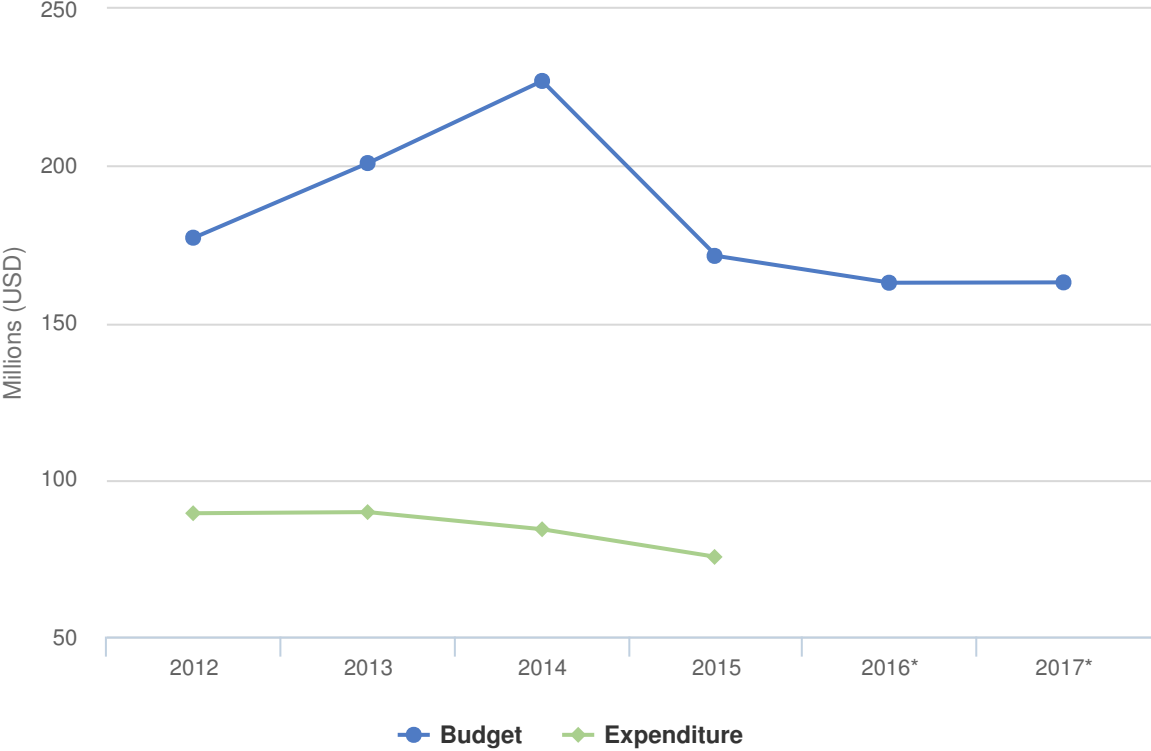
505,067

2013

454,967



Budgets and Expenditure for Chad



Chiffres clés pour 2017

- 8 080 enfants réfugiés âgés de moins de 12 mois recevront un certificat de naissance. Le HCR enregistrera 100% des personnes relevant de sa compétence et 89% des réfugiés recevront une carte d'identité
- 1 155 enfants séparés ou non accompagnés sur 1 555 en ayant besoin feront l'objet d'une procédure de détermination de leur intérêt supérieur qui sera entamée ou achevée
- 37% des réfugiés seront assistés par des activités d'autosuffisance ou liées aux moyens de subsistance
- 100% des réfugiés auront accès aux soins de santé primaires et aux services de nutrition, ce qui contribuera au maintien du taux de mortalité des moins de cinq ans à 0,5/1 000/mois
- 92% des enfants en âge de fréquenter l'école primaire seront scolarisés

Environnement de travail

Le Tchad a accueilli et hébergé des centaines de milliers de réfugiés, et pour un grand nombre d'entre eux depuis plus de 13 ans. Le Gouvernement a distribué plus de 26 600 hectares de terres aux réfugiés qui, sous réserve de la disponibilité de ressources, ont également accès à certains services de santé.

En même temps, la persistance de l'insécurité régionale a incité le Gouvernement à fermer les frontières avec le Niger, le Nigéria et la République centrafricaine (RCA) ce qui, en conjonction avec les activités militaires autour de la région du lac Tchad, a paralysé les activités agricoles et de pêche, avec de graves conséquences économiques pour le Tchad. Les services destinés aux réfugiés demeurent d'un niveau élevé par rapport aux services nationaux, ce qui rend d'autant plus nécessaire d'établir des partenariats avec les autorités locales pour garantir la cohérence et l'harmonisation.

On attend peu de nouveaux arrivants en provenance du Nigéria, de la RCA et du Soudan puisque la situation dans ces pays continue de se stabiliser. Le HCR étudie la possibilité de conclure des accords tripartites pour des solutions avec le Tchad, la RCA et le Soudan, respectivement. Il est à espérer que cela permettra de trouver des solutions durables pour quelque 45 800 personnes relevant de la compétence du Haut Commissariat en 2017.

Principales priorités

En 2017, l'opération du HCR se centrera sur les activités suivantes :

- soutenir l'adoption de la loi nationale relative aux réfugiés et l'élargissement de la loi sur l'état civil aux enfants réfugiés nés au Tchad, ce qui permettra de leur délivrer des certificats de naissance et de préparer la voie à une intégration durable des réfugiés dans le système national en partenariat avec les acteurs du développement ;
- appliquer avec succès la stratégie de collecte de fonds pour développer un système d'alimentation en eau à énergie solaire dans l'est du pays ; et
- promouvoir l'autonomisation communautaire par des projets d'autosuffisance et de coexistence pacifique, tout en s'efforçant de réduire la malnutrition moyennant des interventions multisectorielles.

2017 Revised Budget for Chad | USD

The following table presents the revised budget for this operation broken down at the objective level. Resource allocation at the objective level is subject to change during the course of the year as the operational situation evolves and priorities shift.

	Pillar 1 Refugee programme	Pillar 2 Stateless programme	Pillar 4 IDP projects	Total
Favourable Protection Environment				
Law and policy	86,763	0	0	86,763
Legal remedies and legal assistance	1,895,076	0	0	1,895,076
Access to territory	157,163	0	0	157,163
Subtotal	2,139,002	0	0	2,139,002
Fair Protection Processes and Documentation				
Registration and profiling	2,755,210	0	0	2,755,210
Status determination	186,763	0	0	186,763
Individual documentation	1,502,207	567,200	0	2,069,407
Civil status documentation	2,067,443	424,539	0	2,491,982
Subtotal	6,511,622	991,739	0	7,503,361
Security from Violence and Exploitation				
Protection from crime	530,030	0	0	530,030
SGBV prevention and response	4,624,860	0	0	4,624,860
Non-arbitrary detention	267,163	0	0	267,163
Child protection	4,393,237	0	0	4,393,237
Subtotal	9,815,290	0	0	9,815,290
Basic Needs and Essential Services				
Health	17,615,018	0	0	17,615,018
Reproductive health and HIV/ Aids response	3,853,528	0	0	3,853,528
Nutrition	3,796,943	0	0	3,796,943
Water	5,683,337	0	0	5,683,337
Sanitation and hygiene	2,934,414	0	0	2,934,414
Shelter and infrastructure	7,801,002	0	720,000	8,521,002
Energy	7,589,663	0	0	7,589,663
Basic and domestic and hygiene Items	4,384,088	0	950,000	5,334,088
Services for persons with specific needs	3,761,980	0	0	3,761,980
Education	18,659,439	0	0	18,659,439
Subtotal	76,079,411	0	1,670,000	77,749,411

	Pillar 1 Refugee programme	Pillar 2 Stateless programme	Pillar 4 IDP projects	Total
Community Empowerment and Self Reliance				
Community mobilization	1,561,067		495,000	2,056,067
Co-existence with local communities	4,216,468		385,000	4,601,468
Natural resources and shared environment	3,955,200		0	3,955,200
Self-reliance and livelihoods	24,096,597		0	24,096,597
Subtotal	33,829,333	0	880,000	34,709,333
Durable Solutions				
Solutions strategy	690,222		0	690,222
Voluntary return	6,665,834		0	6,665,834
Resettlement	4,357,743		0	4,357,743
Subtotal	11,713,800	0	0	11,713,800
Leadership, Coordination and Partnerships				
Coordination and partnerships	0		300,000	300,000
Camp management and coordination	1,497,753		0	1,497,753
Donor relations	366,680		0	366,680
Subtotal	1,864,433	0	300,000	2,164,433
Logistics and Operations Support				
Supply chain and logistics	11,750,715		0	11,750,715
Operations management, coordination and support	5,299,963		0	5,299,963
Subtotal	17,050,678	0	0	17,050,678
2017 Revised Budget	159,003,568	991,739	2,850,000	162,845,307