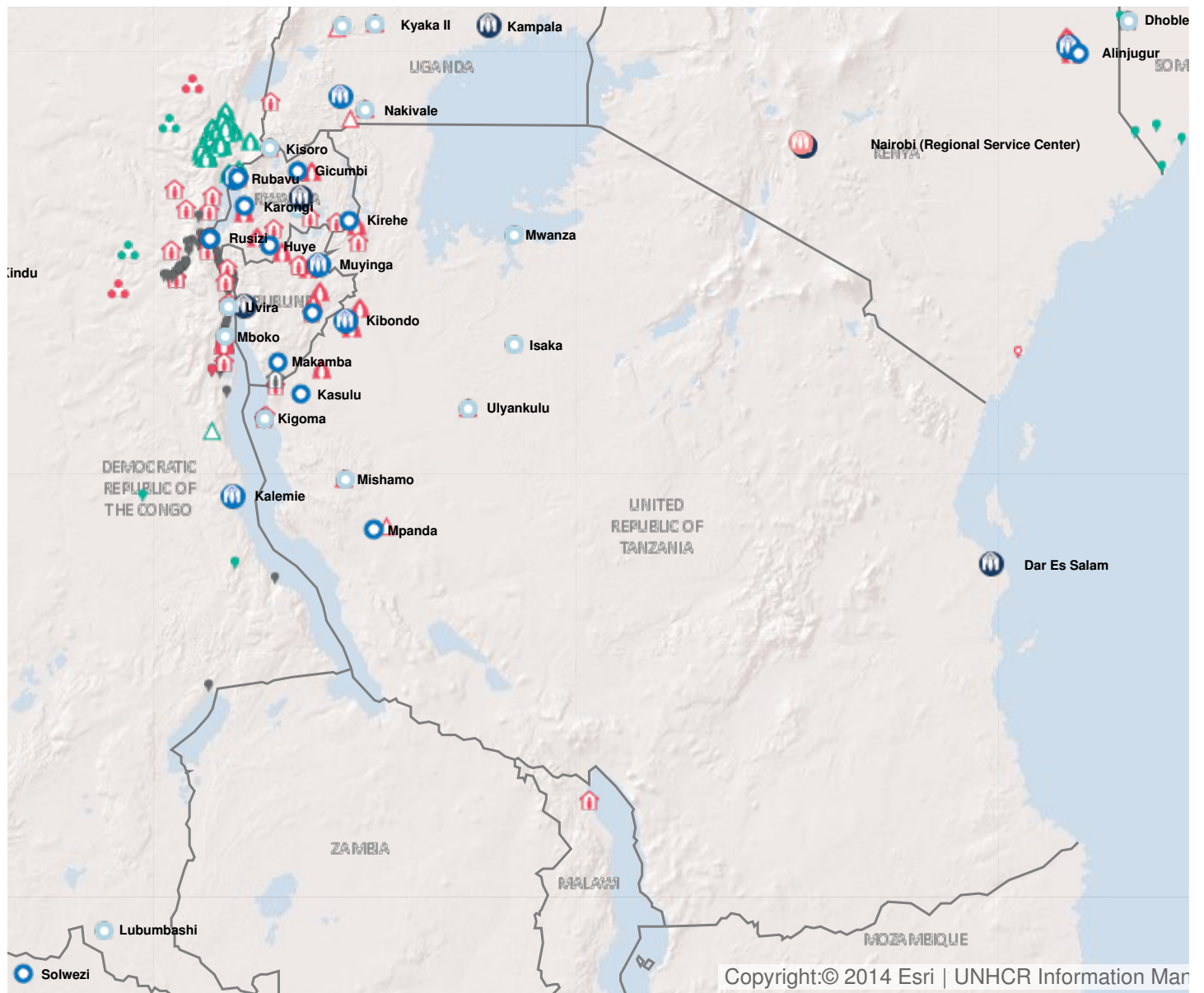


## Operation: United Republic of Tanzania

### Location

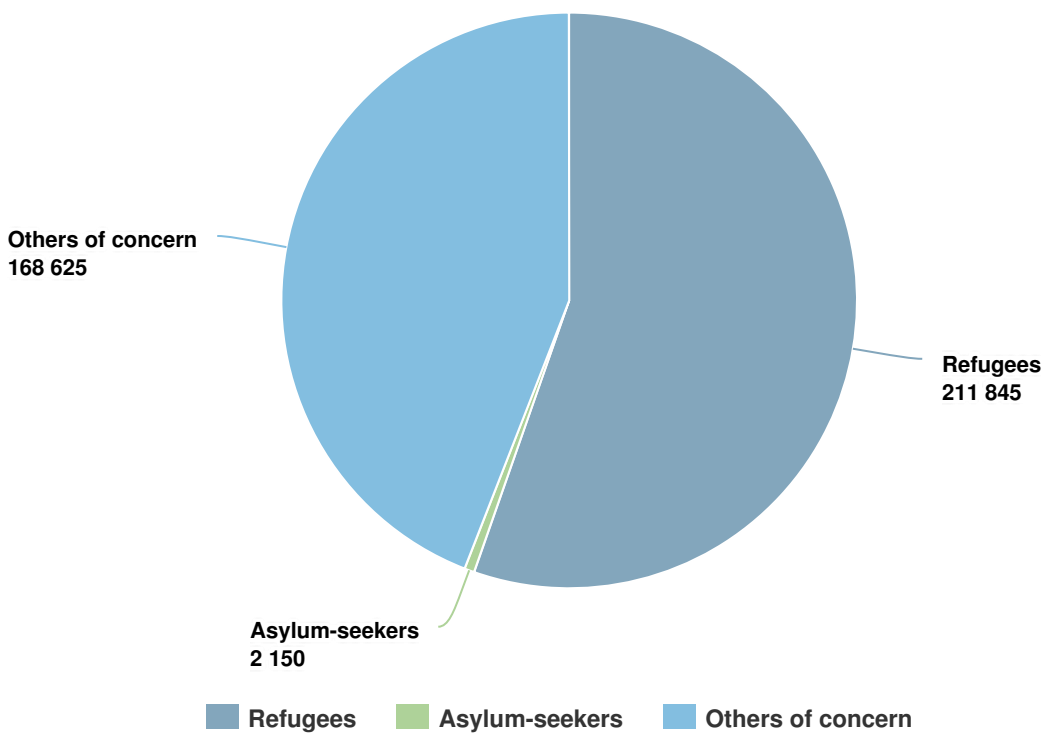


Latest update of camps and office locations **21 Nov 2016**. By clicking on the icons on the map, additional information is displayed.

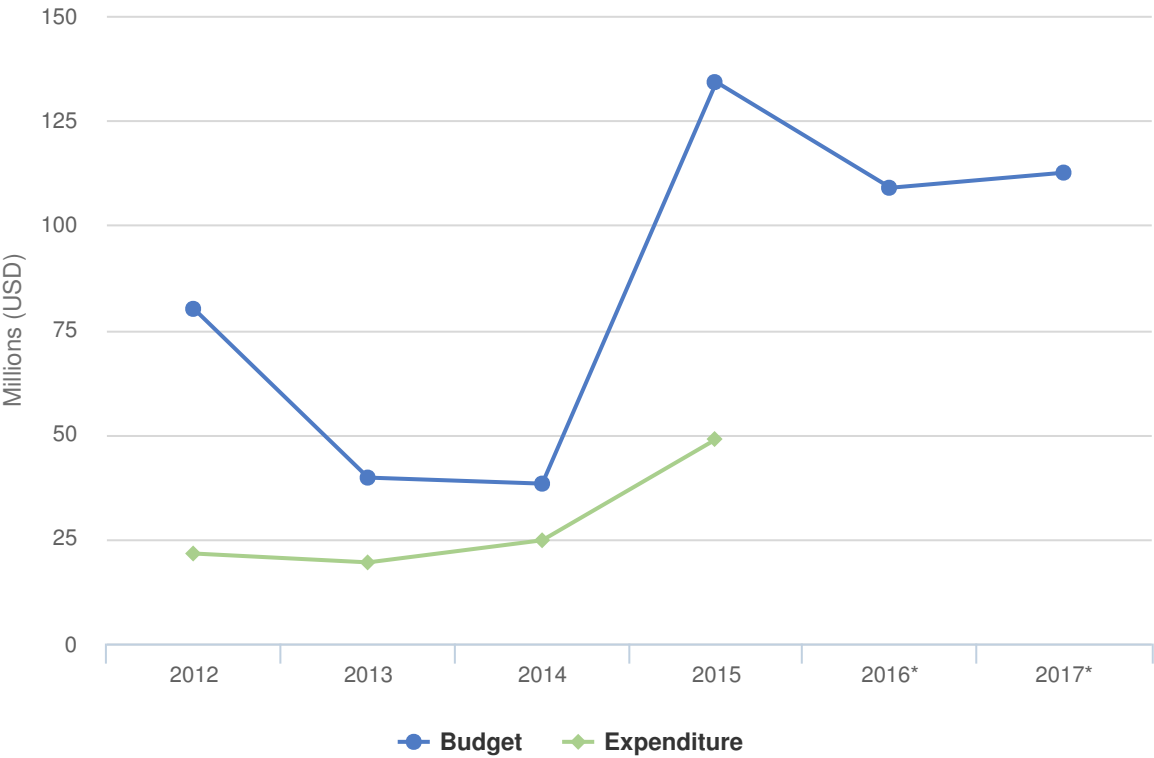
# People of Concern

**52%** INCREASE IN  
**2015**

<b>2015</b>	382,620
<b>2014</b>	252,357
<b>2013</b>	264,762



# Budgets and Expenditure for United Republic of Tanzania



## Chiffres clés pour 2017

- 70 100 enfants réfugiés seront inscrits dans l'enseignement primaire
- 6 500 dossiers de personnes relevant de la compétence du HCR seront présentés en vue de la réinstallation dans un pays tiers
- 700 abris transitoires seront construits
- 94% des ménages dans le besoin recevront des articles de première nécessité
- 64% des ménages dans les camps vivront dans des logements corrects
- 64% des ménages disposeront d'une latrine ou toilette à fosse

## Environnement de travail

La République-Unie de Tanzanie (Tanzanie) a généreusement accueilli des millions de réfugiés et a notamment accordé la nationalité tanzanienne à plus de 162 000 anciens réfugiés burundais en 2014.

Depuis avril 2015, les tensions politiques au Burundi ont poussé plus de 158 000 Burundais à fuir en Tanzanie, portant la population réfugiée totale au nord-ouest de la Tanzanie à plus de 228 000 réfugiés. Cet afflux a nécessité la réouverture de deux anciens camps : Mtendeli et Nduta, ce qui a désengorgé le camp de Nyarugusu.

Le Gouvernement s'est engagé à réviser le cadre juridique national sur les réfugiés pour l'aligner sur les normes internationales. Le nouveau projet de politique devrait être achevé en 2017 et il s'en suivra une révision de la loi relative aux réfugiés.

Le HCR prévoit un nombre stable de nouvelles arrivées, avec la crise au Burundi qui devrait se poursuivre en 2017 et des perspectives minimales de rapatriement librement consenti au Burundi et en République démocratique du Congo. La réinstallation demeurera une solution durable, en particulier dans les situations prolongées.

## Principales priorités

En 2017, l'opération du HCR portera essentiellement sur les activités suivantes:

- renforcer la procédure de détermination du statut de réfugié;
- prévenir et répondre à la violence sexuelle et sexiste;
- élargir l'accès à l'éducation pour les enfants réfugiés;
- répondre aux besoins immédiats en matière d'abris, particulièrement pour les nouveaux arrivants et la réinstallation collective des réfugiés congolais de longue date ;
- appuyer la finalisation de la naturalisation de plus de 1 900 cas en attente d'anciens réfugiés burundais dans les régions de Katavi, Kigoma et Tabora.

# 2017 Revised Budget for United Republic of Tanzania | USD

The following table presents the revised budget for this operation broken down at the objective level. Resource allocation at the objective level is subject to change during the course of the year as the operational situation evolves and priorities shift.

	Pillar 1 Refugee programme	Pillar 3 Reintegration projects	Total
<b>Favourable Protection Environment</b>			
International and regional instruments	317,361	0	317,361
Law and policy	475,780	0	475,780
Administrative Institutions and Practice	0	228,655	228,655
Legal remedies and legal assistance	1,462,929	0	1,462,929
Access to territory	1,323,546	0	1,323,546
Public attitudes towards persons of concern	0	457,311	457,311
<b>Subtotal</b>	<b>3,579,617</b>	<b>685,966</b>	<b>4,265,583</b>
<b>Fair Protection Processes and Documentation</b>			
Reception conditions	1,320,969	0	1,320,969
Registration and profiling	1,267,299	0	1,267,299
Status determination	437,333	0	437,333
Civil status documentation	1,283,799	0	1,283,799
<b>Subtotal</b>	<b>4,309,400</b>	<b>0</b>	<b>4,309,400</b>
<b>Security from Violence and Exploitation</b>			
Protection from crime	1,925,140	0	1,925,140
SGBV prevention and response	3,514,955	0	3,514,955
Child protection	2,656,240	0	2,656,240
<b>Subtotal</b>	<b>8,096,334</b>	<b>0</b>	<b>8,096,334</b>
<b>Basic Needs and Essential Services</b>			
Health	8,166,463	0	8,166,463
Reproductive health and HIV/ Aids response	1,407,299	0	1,407,299
Nutrition	1,212,499	0	1,212,499
Water	8,467,299	0	8,467,299
Sanitation and hygiene	4,732,299	0	4,732,299
Shelter and infrastructure	15,226,597	0	15,226,597
Basic and domestic and hygiene Items	10,347,299	0	10,347,299
Services for persons with specific needs	2,681,011	0	2,681,011
Education	9,850,599	0	9,850,599
<b>Subtotal</b>	<b>62,091,365</b>	<b>0</b>	<b>62,091,365</b>

	Pillar 1 Refugee programme	Pillar 3 Reintegration projects	Total
<b>Community Empowerment and Self Reliance</b>			
Community mobilization	421,388	0	421,388
Co-existence with local communities	2,548,619	4,056,386	6,605,005
Natural resources and shared environment	3,326,691	0	3,326,691
Self-reliance and livelihoods	5,390,918	3,058,706	8,449,624
<b>Subtotal</b>	<b>11,687,615</b>	<b>7,115,093</b>	<b>18,802,708</b>
<b>Durable Solutions</b>			
Integration	0	1,712,680	1,712,680
Resettlement	1,462,361	0	1,462,361
<b>Subtotal</b>	<b>1,462,361</b>	<b>1,712,680</b>	<b>3,175,042</b>
<b>Leadership, Coordination and Partnerships</b>			
Coordination and partnerships	824,838	288,655	1,113,494
<b>Subtotal</b>	<b>824,838</b>	<b>288,655</b>	<b>1,113,494</b>
<b>Logistics and Operations Support</b>			
Supply chain and logistics	6,523,194	0	6,523,194
Operations management, coordination and support	3,407,295	748,655	4,155,951
<b>Subtotal</b>	<b>9,930,490</b>	<b>748,655</b>	<b>10,679,145</b>
<b>2017 Revised Budget</b>	<b>101,982,021</b>	<b>10,551,051</b>	<b>112,533,072</b>