

Synthèse Globale des données des réfugiés maliens au Burkina Faso

A. Synthèse des données

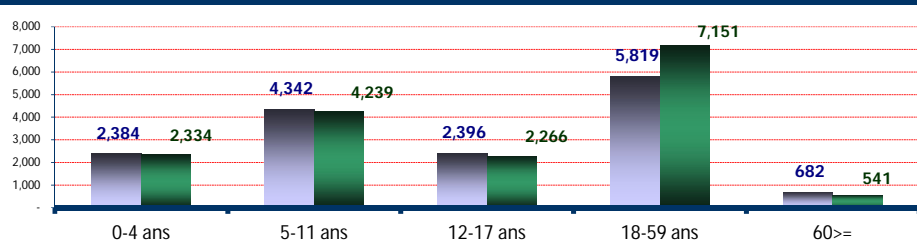
Dernière MAJ	30-Nov-2016	Familles
Effectif global	32,154	8,653
Nouveaux arrivés	55	11
Enreg. In Situ	2	-
Naissances		93
Départs/Décès		311

O: Officiel, S: Spontané, U: Urbain D/R: Dispersé/Rural

Camp/Site	Individus	Camp/Site	Individus	Camp/Site	Individus
Goudébo(O)	9,574	Hors-Camp Oud (D/R)	8,786	Ouagadougou. (U)	607
Mentao (O)	12,326	Bobo-Diou.(U)	845	Hors-C Soum(D/R)	16

B. Démographie de la pop. Actuelle

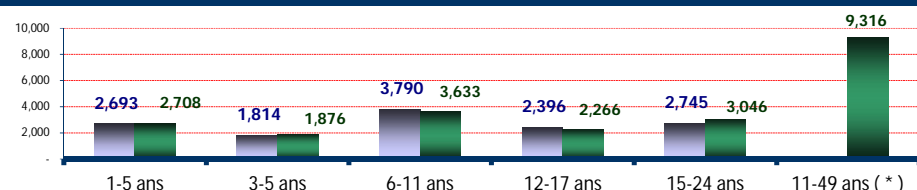
Age	Homme	Femme	(%)
0-4 ans	2,384	2,334	14.67%
5-11 ans	4,342	4,239	26.69%
12-17 ans	2,396	2,266	14.50%
18-59 ans	5,819	7,151	40.34%
60>=	682	541	3.80%
S.Total	15,623	16,531	100%
(%)	48.59%	51.41%	Familles
G.Total		32,154	8,653



C. Education & Tranche d'age utile

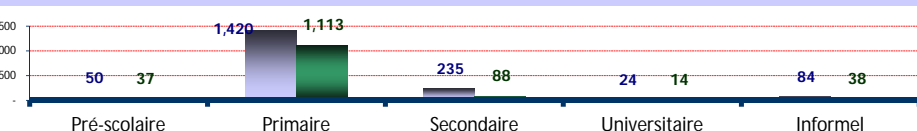
a) Tranche d'age utile (Kits hygiéniques *)

Age	Homme	Femme	(%)
1-5 ans	2,693	2,708	16.80%
3-5 ans	1,814	1,876	11.48%
6-11 ans	3,790	3,633	23.09%
12-17 ans	2,396	2,266	14.50%
15-24 ans	2,745	3,046	18.01%
11-49 ans (*)		9,316	28.97%



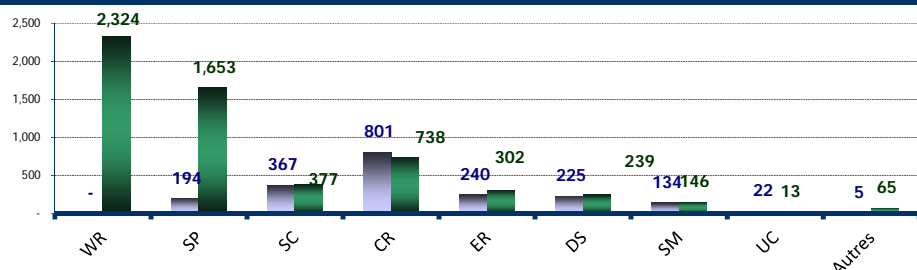
b) Scolarisations

Niveau	Homme	Femme	T.Net
Pré-scolaire	50	37	1.61%
Primaire	1,420	1,113	68.64%
Secondaire	235	88	4.35%
Universitaire	24	14	0.22%
Informel	84	38	



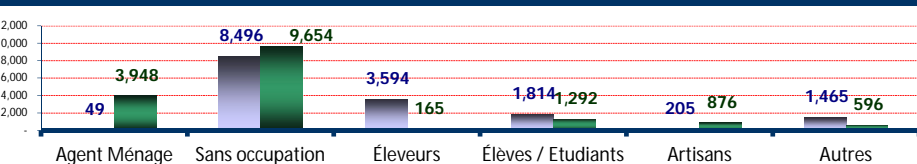
D. Besoins Spécifiques

Besoins spécifiques	Homme	Femme	(%)
1) WR	-	2,324	7.23%
2) SP	194	1,653	5.74%
3) SC	367	377	2.31%
4) CR	801	738	4.79%
5) ER	240	302	1.69%
6) DS	225	239	1.44%
7) SM	134	146	0.87%
8) UC	22	13	0.11%
9) Autres	5	65	0.22%
Total	1,988	5,857	24.40%




E. Occupations

Occupations	Homme	Femme	(%)
1) Agent Ménage	49	3,948	12.43%
2) Sans occupation	8,496	9,654	56.45%
3) Éleveurs	3,594	165	11.69%
4) Élèves / Etudiants	1,814	1,292	9.66%
5) Artisans	205	876	3.36%
6) Autres	1,465	596	6.41%
Total	15,623	16,531	100%



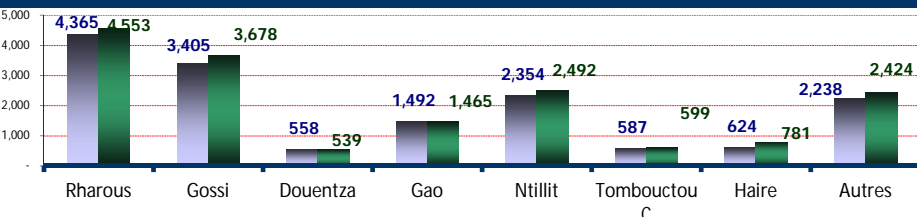
F. Ethnie des réfugiés

Ethnie	Homme	Femme	(%)
1) Touareg	11,958	12,545	76.21%
2) Arabe	1,644	1,605	10.10%
3) Peulh	1,417	1,656	9.56%
4) Sonrai	400	462	2.68%
5) Autres	204	263	1.45%



G. Départements d'origine

Départements	Homme	Femme	(%)
1) Rharous	4,365	4,553	27.74%
2) Gossi	3,405	3,678	22.03%
3) Douentza	558	539	3.41%
4) Gao	1,492	1,465	9.20%
5) Ntillit	2,354	2,492	15.07%
6) Tombouctou C	587	599	3.69%
7) Haïre	624	781	4.37%
8) Autres	2,238	2,424	14.50%



CR : Enfant à risque, WR : Femme à risque, SP : Parent seul, ER : Personne âgée à risque, DS : Handicapé, SM : Condition Médicale sévère, SC : Enfant séparé et UC : Enfant non accompagné
Pour toute information, prière adresser vos requêtes à l'adresse suivante : bkfouim@unhcr.org

Synthèse des données des réfugiés au Burkina Faso par Site/Camp

A. Site/Camp

Ouagadougou (ville)			Bobo Dioulasso			Mentao		
Date	30-Nov-2016	Familles	30-Nov-2016	Familles	30-Nov-2016	Familles	30-Nov-2016	Familles
Effectif global	607	227	845	272	12,326	3,482	-	-
Nouveaux arrivés	-	-	-	-	-	-	-	-
Enreg. In Situ	-	-	-	-	-	-	-	-
Naissances	-	-	-	3	-	-	-	30
Départs/Décès	-	1	-	75	-	-	-	95

B. Démographie de la population du Site/Camp

Age	Homme	Femme	(%)	Homme	Femme	(%)	Homme	Femme	(%)
0-4 ans	23	23	7.58%	39	45	9.94%	920	894	14.72%
5-11 ans	61	53	18.78%	99	114	25.21%	1,619	1,647	26.50%
12-17 ans	72	38	18.12%	44	80	14.67%	850	834	13.66%
18-59 ans	166	145	51.24%	165	229	46.63%	2,256	2,774	40.81%
60>=	11	15	4.28%	15	15	3.55%	291	241	4.32%
S.Total	333	274	100.00%	362	483	100.00%	5,936	6,390	100.00%
(%)	54.86%	45.14%	Familles	42.84%	57.16%	Familles	48.16%	51.84%	Familles
G.Total		607	227		845	272		12,326	3,482

C. Éducation & Tranche d'âge utile

a) Tranche d'âge utile (Kits hygiéniques *)

Age	Homme	Femme	(%)	Homme	Femme	(%)	Homme	Femme	(%)
1-5 ans	29	30	9.72%	46	50	11.36%	1,037	1,039	16.84%
3-5 ans	25	25	8.24%	38	42	9.47%	707	732	11.67%
6-11 ans	55	45	16.47%	89	107	23.20%	1,390	1,395	22.59%
12-17 ans	72	38	18.12%	44	80	14.67%	850	834	13.66%
15-24 ans	79	62	23.23%	65	97	19.17%	1,027	1,174	17.86%
11-49 ans (*)		172	28.34%		313	37.04%		3,534	28.67%

b) Scolarisations

Niveau	Homme	Femme	T.Net	Homme	Femme	T.Net	Homme	Femme	T.Net
Pré-scolaire	-	-	0.00%	-	-	0.00%	13	12	1.74%
Primaire	50	30	80.00%	39	48	44.39%	519	398	32.93%
Secondaire	25	25	45.45%	19	20	31.45%	116	36	9.03%
Universitaire	3	2	1.19%	5	5	1.93%	12	5	0.25%
Informel	21	3		-	2		56	29	

D. Besoins Spécifiques

Besoins spécifiques	Homme	Femme	(%)	Homme	Femme	(%)	Homme	Femme	(%)
1) CR	1	2	0.49%	3	9	1.42%	158	155	2.54%
2) WR	-	55	9.06%	-	56	6.63%	-	1,029	8.35%
3) SP	2	13	2.47%	-	71	8.40%	58	557	4.99%
4) ER	10	12	3.62%	9	10	2.25%	79	130	1.70%
5) DS	4	4	1.32%	6	11	2.01%	114	112	1.83%
6) SM	7	14	3.46%	12	13	2.96%	32	48	0.65%
7) SC	37	14	8.40%	18	41	6.98%	183	195	3.07%
8) UC	-	-	0.00%	-	-	0.00%	4	4	0.06%
9) Autres	2	2	0.66%	-	-	0.00%	2	12	0.11%
Total	63	116	29.49%	48	211	30.65%	630	2,242	23.30%

E. Occupations

Occupations	Homme	Femme	(%)	Homme	Femme	(%)	Homme	Femme	(%)
1) Sans occupation	143	142	46.95%	187	265	53.49%	3,247	3,716	56.49%
2) Agent Ménage	-	29	4.78%	-	42	4.97%	16	1,494	12.25%
3) Éleveurs/Bergers	15	1	2.64%	6	-	0.71%	1,182	72	10.17%
4) Élèves/Étudiants	99	60	26.19%	64	77	16.69%	716	480	9.70%
5) Artisans	21	23	7.25%	9	13	2.60%	129	364	4.00%
6) Autres	55	19	12.19%	96	86	21.54%	646	264	7.38%
G.Total	333	274	100.00%	362	483	100.00%	5,936	6,390	100.00%

F. Ethnies des réfugiés

Ethnies	Homme	Femme	(%)	Homme	Femme	(%)	Homme	Femme	(%)
1) Touareg	233	188	69.36%	182	189	43.91%	4,488	4,750	74.95%
2) Arabe	15	10	4.12%	42	63	12.43%	799	820	13.13%
3) Peulh	24	17	6.75%	53	102	18.34%	367	462	6.73%
4) Sonrai	47	44	14.99%	24	38	7.34%	229	279	4.12%
5) Autres	14	15	4.78%	61	91	17.99%	53	79	1.07%

G. Départements d'origine

Départements	Homme	Femme	(%)	Homme	Femme	(%)	Homme	Femme	(%)
1) Tombouctou C	49	37	14.17%	48	74	14.44%	428	422	6.90%
2) Bamako (C1)	26	24	8.24%	44	61	12.43%	15	16	0.25%
3) Douentza	29	11	6.59%	45	52	11.48%	446	453	7.29%
4) Gao	92	74	27.35%	20	15	4.14%	342	350	5.61%
5) Rharous	28	23	8.40%	12	14	3.08%	1,526	1,659	25.84%
6) Gossi	35	25	9.88%	3	4	0.83%	1,309	1,415	22.10%
7) Haïre	8	17	4.12%	3	11	1.66%	590	720	10.63%
8) Autres	66	63	21.25%	187	252	51.95%	1,280	1,355	21.38%

CR : Enfant à risque, WR : Femme à risque, SP : Parent seul, ER : Personne âgée à risque, DS : Handicapé, SM : Condition Médicale sévère, SC : Enfant séparé et UC : Enfant non accompagné

Pour toute information, prière adresser vos requêtes à l'adresse suivante : bkfouim@unhcr.org

Synthèse des données des réfugiés au Burkina Faso par Site/Camp

A. Site/Camp			Goudébo			Hors-Camps (OUDALAN)			Hors-Camps (SOUM)		
			30-Nov-2016	Familles		30-Nov-2016	Familles		30-Nov-2016	Familles	
Effectif global			9,574	2,760		8,786	1,908		16	4	
Nouveaux arrivés			55	11		-	-		-	-	
Enreg. In Situ			2	-		-	-		-	-	
Naissances				60							
Départs/Décès				140			-			-	

B. Démographie de la population du Site/Camp

			Homme	Femme	(%)	Homme	Femme	(%)	Homme	Femme	(%)
0-4 ans			795	792	16.58%	605	578	13.46%	2	2	25.00%
5-11 ans			1,214	1,220	25.42%	1,346	1,205	29.03%	3	-	18.75%
12-17 ans			622	611	12.88%	807	703	17.19%	1	-	6.25%
18-59 ans			1,795	2,129	40.99%	1,433	1,870	37.59%	4	4	50.00%
60>=			227	169	4.14%	138	101	2.72%	-	-	0.00%
S.Total			4,653	4,921	100.00%	4,329	4,457	100.00%	10	6	100.00%
(%)			48.60%	51.40%		49.27%	50.73%		62.50%	37.50%	
G.Total				9,574	Familles 2,760		8,786	Familles 1,908		16	Familles 4

C. Education & Tranche d'age utile

a) Tranche d'age utile (Kits hygiéniques *)

			Homme	Femme	(%)	Homme	Femme	(%)	Homme	Femme	(%)
1-5 ans			835	848	17.58%	744	739	16.88%	2	2	25.00%
3-5 ans			513	522	10.81%	530	553	12.33%	1	2	18.75%
6-11 ans			1,062	1,057	22.13%	1,191	1,029	25.27%	3	-	18.75%
12-17 ans			622	611	12.88%	807	703	17.19%	1	-	6.25%
15-24 ans			797	886	17.58%	772	824	18.17%	5	3	50.00%
11-49 ans (*)				2,707	28.27%		2,586	29.43%		4	25.00%

b) Scolarisations

			Homme	Femme	T.Net	Homme	Femme	T.Net	Homme	Femme	T.Net
Pré-scolaire			37	25	5.99%	-	-	0.00%	-	-	0.00%
Primaire			686	563	58.94%	126	74	9.01%	-	-	0.00%
Secondaire			53	4	4.62%	22	3	1.66%	-	-	0.00%
Universitaire			2	2	0.08%	2	-	0.04%	-	-	0.00%
Informel			5	2		2	2		-	-	

D. Besoins Spécifiques

Besoins spécifiques			Homme	Femme	(%)	Homme	Femme	(%)	Homme	Femme	(%)
1)	CR		95	86	1.89%	544	486	11.72%	-	-	0.00%
2)	WR		-	465	4.86%	-	719	8.18%	-	-	0.00%
3)	SP		53	540	6.19%	81	472	6.29%	-	-	0.00%
4)	ER		74	86	1.67%	68	64	1.50%	-	-	0.00%
5)	DS		71	79	1.57%	30	33	0.72%	-	-	0.00%
6)	SM		62	54	1.21%	21	17	0.43%	-	-	0.00%
7)	SC		13	11	0.25%	116	116	2.64%	-	-	0.00%
8)	UC		1	-	0.01%	17	9	0.30%	-	-	0.00%
9)	Autres		1	40	0.43%	-	11	0.13%	-	-	0.00%
Total			370	1,361	18.08%	877	1,927	31.91%	-	-	0.00%

E. Occupations

Occupations			Homme	Femme	(%)	Homme	Femme	(%)	Homme	Femme	(%)
1)	Sans occupation		2,250	2,649	51.17%	2,663	2,880	63.09%	6	2	50.00%
2)	Agent Ménage		18	1,052	11.18%	15	1,327	15.27%	-	4	25.00%
3)	Éleveurs/Bergers		1,101	44	11.96%	1,289	48	15.22%	1	-	6.25%
4)	Élèves/Étudiants		783	596	14.40%	152	79	2.63%	-	-	0.00%
5)	Artisans		37	398	4.54%	9	78	0.99%	-	-	0.00%
6)	Autres		464	182	6.75%	201	45	2.80%	3	-	18.75%
G.Total			4,653	4,921	100.00%	4,329	4,457	100.00%	10	6	100.00%

F. Ethnies des réfugiés

Ethnies			Homme	Femme	(%)	Homme	Femme	(%)	Homme	Femme	(%)
1)	Touareg		4,080	4,288	87.40%	2,974	3,129	69.46%	1	1	12.50%
2)	Arabe		103	91	2.03%	685	621	14.86%	-	-	0.00%
3)	Peulh		407	484	9.31%	562	590	13.11%	4	1	31.25%
4)	Sonrai		34	33	0.70%	64	66	1.48%	2	2	25.00%
5)	Autres		29	25	0.56%	44	51	1.08%	3	2	31.25%

G. Départements d'origine

Départements			Homme	Femme	(%)	Homme	Femme	(%)	Homme	Femme	(%)
1)	Tombouctou C		30	33	0.66%	32	33	0.74%	-	-	0.00%
2)	Ntillit		1,911	2,022	41.08%	443	470	10.39%	-	-	0.00%
3)	Douentza		26	11	0.39%	7	8	0.17%	5	4	56.25%
4)	Gao		777	805	16.52%	261	221	5.49%	-	-	0.00%
5)	Rharous		457	430	9.26%	2,342	2,427	54.28%	-	-	0.00%
6)	Gossi		1,071	1,199	23.71%	987	1,035	23.01%	-	-	0.00%
7)	Haire		12	19	0.32%	11	14	0.28%	-	-	0.00%
8)	Autres		369	402	8.05%	246	249	5.63%	5	2	43.75%

CR : Enfant à risque, WR : Femme à risque, SP : Parent seul, ER : Personne âgée à risque, DS : Handicapé, SM : Condition Médicale sévère, SC : Enfant séparé et UC : Enfant non accompagné

Pour toute information, prière adresser vos requêtes à l'adresse suivante : bkfouim@unhcr.org