

RAPATRIES PAR MODE DE RETOUR

	Individus	Famille
Facilité	4108	1200
Spontané	4415	1457
Revenu	7	1
Total	8516	2656

RAPATRIES PAR ANNEE ET PAR MODE DE RETOUR

Année	RF	RS	REV	
2012		25		
2013		1698		
2014	905	2228		RF RAPATRIEMENT FACILITE
2015	746	355		RS RAPATRIEMENT SPONTANE
2016	2457	109	7	REV RAPATRIE REVENU AU BURKINA

RAPATRIES PAR ZONE DE RETOUR

	Kouloukoro	Kayes	Sikasso	Kidal	Segou	Bamako	Mopti	Gao	Tombouctou
Rapatrié	11	13	29	39	56	153	1503	1788	4931
Revenus au BKF							6		1
Total net rapatrié	11	13	29	39	56	153	1497	1788	4930

RAPATRIES PAR ANNEE

	2012	2013	2014	2015	2016
Rapatrié	25	1698	3133	1101	2566
Revenus au BKF					7
Total net rapatrié	25	1698	3133	1101	2559

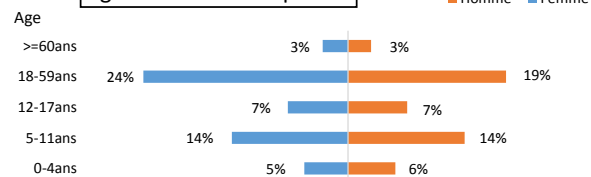
RAPATRIES PAR SEXE ET PAR TRANCHE D'AGE

Age	Pourcentage		Valeur			
	Femme	Homme	Femme	Homme	Total	
0-4ans	5%	6%	436	473	909	5%
5-11ans	14%	14%	1157	1163	2320	14%
12-17ans	7%	7%	599	589	1188	7%
18-59ans	24%	19%	2040	1576	3616	24%
>=60ans	3%	3%	252	231	483	3%
			Total Général		8516	

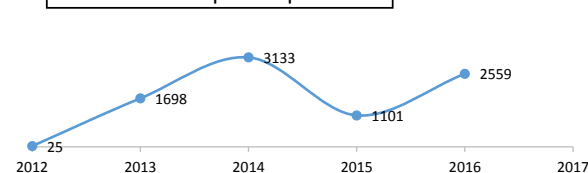
RAPATRIES PAR LOCALITE DU PAYS D'ASILE

	RF	RS	REV	Total
Mentao	2317	2203	7	4513
Goudoubo	1441	1433		2874
Bobo-Dioulasso	211	225		436
Sag-nioniogo	137	194		331
Hors camp		301		301
Ouahigouya		54		54
Ouagadougou	2	5	7	7

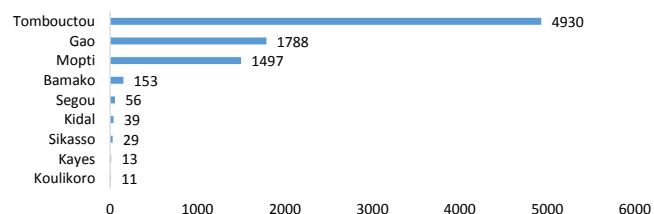
Age et Genre des rapatriés



Evolution des rapatriés par année



Rapatriés par zone de destination



Mode de rapatriement

