



Depuis le début de l'année 2016, **9,452** personnes (soit **220** moyenne par semaine) ont été enregistrés au camp de Minawao.

Au 31 Octobre 2016, la population totale de réfugiés s'élève à **58,933** personnes. **61.85%** de la population totale du camp à moins de 18 ans, les femmes représentent **53.47%** de la population totale du camp.

Avec un taux de croissance de **9.31%** par mois, la population du camp commence à exercer d'énormes pressions sur les ressources naturelles.

Informations générales

Population totale

58,933

Nombre de ménages

15,795

Taille moyenne des ménages : **4**

Etats d'origine

Borno (97%), Adamawa(2%), autres (1%)

Principales religions

Musulmans(**56.29%**), Protestants(**34.88%**), Catholiques(**8.38%**), Autres (**0.45%**)

Principales ethnies

Glavda, Cinene, Kanuri, Arabe, Mafa, Hausa, Fulbe

Niveaux d'études

Adultes : **54.04%** sans éducation; **12.05%** éducation Informelle et **0.14%** ont fait des études universitaires

Compétences

Adultes : **9.65%** de la population est composée des éleveurs et agriculteurs; **6.46%** de travailleurs manuels et vendeurs; **39.02%** de personnes sans qualifications

Personnes avec des besoins spécifiques

14,076 personnes ont des besoins spéciaux, soit **23.88%** de la population total. Les proportion des **14,076** par groupe d'âge sont les suivantes : 0 - 4 ans (**1.21%**) ; 5 - 11 ans (**38.39%**) ; 12 - 17 ans (**17.86%**); 18 - 59 ans (**28.53%**) ; et 60 ans + (**1%**)

Date d'ouverture du camp

02 juillet 2013

Superficie

623 hectares

Nombre de blocs

79

Localisation

Extrême Nord / Mayo-Tsanaga

Distance de la frontière

70 Kms

Nombre total d'acteurs

29

Nombre de Postes de Police

01

Coordonnées GPS

E:13° 51'25.83"
N:10° 33'38.44"



Célébration de la journée mondiale des réfugiés 20 Juin 2016

Principaux Challenges

Protection :

- L'accès à l'asile des demandeurs d'asile Nigériens;
- Longue procédure judiciaire et mauvaises conditions de détention;
- L'insécurité le long de la frontière limitant les activités de monitoring des frontières;
- La protection des femmes et des enfants dans le contexte de terrorisme;
- La pression de la présence des réfugiés dans une zone à ressources naturelles limitées;
- Liberté de mouvement restreinte et accès limité aux moyens de production

Education : Besoin de construction de plus de 150 salles de classes

Santé : Prévenir une épidémie de choléra et lutter contre la flambée saisonnière du paludisme qui sévit dans la région depuis deux mois.

Nutrition : Le démarrage non effectif des activités ANJE avec comme conséquence une augmentation significative des cas de malnutrition au niveau du camp particulièrement pour les enfants de 6 à 23 mois (80% d'admissions des enfants de 0 à 5 ans).

WASH : Configuration du camp Minawao avec un sous sol rocailleux (socle cristallin) donc pas propice à la réalisation des forages.

Abris : Capacité maximale du camps atteinte. Besoin d'autres espace d'accueil.

Figure 1. Nombre d'arrivées et enregistrements dans le camp de Minawao

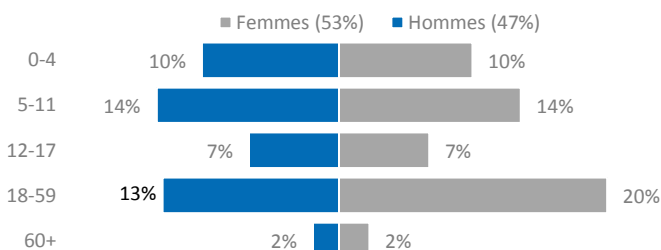


Figure 2. Répartition de la population par genre et par tranches d'âge



Indicateurs par secteur

Secteurs	Indicateurs	Unités	Standard	Valeur actuelle	Observations	Sources
Protection	% Des données d'enregistrement mis a jour	%	100%	<div><div></div></div> 95%		UNHCR
	% Des enfants enregistrés à qui on a délivré des documents selon la procédure régulière d'enregistrement des naissances	%	100%	<div><div></div></div> 70%		UNHCR, MINATD
	% Des enfants réfugiés identifiés comme étant à risque ayant reçu une assistance ciblée, y compris le soutien psycho-social, l'accès à des espaces pour enfant.	%	100%	<div><div></div></div> 100%		UNHCR, ALDEPA, INTERSOS, Plan International, ONU Femmes, UNICEF
	Nombre de personnes concernées ayant des besoins spécifiques bénéficiant d'un soutien		8750	<div><div></div></div> 918		UNHCR, ALDEPA, INTERSOS, Plan International
	Nombre de personnes handicapées ayant reçu des services pour leurs besoins spécifiques		2000	<div><div></div></div> 197		UNHCR, ALDEPA, INTERSOS, Plan International
	% Des enfants non accompagnés ou séparés pour lesquels un meilleur processus d'intérêt a été initié où achevé	%	80%	<div><div></div></div> 60%		UNHCR, ALDEPA, INTERSOS, Plan International
	Nombre d'incidents de violence sexuelle et sexiste signalées		500	<div><div></div></div> 326		
WASH	# de personnes par latrines		<20	<div><div></div></div> 28		MSF-Suisse, Plan International, UNHCR
	# de personnes par douche		<20	<div><div></div></div> 28		MSF-Suisse, Plan International, UNHCR
	# de personnes par point d'eau		400-500	<div><div></div></div> 1110		UNHCR
	Litres d'eau / Personnel / Jour	Litres	20 L	<div><div></div></div> 16		ADES,Camwater, UNHCR
	# de réfugiés par promoteur d'hygiene		500 pour 1	<div><div></div></div> 560		UNHCR, Plan International
Abri et NFI	% de réfugiés ayant accès à un abri décent	%	100%	<div><div></div></div> 90%		UNHCR, Public Concern, IEDA RELIEF
	Nombre de ménages ayant reçu les kit NFI		22500	<div><div></div></div> 15163		Public Concern, UNHCR, Plan International UNFPA, AIRD, OMS
	% de réfugiés ayant reçu une assistance en NFI	%	100%	<div><div></div></div> 96%		Public Concern, UNHCR, Plan International UNFPA, AIRD, OMS

- Legende**
- Standard atteint
 - Standard pas atteint
 - Valeur critique

Les données contenues dans cette matrice sont les plus récentes disponibles au moment de la production du présent document. Elles proviennent des différentes sources mentionnées dans la matrice.

Indicateurs par secteur

Secteurs	Indicateurs	Unités	Standard	Valeur actuelle	Observations	Sources
Sécurité Alimentaire	Nombre de personnes recevant une aide alimentaire sur une base mensuelle		120,000	 57,420		PAM, Public Concern, UNHCR
Santé	Taux brute de mortalité	/1000/mois	< 1	 0.2	De Janvier à Octobre 2016	IMC, MSF-Suisse OMS, UNHCR, UNICEF, UNFPA, District sanitaire de Mokolo
	Taux de mortalité chez les moins de 5ans	/1000/mois	< 2	 0.4	De Janvier à Octobre 2016	
	Nombre de centre de santé entretenu, équipé, construit et réhabilité		4	 2		
	Nombre d'agents de santé formés en collaboration avec le ministère de la santé publique ou avec d'autres partenaires extérieurs		200	 97		
	Taux d'accouchement effectué dans les structures sanitaires	%	100%	 99%	De Janvier à Octobre 2016	
	Nombre d' agents de santé communautaires		250	 64		
	% Des victimes de viol assistés par des PEP kits	%	100%	 100%		
Nutrition	Prévalence de la malnutrition aigue globale	%	< 5%	 4.2%		IMC, PAM, DRSP, UNHCR, MSF-Suisse UNICEF
	Prévalence de la malnutrition sévère globale	%	< 2%	 0.2%		
	Prévalence de la malnutrition chronique globale	%	<20%	 44%		
	Prévalence de l'anémie globale	%	<40%	 50.05%		
Education	Nombre d'enfants âgés de 3-5 ans inscrits à la maternelle		5802	 3,953		MINEDUB, UNHCR, Public Concern, MINESEC, UNICEF, Plan International
	Nombre d' enfants âgés de 6-13 ans inscrits dans l'enseignement primaire		15300	 11,202		
	Nombre d' enfants âgés de 14 -17 ans inscrits dans l'enseignement secondaire		3100	 1,375		
	Nombre de personnes âgées de 18 ans et plus participant à l'étude de l'alphabétisation		3000	 540		
	Nombre de personnes atteint par le programme de sensibilisation scolaire		30000	 12,289		

Chiffres Clés par Secteur

Secteurs	Labels	Chiffres Clés
Protection	% Réfugiés enregistrés individuellement	95%
	Nombre de nouvelles naissances déclarées	1,954
	Nombre de nouvelles naissances enregistrées dans la base de données.(Janvier-Octobre 2016)	2,315
	% Recherche de l'intérêt de ES/ENA	60%
	% Survivantes de VBG assistées	100%
	Nombre de personnes touchées par les différentes campagnes de sensibilisation	56,618
	Nombre d'évaluations conduites	26
	Nombre de femmes des différents comités des réfugiés formées	328
WASH	Nombre de comités des réfugiés fonctionnels	10
	Nombre de ménages ayant bénéficié de toilettes familiales	640
	Nombre de latrines construites	2,097
	Nombre de kits d'hygiène distribués	864
	Nombre de campagnes de sensibilisation de masse organisée	17
	Nombre de poubelles distribuées	863
	Nombre de promoteurs d'hygiène formés	105
	Nombre de fosses à déchets communautaire construites	36
Abris et NFI	Nombre de kits abri distribué	6,431
	Nombre de réfugiés vivant dans les abris communautaires	0
	Nombre d'abris d'urgence construits (abris familiaux) de janvier au 31 octobre 2016	7,369
	Nombre d'abris d'urgence construits (shelters box) de janvier au 31 octobre 2016	3,387
Sécurité Alimentaire	Nombre de réfugiés assistés	56,643
	La valeur nutritive par jour et par personne	2,100 Kcal
Santé	Nombre de naissances vivantes (Janvier-Octobre 2016)	2,482
	Nombre de nouvelles consultations prénatales (Janvier-Octobre 2016)	3,099
	Nombre de nouvelles consultations primaires curatives (Janvier-Octobre 2016)	95,960
Nutrition	Nombre d'enfant de moins de 5 ans avec malnutrition modérée traités.	402
	Nombre d'enfant de moins de 5 ans avec malnutrition sévère traités.	55
	Nombre d'enfants de 6-23 mois atteints lors de distribution de ration de couverture et de supplémentation (BSFP).	6,456
	Nombre de ménages atteint par l'enquête SENS	666
Education	Nombre moyen d'élèves par salle de classe dans le primaire	127
	Nombre de filles ayant accès à l'éducation	6,404
	Nombre de salles de classe construites	81
	Nombre de Kits scolaires distribués	13,500
	Nombre de latrines construites dans les écoles	56
	Nombre de salles de classe construites dans la communauté hôte	3
	Nombre de campagne de masse organisée	3

Principaux défis et gaps par secteurs

Secteurs	Réponses
WASH <ul style="list-style-type: none">La durée de de mise en œuvre de projet d’adduction d’eau potable Mokolo-Minawao initialement prévu de 6 mois est prolongée à 12 moisRemontée des eaux de surface dans les latrines pendant la saison de pluie.Absence de système de drainage dans le campLa gestion des déchets solides ménagers reste un des grands défis du secteur.	<ul style="list-style-type: none">Les travaux de construction de l’adduction d’eau potable Mokolo-Minawao ont repris ; les ouvertures des tranchées endommagées par les eaux de pluie ont commencé ; à ce jour 4 sur 16 km sont ouverts. Les poses des tuyaux en fonte et des 1800 m de tuyaux PEHD disponibles sur le terrain sont en Pour pallier à ce problèmeun muret de protection de 80 cm de profondeur sera construit dans les parois supérieures de chaque nouvelle fosse.35 fosses à ordures ont été réalisées et 863 poubelles ont été installées par les partenaires. Aussi, le nettoyage et la propreté dans les lieux publics sont assurés par les auxiliaires de l’hygiène recrutés par les partenaires; par ailleurs, la journée du mercredi de chaque semaine est dédiée à la lutte contre l’insalubrité au camp.
EDUCATION <ul style="list-style-type: none">Insuffisance de salles de classe (Plus de 100 élèves dans certaines classes au primaire et 90 au secondaire)Insuffisance d’enseignants qualifiés (ratio actuel: 127 élèves/enseignant)Insuffisance des tables bancs (plus de 02 élèves par place assise)Insuffisance de fournitures scolairesInsuffisance des manuels scolaires et matériels didactiquesInexistence d’un sous- centre d’examen pour le primaireInexistence de bibliothèque	<ul style="list-style-type: none">Des fouilles de 03 blocs de 03 salles de classe chacun à l’école de Groupe 01 (5 blocs au total) et des fouilles pour un bloc de 03 salles de classe au niveau de l’établissement Groupe 02 sont en cours de creusageBesoin de 217 Personnels enseignants qualifiés déployés par l’Etat (MINEDUB et MINESEC)Supervision pédagogique au primaire, secondaire et maternelleCréation d’un sous-centre d’examen pour le primaireSuivi pédagogique et évaluation des enseignants;Besoin d’une bibliothèque avec équipement internetRenforcement des capacités des enseignants
PROTECTION <ul style="list-style-type: none">Assistance juridique et judiciaire. Plaidoyer auprès des cabinets d’avocats et le tribunaux pour une assistance légale sans frais.Besoins d’infrastructures pour les activités de protection dans le camp.Manque d’équipements pour l’assistance aux malades et personnes handicapées physiques (béquilles, tricycles, chaises roulantes, etc.)La difficulté d’accès à l’énergie oblige les réfugiés à s’adonner à la coupure abusive de bois et à parcourir de longues distances pour la collecte de bois s’exposant à des risques de violence notamment les SGBV	<ul style="list-style-type: none">Fourniture d’assistance juridique et judiciaire aux réfugiésActivités de sensibilisation sur les droits de l’enfant, les droits des femmesActivités de sensibilisation sur les droits et devoirs des réfugiésRenforcement des capacités des autorités militaires, des partenaires,Formation des réfugiés
SANTE <ul style="list-style-type: none">InsécuritéLutter contre les maladies transmissibles dans des conditions environnementales très favorables à l’éclosion des épidémies.Surmonter les barrières culturelles et religieuses à la promotion de la santé et la planification familiale.	<ul style="list-style-type: none">Un nouvel centre de santé a été construit d’où le paquet complet de service de santé primaire est en place à Minawao.Prévention contre les maladies transmissibles (par la sensibilisation, la vaccination, etc.)La référence et la PEC de tous les cas compliqués dans les hôpitaux est assurée.Santé reproductive et VIH (consultation prénatale, accouchement, consultation postnatale, planning familial ; prévention, dépistage et prise en charge de l’infection à VIH)
NUTRITION <ul style="list-style-type: none">Duplicité dans la réalisation des activités communautaire en nutrition (dépistage, sensibilisation et recherche des cas) par les relais gérés par les différents partenaires intervenants en nutrition au camp.Commercialisation des produits de ré nutrition par les parents au camp de Minawao.Arrêt des activités de prise en charge de la malnutrition modérée dans les CNAM au profit de BSFT. Dont les enfants ayant les critères de la malnutrition modérée doivent attendre environ 1 mois pour être servi en ration lors de BSFP.	<ul style="list-style-type: none">Répartition de camp en 4 secteurs en fonction de 4 partenaires intervenant en nutrition. Puis Initier l’implication de chaque chef de bloc aux activités de dépistages, sensibilisation et recherches des cas.Mise en place d’un mécanisme de sensibilisation avec l’implication les leaders communautaires et récupération des sachets vides au niveau de chaque formation sanitaire au niveau du camp.Identification des sites pour la construction des deux centres d’écoute aux secteurs 1 et 2 du camppouvant abriter les activités préventives de la malnutrition aiguë avec la mise en œuvre de pratique de l’alimentation du nourrisson et du jeune enfant (ANJE

Principaux défis et gaps par secteurs

Secteurs		Réponses
Sécurité Alimentaire		
<ul style="list-style-type: none">Diversification alimentaire afin d'améliorer le score de consommation alimentaire des réfugiés avec l'introduction de l'activité transfert monétaire « Cash Base Transfert - CBT» au niveau du Camp des réfugiés de MinawaoMise en place des programmes/projets d'autonomisation des réfugiés du Camp de Minawao.Mauvaise condition de la route Zamaï – Minawao, ce qui rend difficile l'acheminement de l'aide alimentaire au Camp de Minawao.Abris et NFI	<ul style="list-style-type: none">Mener une étude de faisabilité pour l'introduction des activités de transfert monétaire « CBT » au niveau du Camp de réfugiés de Minawao.Encourager les partenaires du secteur dans la mobilisation des fonds et élaborer des programmes/projets qui tiennent compte des besoins immédiats et à long terme visant à réduire la dépendance à l'assistance alimentaire et à l'estime de soi du réfugié.Relancer les travaux de réhabilitation de la route Zamaï – Minawao.	
<ul style="list-style-type: none">Abris : Capacité maximale du camps atteinte. Besoin d'autres espace d'accueil.Le camp manque de routes à l'intérieur. Cela rend difficile le mouvement des réfugiés dans le camp et le déplacement des matériaux de construction d'un point à un autre du camp.En saison sèche, le manque d'eau est un frein à la construction des abris transitionnels par les refugies eux-mêmes. A l'opposé pendant la saison des pluies l'eau est disponible mais les abris transitionnels s'écroulent. Tous ces facteurs ralentissent la transformation des abris d'urgence en abris transitionnel.	<ul style="list-style-type: none">L'équipe Shelter a visité un nouveau site pour l'implantation d'une école primaire et d'une école maternelle vers le secteur 04.Les travaux de réhabilitation de ces routes à l'intérieur du camp sont en cours.Pour palier a ce problème les travaux de construction de l'adduction d'eau potable Mokolo-Minawao ont repris ; les ouvertures des tranchées endommagées par les eaux de pluie ont commencé ; à ce jour 4 sur 16 km sont ouverts. Les poses des tuyaux en fonte et des 1800 m de tuyaux	

Qui Fait Quoi ?

Nombre total d'acteurs : 29

Ministères / Structures gouvernementales : 12

Organisations du système des Nations Unies : 06

ONG internationales : 09

ONG locales : 02

Répartition des acteurs par secteur

Protection	Sécurité Alimentaire	Eau , Hygiène et Assainissement	Santé	Nutrition	Education	Abris et Non Vivres	CCCM	Livelihood
UNHCR	PAM	UNHCR	UNHCR	UNHCR	UNHCR	UNHCR	UNHCR	UNHCR
ONU Femmes	UNHCR	Plan International	OMS	UNICEF	UNICEF	OMS		ANAFOR
UNICEF	Public Concern	PU-AMI	UNICEF	PAM	Public Concern	UNFPA		MINFOF
INTERSOS		ADES	UNFPA	MSF- Suisse	MINEDUB	IEDA Relief		MINEPDED
IMC		CAMWATER	MSF- Suisse	IMC	MNESEC	AIRD		MINADER
Plan International		MSF-Suisse	IMC	MINSANTE	Plan International	Plan International		Plan International
ALDEPA			MINSANTE			Public Concern		
MINATD								
DGSN								
MINAS								
MINDEF								
CICR								

Personnes a besoins spécifiques

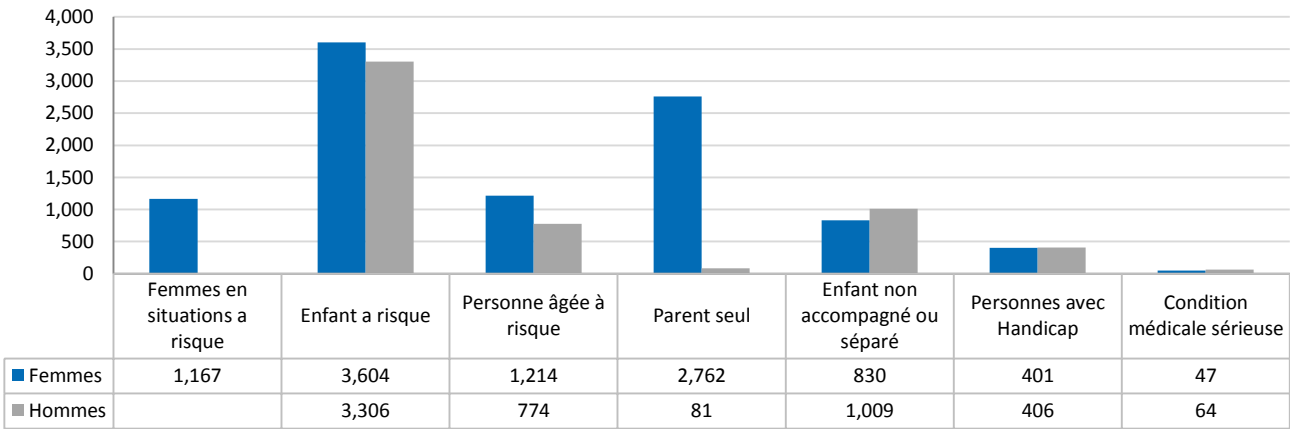


Figure 3. Répartition par genre et par groupe de vulnérabilité

Mobilisation communautaire

Pour leur meilleure implication dans la gestion du camp les réfugiés sont regroupés dans divers comités à savoir:

- un comité central des réfugiés,
- un comité des chefs de blocs,
- un comité de femmes,
- un comité de jeunes,
- un comité mixte de résolution pacifique des conflits et
- un comité pour chaque secteur d'activité

Les femmes sont représentées à 50% dans chaque comité sauf pour le comité de gestion des moulins composé de 10 femmes et de 5 hommes soit 67% de femmes et 33% d'hommes.

Infrastructures existantes

Libellé	Quantités	Observations
Machines Hydraform	3	Ces machines acquises par le UNHCR , serviront a produire des briques comprimées pour la construction des infrastructures de base en matériaux durables: <ul style="list-style-type: none">• Salles de classes et bloc de Direction,• Centre de sante,• Poste de sécurité (en cours),• Centre communautaires multifonctionnelles,• Ecole maternelle,
Espace de cohésion des femmes	02	Espace mis a disposition par ONU FEMMES composé de : <ul style="list-style-type: none">• Une grande hutte pour des sessions de formation et pour les activités de mobilisation communautaires sur les questions de VBG, la cohésion sociale pouvant s’adresser aussi bien aux hommes qu’aux femmes ;• Une petite hutte pour les ateliers relatifs aux activités génératrices de revenus,• Une case ronde servant de lieu pour les thérapies/discussions de groupe• Une salle d'écoute et un refuge pour l’hébergement des survivantes de VBG
Ecole maternelle	02	08 salles de classe.
Ecole primaire	03	52 salles de classe. Curriculum camerounais.
Ecole secondaire	01	12 salles de classe. Curriculum camerounais.
Espace Ami Enfants	12	
Nombre de forages	51	
Nombre d’entrepôts mobiles	03	Servent au stockage des vivres et NFI
Nombre de miradors	02	
Nombre de centre de distributions	03	Comportent chacun un entrepôt, un point d’accueil et de screening et deux couloirs de distribution
Poste de Santé	02	01 poste IMC et 01 poste MSF-Suisse
Maternité	01	Don de l’OMS
Lampes solaires	30	
Poste de Police	01	



Pour plus d’informations, veuillez contacter :

Kourouma Mamady FATTA, Chef de Bureau, UNHCR Maroua, kourouma@unhcr.org

Eliane Valerie AMOUSSOU, Field Officer, UNHCR, amoussou@unhcr.org

Pour plus d’informations sur les populations déplacées dans l’ Extrême Nord du Cameroun, veuillez visiter notre site Web: <http://data.unhcr.org/SahelSituation/region.php?id=73&country=502>