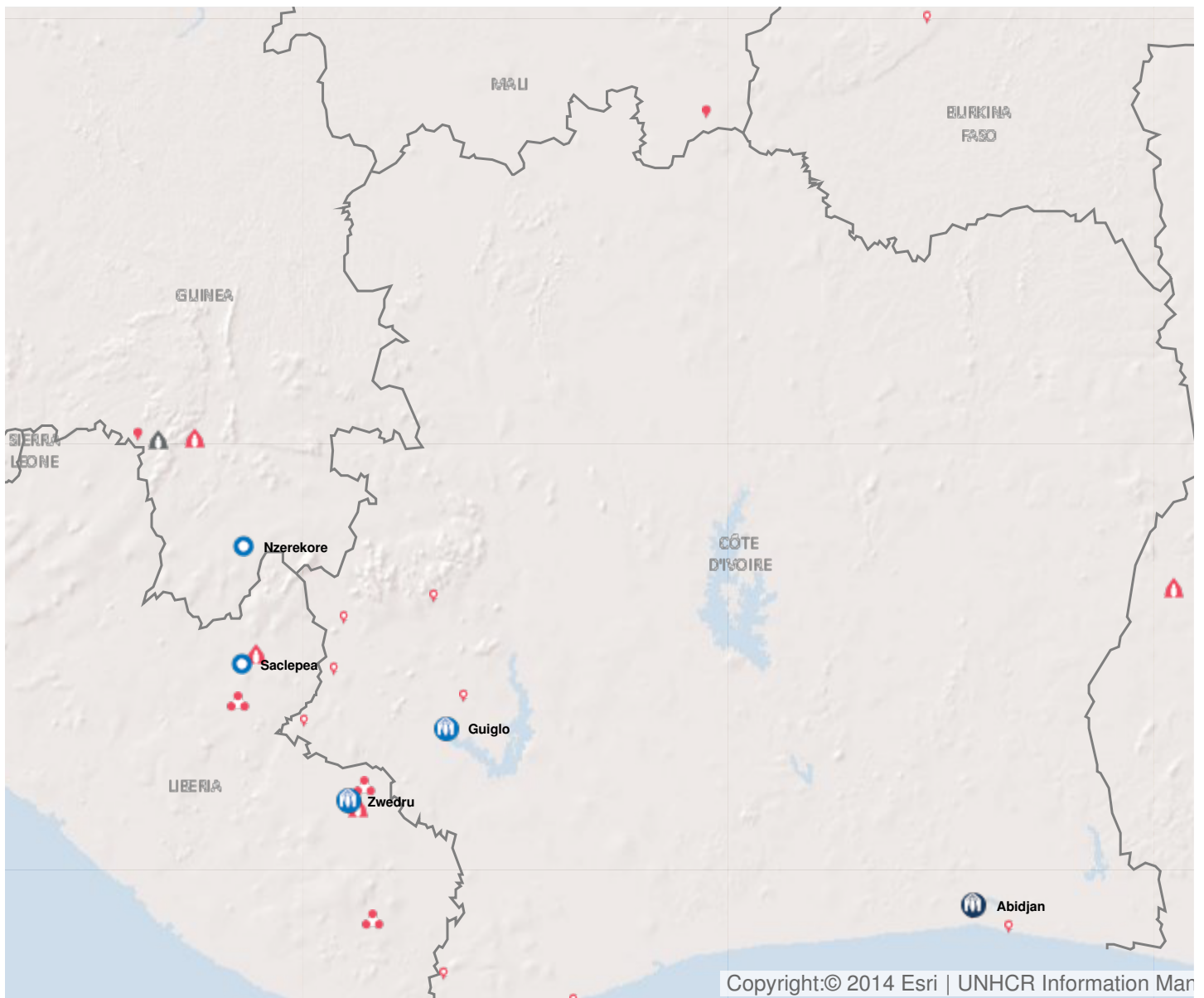


Operation: Côte d'Ivoire

Location

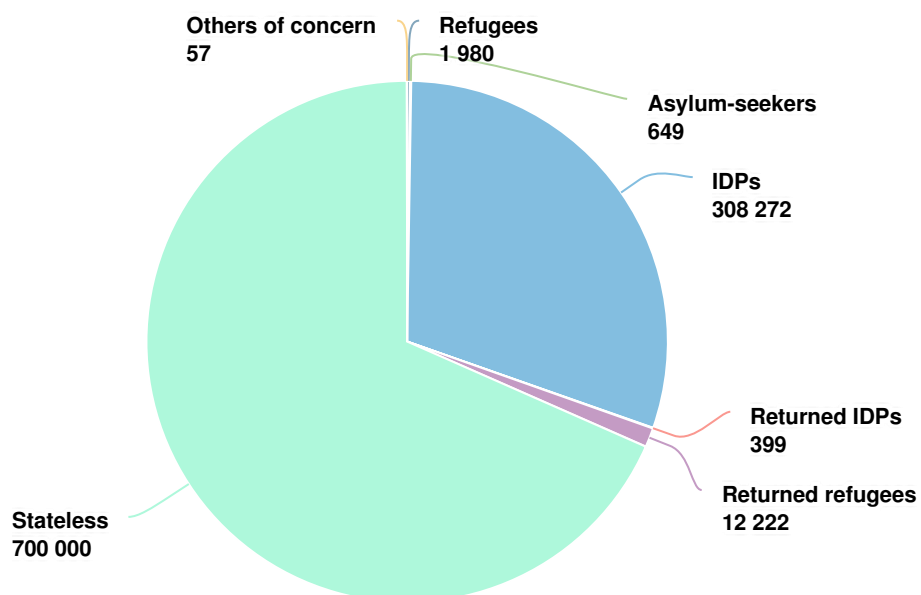


Latest update of camps and office locations **21 Nov 2016**. By clicking on the icons on the map, additional information is displayed.

People of Concern

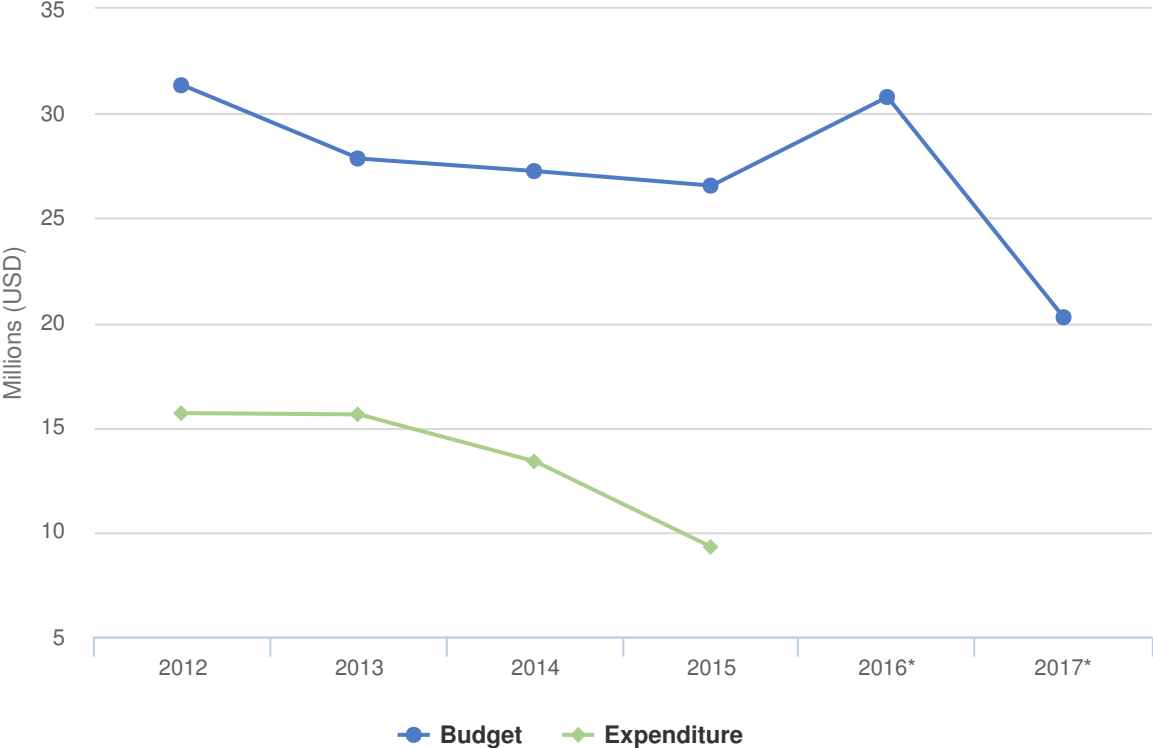
INCREASE IN
39% **2015**

| | |
|-------------|-----------|
| 2015 | 1,023,579 |
| 2014 | 739,014 |
| 2013 | 768,747 |



- Refugees
- Asylum-seekers
- IDPs
- Returned IDPs
- Returned refugees
- Stateless
- Others of concern

Budgets and Expenditure for Côte d'Ivoire



Chiffres clés pour 2017

- 11 000 rapatriés recevront un kit pour le rapatriement librement consenti et bénéficieront d'un transport sûr
- 10 000 individus à risque d'apatridie seront aidés à acquérir ou à confirmer leur nationalité
- 3 674 réfugiés ou rapatriés avec des besoins spécifiques recevront des allocations en espèces
- 3 000 rapatriés bénéficieront de kits de production pour l'agriculture, l'élevage ou la pêche
- 2 000 individus risquant l'apatridie recevront des documents d'état civil délivrés par les institutions nationales

Environnement de travail

La Côte d'Ivoire émerge progressivement de la crise politique de 2010-2011 et consolide ses progrès. Des efforts supplémentaires sont néanmoins nécessaires dans certains domaines importants, notamment la justice transitionnelle, le renforcement de la cohésion sociale et les réformes du secteur de la sécurité. Le Gouvernement joue pleinement son rôle pour faciliter le travail avec les communautés en vue de la réintégration durable, notamment la réinsertion des enfants dans le système éducatif et l'accès aux services essentiels, à la propriété et aux terres.

La Côte d'Ivoire abrite la plus grande population risquant l'apatridie de l'Afrique de l'Ouest. Le HCR soutient le Gouvernement dans la réduction des cas d'apatridie dans le cadre de la loi sur la déclaration spéciale et la prévention de l'apatridie, qui permet la délivrance de certificats de naissance tardifs par des tribunaux mobiles.

La Côte d'Ivoire pratique une politique généreuse de portes ouvertes pour les réfugiés et les demandeurs d'asile. Le HCR collabore avec le Gouvernement sur l'adoption d'un projet de loi nationale d'asile destinée à renforcer le cadre juridique national et à intégrer les instruments internationaux dans le droit ivoirien afin de répondre aux besoins de protection des réfugiés et demandeurs d'asile.

Principales priorités

En 2017, l'opération du HCR portera essentiellement sur les activités suivantes :

- réception et réintégration harmonieuse des réfugiés ivoiriens de retour, conjointement avec les autorités et les acteurs du développement. Dans le cadre de la stratégie de solutions durables pour les rapatriés ivoiriens, le HCR en Côte d'Ivoire prévoit de recevoir près de 11 000 personnes parmi les réfugiés ivoiriens qui vivent encore dans les pays voisins, au titre de son programme de rapatriement librement consenti. À leur arrivée, les rapatriés recevront un kit de rapatriement et une assistance ciblée sous la forme d'activités de réintégration et de réconciliation ;
- la prévention et la réduction de l'apatridie demeureront prioritaires en 2017 et le Haut Commissariat redoublera d'efforts pour appliquer la stratégie de réduction et de prévention des cas d'apatridie dans le pays ;
- l'octroi d'une protection et d'une assistance aux réfugiés et demandeurs d'asile dans le pays. La stratégie de protection des réfugiés sera axée sur la recherche de solutions durables (rapatriement, réintégration et réinstallation). Le Gouvernement continuera de se charger de la détermination du statut de réfugié par le biais des comités d'éligibilité et d'appel. Le HCR plaidera pour l'adoption du projet de loi révisée sur l'asile et veillera à la protection des réfugiés.

2017 Revised Budget for Côte d'Ivoire | USD

The following table presents the revised budget for this operation broken down at the objective level. Resource allocation at the objective level is subject to change during the course of the year as the operational situation evolves and priorities shift.

| | Pillar 1 Refugee programme | Pillar 2 Stateless programme | Pillar 3 Reintegration projects | Total |
|--|----------------------------------|------------------------------------|---------------------------------------|------------------|
| Favourable Protection Environment | | | | |
| Law and policy | 94,011 | 231,169 | 0 | 325,180 |
| Legal remedies and legal assistance | 0 | 125,645 | 0 | 125,645 |
| Public attitudes towards persons of concern | 114,469 | 337,989 | 0 | 452,458 |
| Subtotal | 208,480 | 694,802 | 0 | 903,282 |
| Fair Protection Processes and Documentation | | | | |
| Identification of statelessness | 0 | 559,123 | 0 | 559,123 |
| Status determination | 277,843 | 0 | 0 | 277,843 |
| Civil status documentation | 143,174 | 337,969 | 774,739 | 1,255,882 |
| Family re-unification | 0 | 0 | 266,450 | 266,450 |
| Subtotal | 421,018 | 897,092 | 1,041,189 | 2,359,298 |
| Security from Violence and Exploitation | | | | |
| SGBV prevention and response | 126,646 | 0 | 479,814 | 606,460 |
| Non-arbitrary detention | 256,837 | 0 | 0 | 256,837 |
| Child protection | 167,193 | 0 | 0 | 167,193 |
| Subtotal | 550,675 | 0 | 479,814 | 1,030,489 |
| Basic Needs and Essential Services | | | | |
| Reproductive health and HIV/ Aids response | 0 | 0 | 443,375 | 443,375 |
| Water | 0 | 0 | 688,369 | 688,369 |
| Shelter and infrastructure | 0 | 0 | 903,578 | 903,578 |
| Services for persons with specific needs | 279,225 | 0 | 0 | 279,225 |
| Education | 0 | 0 | 455,422 | 455,422 |
| Subtotal | 279,225 | 0 | 2,490,744 | 2,769,969 |
| Community Empowerment and Self Reliance | | | | |
| Co-existence with local communities | 68,920 | 0 | 496,466 | 565,386 |
| Self-reliance and livelihoods | 518,635 | 0 | 1,537,566 | 2,056,200 |
| Subtotal | 587,555 | 0 | 2,034,032 | 2,621,587 |
| Durable Solutions | | | | |

| | Pillar 1 Refugee programme | Pillar 2 Stateless programme | Pillar 3 Reintegration projects | Total |
|--|----------------------------------|------------------------------------|---------------------------------------|-------------------|
| Voluntary return | 130,345 | 0 | 4,358,484 | 4,488,830 |
| Reintegration | 0 | 0 | 660,374 | 660,374 |
| Integration | 88,277 | 0 | 0 | 88,277 |
| Resettlement | 183,625 | 0 | 0 | 183,625 |
| Greater reduction of statelessness | 0 | 1,534,844 | 0 | 1,534,844 |
| Subtotal | 402,248 | 1,534,844 | 5,018,858 | 6,955,950 |
| Leadership, Coordination and Partnerships | | | | |
| Coordination and partnerships | 0 | 169,966 | 280,481 | 450,447 |
| Donor relations | 33,294 | 50,396 | 130,944 | 214,634 |
| Subtotal | 33,294 | 220,362 | 411,425 | 665,081 |
| Logistics and Operations Support | | | | |
| Supply chain and logistics | 99,232 | 337,694 | 563,227 | 1,000,154 |
| Operations management, coordination and support | 469,636 | 490,086 | 992,916 | 1,952,638 |
| Subtotal | 568,868 | 827,780 | 1,556,143 | 2,952,792 |
| 2017 Revised Budget | 3,051,362 | 4,174,881 | 13,032,206 | 20,258,448 |