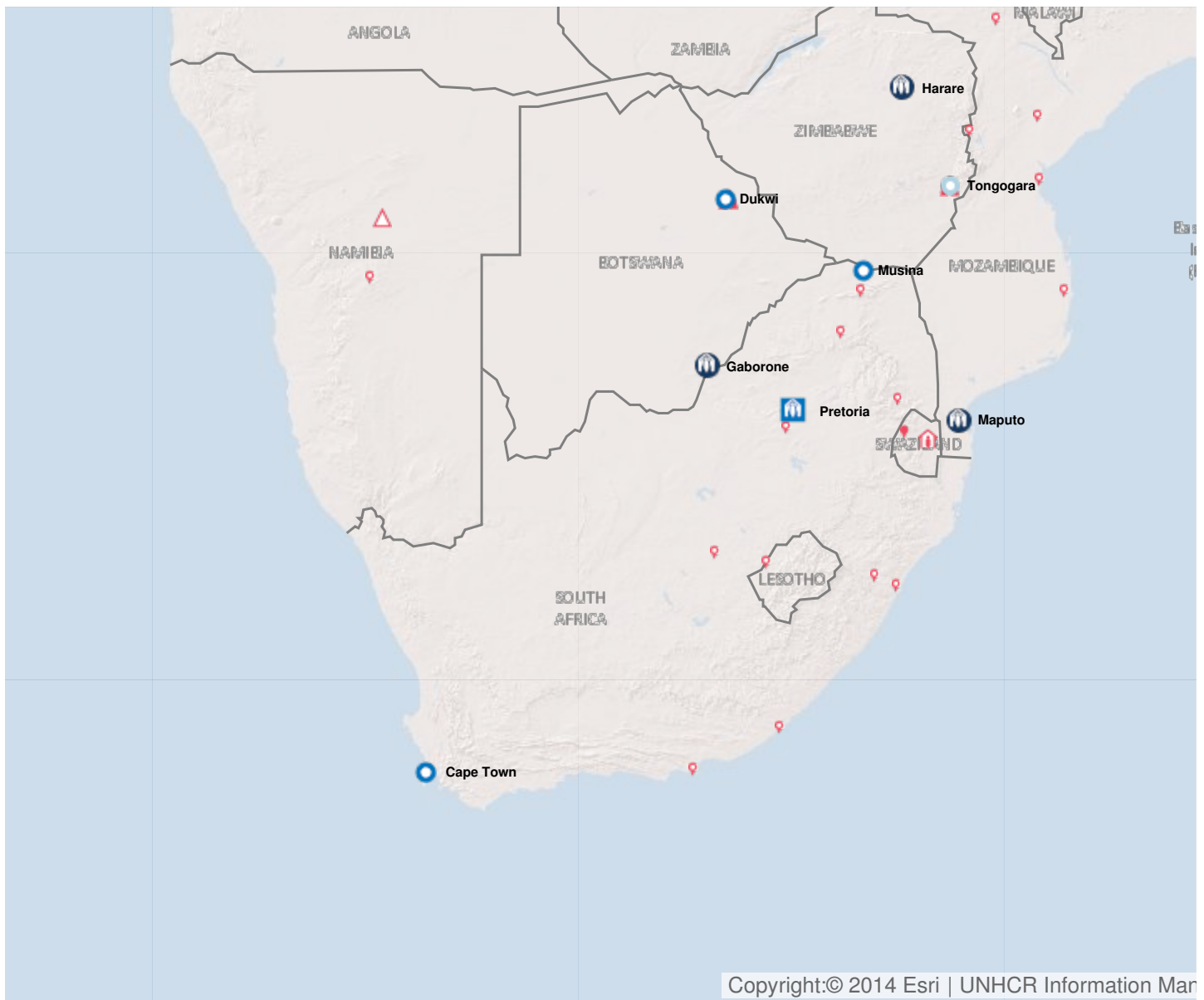


## Operation: South Africa Regional Office

### Location

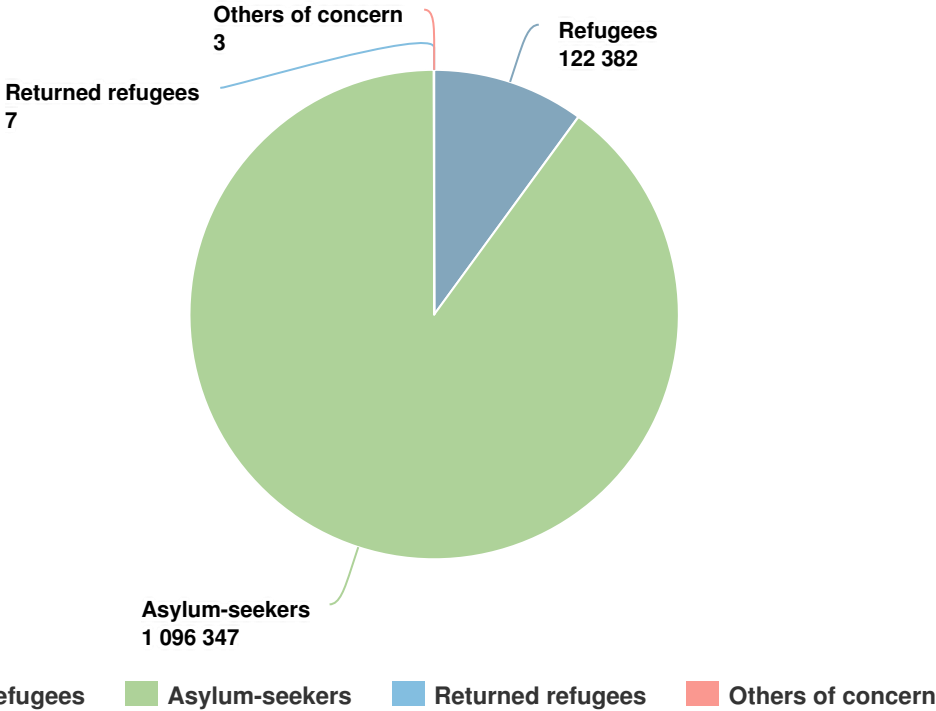


Latest update of camps and office locations **21 Nov 2016**. By clicking on the icons on the map, additional information is displayed.

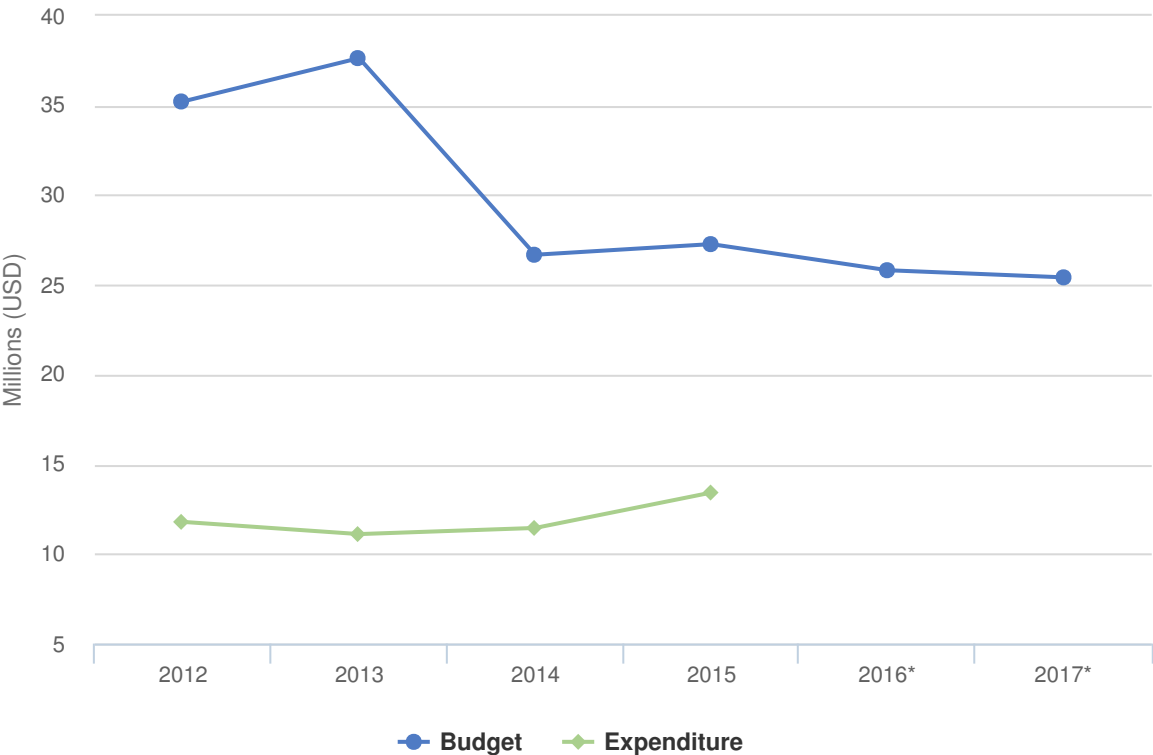
# People of Concern

INCREASE IN  
**111 %** **2015**

<b>2015</b>	1,218,739
<b>2014</b>	576,990
<b>2013</b>	299,180



# Budgets and Expenditure for South Africa Regional Office



## Chiffres clés pour 2017

- 28 000 personnes relevant de la compétence du HCR bénéficieront d'une aide juridique
- 3 500 personnes relevant de la compétence du HCR verront leur dossier présenté en vue de la réinstallation
- 2 000 réfugiés recevront un soutien psychosocial
- 5 800 personnes relevant de la compétence du HCR seront évaluées pour détecter des vulnérabilités
- 3 200 ménages obtiendront une assistance ciblée sous la forme de bons ou d'allocations pour des vivres et un logement

## Environnement de travail

L'Afrique du Sud abrite plus de 1,2 million de personnes relevant de la compétence du HCR. Elle garantit la liberté de circulation et le droit au travail des réfugiés et des demandeurs d'asile. Néanmoins, le nombre élevé de demandeurs d'asile a influé sur le traitement équitable et l'efficacité du régime d'asile, en particulier en ce qui concerne les procédures pour faire appel à une décision juridique. Plusieurs projets d'amendement à la Loi sur les réfugiés de 1998, s'ils sont adoptés, pourraient rendre cette législation non conforme au droit international régissant l'asile. Les préoccupations croissantes autour des mouvements migratoires mixtes ont aussi déclenché une révision de la politique sur l'immigration, qui s'est soldée par un Livre vert sur les migrations internationales. Ce document soulève des points qui ont des conséquences directes sur la gestion de l'asile. La violence xénophobe et les attitudes négatives à l'égard des ressortissants étrangers continuent de contrarier l'intégration des réfugiés et demandeurs d'asile. Le Gouvernement est en train de finaliser son plan d'action national de lutte contre le racisme, la discrimination raciale, la xénophobie et l'intolérance liée.

## Principales priorités

En 2017, l'opération du HCR se centrera sur les activités suivantes :

- assurer un soutien technique et un renforcement des capacités des autorités dans la détermination du statut de réfugié et la gestion des questions relatives aux réfugiés ;
- collaborer étroitement avec le Gouvernement et la société civile pour prévenir et combattre la xénophobie, et promouvoir la cohésion sociale et l'intégration des réfugiés dans les communautés hôtes ;
- fournir une assistance sociale ciblée pour venir en aide aux réfugiés qui ont des besoins spécifiques ;
- encourager l'adhésion aux Conventions de 1954 et 1961 sur l'apatridie.

# 2017 Revised Budget for South Africa Regional Office | USD

The following table presents the revised budget for this operation broken down at the objective level. Resource allocation at the objective level is subject to change during the course of the year as the operational situation evolves and priorities shift.

	Pillar 1 Refugee programme	Pillar 2 Stateless programme	Total
<b>Favourable Protection Environment</b>			
Law and policy	480,215	373,656	853,871
Administrative Institutions and Practice	935,414	0	935,414
Legal remedies and legal assistance	1,008,305	231,247	1,239,552
Access to territory	172,443	0	172,443
Public attitudes towards persons of concern	2,284,088	0	2,284,088
<b>Subtotal</b>	<b>4,880,465</b>	<b>604,903</b>	<b>5,485,367</b>
<b>Fair Protection Processes and Documentation</b>			
Identification of statelessness	0	308,751	308,751
Registration and profiling	1,078,288	0	1,078,288
Status determination	1,760,228	0	1,760,228
<b>Subtotal</b>	<b>2,838,516</b>	<b>308,751</b>	<b>3,147,267</b>
<b>Security from Violence and Exploitation</b>			
SGBV prevention and response	830,082	0	830,082
Child protection	1,117,162	0	1,117,162
<b>Subtotal</b>	<b>1,947,244</b>	<b>0</b>	<b>1,947,244</b>
<b>Basic Needs and Essential Services</b>			
Health	246,737	0	246,737
Reproductive health and HIV/ Aids response	480,221	0	480,221
Food security	550,074	0	550,074
Shelter and infrastructure	200,074	0	200,074
Basic and domestic and hygiene Items	1,789,066	0	1,789,066
Services for persons with specific needs	1,056,709	0	1,056,709
Education	705,928	0	705,928
<b>Subtotal</b>	<b>5,028,809</b>	<b>0</b>	<b>5,028,809</b>
<b>Community Empowerment and Self Reliance</b>			
Community mobilization	932,180	0	932,180
Co-existence with local communities	174,188	0	174,188
Self-reliance and livelihoods	2,162,279	0	2,162,279
<b>Subtotal</b>	<b>3,268,647</b>	<b>0</b>	<b>3,268,647</b>

	Pillar 1 Refugee programme	Pillar 2 Stateless programme	Total
<b>Durable Solutions</b>			
Solutions strategy	297,688	0	297,688
Voluntary return	1,275,890	0	1,275,890
Integration	1,004,403	0	1,004,403
Resettlement	1,301,449	0	1,301,449
	<b>Subtotal</b>	<b>3,879,430</b>	<b>0</b>
<b>Logistics and Operations Support</b>			
Operations management, coordination and support	2,660,438	0	2,660,438
	<b>Subtotal</b>	<b>2,660,438</b>	<b>0</b>
<b>2017 Revised Budget</b>	<b>24,503,549</b>	<b>913,654</b>	<b>25,417,203</b>