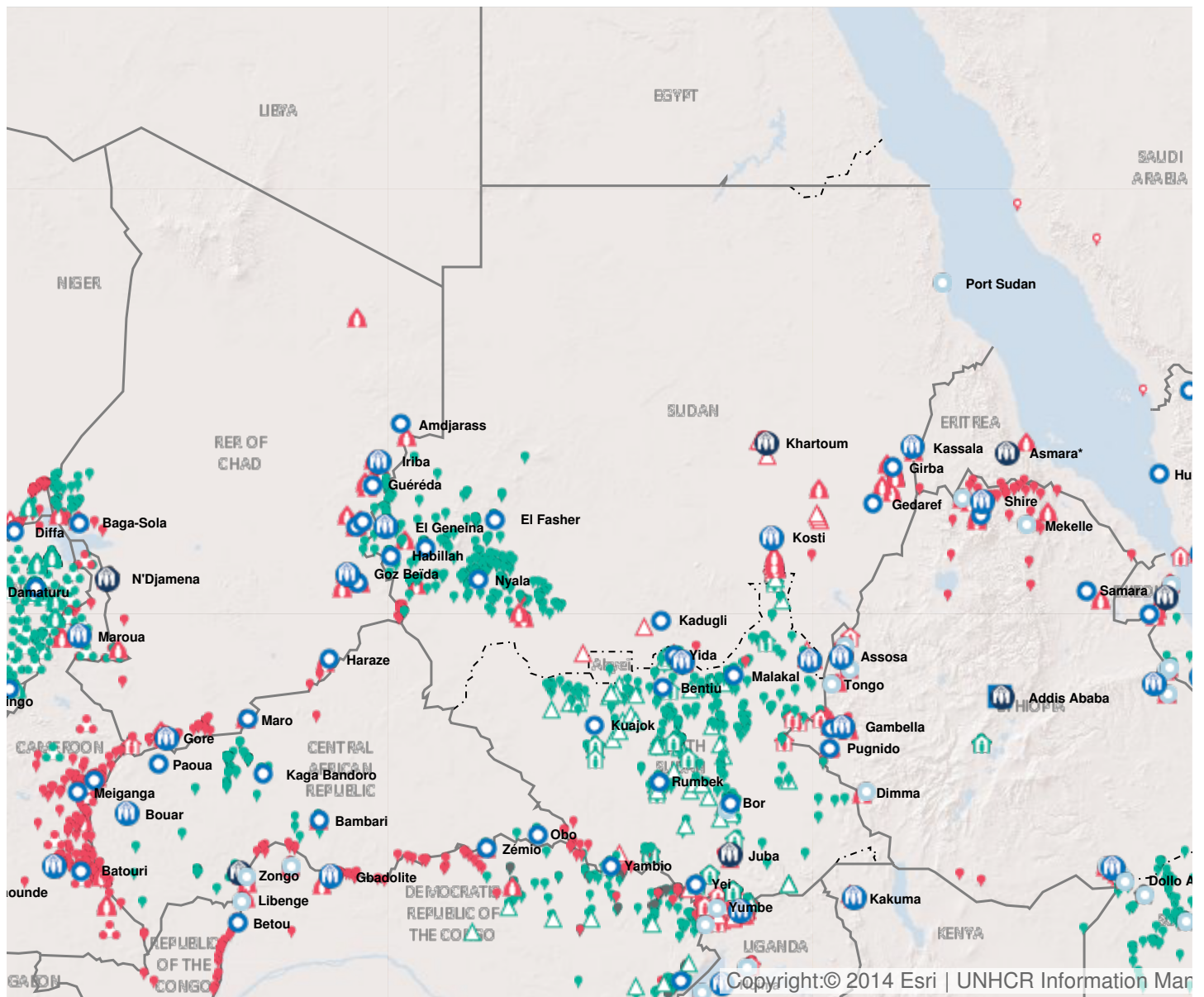


Résumé du plan 2017

Généré le 27/12/2016

Operation: Sudan

Location

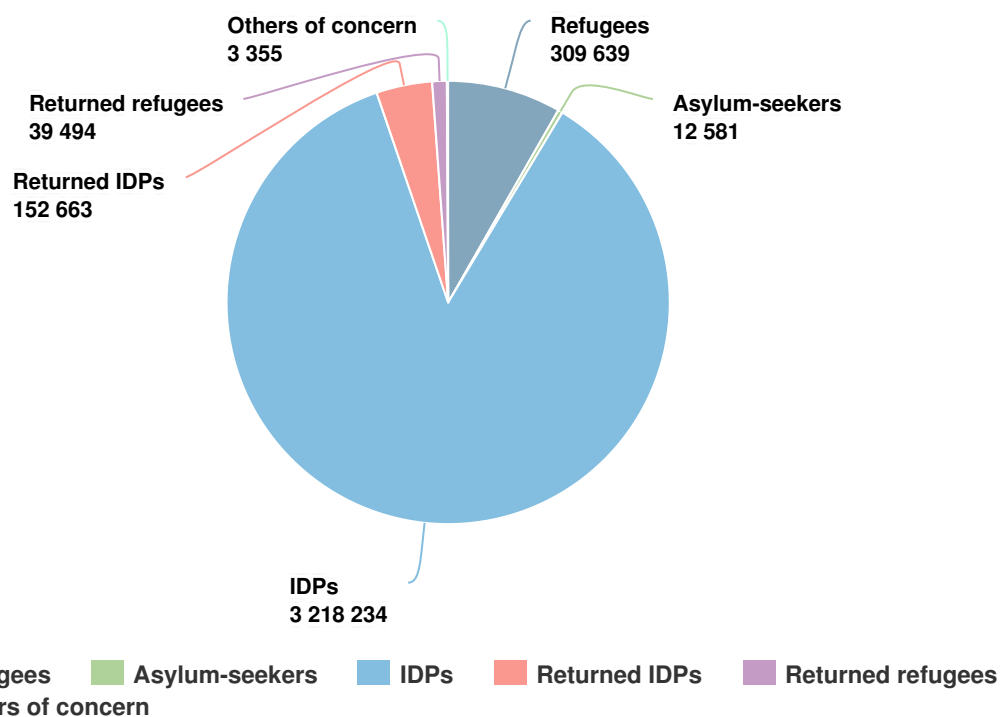


Latest update of camps and office locations **21 Nov 2016**. By clicking on the icons on the map, additional information is displayed.

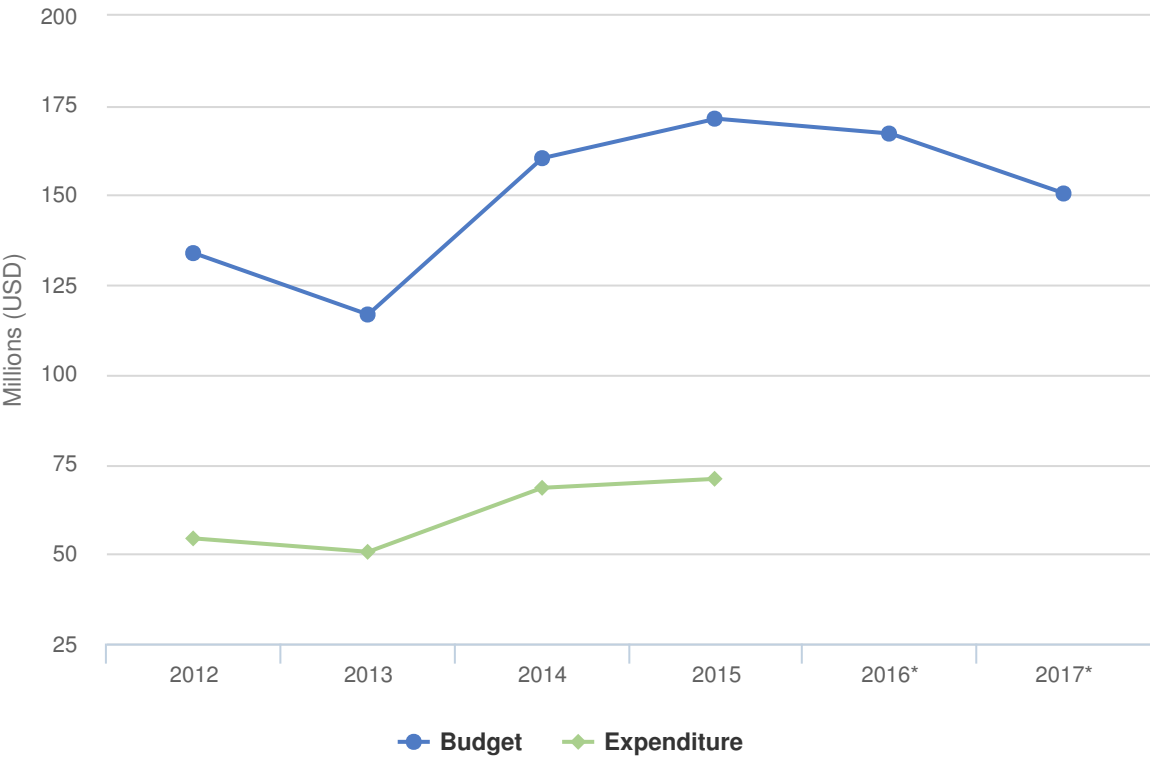
People of Concern

INCREASE IN 50% 2015

2015	3,735,966
2014	2,498,776
2013	2,083,649



Budgets and Expenditure for Sudan



Chiffres clés pour 2017

- 209 920 personnes relevant de la compétence du HCR seront enregistrées individuellement
- 940 formulaires d'enregistrement pour la réinstallation seront présentés aux pays de réinstallation pour un total de 2 310 personnes
- 350 commerces seront répertoriés dans le cadre des interventions relatives aux moyens de subsistance
- 1 300 évaluations de l'intérêt supérieur de l'enfant seront menées pour les enfants relevant de la compétence du HCR

Environnement de travail

Le contexte opérationnel soudanais reste difficile. Le Soudan est un pays d'origine, de transit et de destination de demandeurs d'asile, réfugiés et migrants qui empruntent la route migratoire de l'Afrique de l'Est vers l'Afrique du Nord et ensuite l'Europe. Le conflit interne qui sévit dans les régions périphériques du pays demeure gravement préoccupant. La détérioration économique constante au Soudan a également des répercussions négatives sur la population réfugiée déjà vulnérable, avec un accès limité à l'emploi formel. Outre les nombreux réfugiés sud-soudanais déjà présents dans le pays, la reprise du conflit à Juba, en juillet 2016, a déclenché de nouveaux mouvements de réfugiés vers le Soudan.

Le Gouvernement soudanais applique une politique de « portes ouvertes » pour les demandeurs d'asile. Il fournit des terres pour l'établissement de camps de réfugiés et permet l'accès des réfugiés aux services des communautés hôtes, comme les établissements scolaires, les centres de santé et les systèmes d'approvisionnement en eau. De surcroît, le Gouvernement a alloué des terres pour la création de centres de réception destinés à accueillir les nouveaux arrivants à l'Est, ainsi que dans l'État du Nil blanc et au Darfour.

Principales priorités

Les services vitaux de protection et d'assistance qui seront renforcés et bénéficieront de la priorité en 2017 sont les suivants :

- amélioration de l'accès, la réception, l'enregistrement et l'octroi de documents d'identité ;
- gestion et coordination des camps ; et
- services essentiels, notamment abris, santé, nutrition, eau et assainissement, et enseignement primaire.

De plus, le HCR s'efforcera de consolider les progrès accomplis en 2016 du point de vue des objectifs stratégiques, dont la poursuite de la « Stratégie pour lutter contre la traite, l'enlèvement et le trafic de personnes au Soudan – renforcer les alternatives aux mouvements secondaires (2015-2017) », préparée conjointement par le HCR au Soudan, l'OIM, l'ONU DC, l'UNICEF et le FNUAP, et du programme reconduit qui vise à renforcer l'autosuffisance, réduire la dépendance de l'aide et promouvoir une coexistence durable entre les réfugiés et les communautés hôtes.

En cas de déficit de financement, le HCR pourrait voir sa capacité à maintenir les services existants et l'assistance qu'il prête aux personnes relevant de sa compétence compromises. Les interventions d'entretien et de remise en état des équipements et des services d'assainissement et de gestion des déchets dans les camps de réfugiés seront sensiblement touchées. Des ressources financières insuffisantes auront des conséquences désastreuses sur la protection et le bien-être d'ensemble des réfugiés, aussi bien dans les camps que dans les « zones ouvertes », au même titre que des déplacés internes. Des pénuries de fonds risquent aussi d'inciter les réfugiés à avoir recours à des stratégies de survie négatives, avec notamment des mouvements secondaires illégaux vers l'Europe, à la recherche de meilleures conditions.

2017 Revised Budget for Sudan | USD

The following table presents the revised budget for this operation broken down at the objective level. Resource allocation at the objective level is subject to change during the course of the year as the operational situation evolves and priorities shift.

	Pillar 1 Refugee programme	Pillar 2 Stateless programme	Pillar 3 Reintegration projects	Pillar 4 IDP projects	Total
Favourable Protection Environment					
Law and policy	173,642	620,164	0	140,597	934,403
Legal remedies and legal assistance	1,139,705	645,164	0	0	1,784,869
Access to territory	281,537	0	0	0	281,537
Subtotal	1,594,884	1,265,329	0	140,597	3,000,809
Fair Protection Processes and Documentation					
Reception conditions	3,757,953	0	0	1,699,465	5,457,418
Registration and profiling	3,906,112	0	0	0	3,906,112
Status determination	2,797,172	0	0	0	2,797,172
Individual documentation	589,910	424,164	0	0	1,014,074
Civil status documentation	2,607,515	400,164	0	0	3,007,679
Family re-unification	698,099	0	0	0	698,099
Subtotal	14,356,760	824,329	0	1,699,465	16,880,554
Security from Violence and Exploitation					
Protection from crime	1,830,848	0	0	0	1,830,848
Protection from effects armed conflict	0	0	0	150,597	150,597
SGBV prevention and response	2,628,477	0	0	501,801	3,130,279
Non-arbitrary detention	185,636	0	0	0	185,636
Child protection	5,415,767	0	0	10,602	5,426,369
Subtotal	10,060,728	0	0	663,000	10,723,728
Basic Needs and Essential Services					
Health	14,768,469	0	1,400,000	0	16,168,469
Reproductive health and HIV/ Aids response	1,450,113	0	0	0	1,450,113
Nutrition	2,546,178	0	0	0	2,546,178
Water	3,628,571	0	1,820,000	0	5,448,571
Sanitation and hygiene	3,245,740	0	0	0	3,245,740
Shelter and infrastructure	7,533,143	0	0	7,510,602	15,043,745

	Pillar 1 Refugee programme	Pillar 2 Stateless programme	Pillar 3 Reintegration projects	Pillar 4 IDP projects	Total
Energy	3,168,307	0	0	0	3,168,307
Basic and domestic and hygiene Items	9,016,053	0	3,066,047	3,621,205	15,703,304
Services for persons with specific needs	2,229,474	0	0	5,648,557	7,878,031
Education	10,017,012	0	0	0	10,017,012
Subtotal	57,603,061	0	6,286,047	16,780,363	80,669,471
Community Empowerment and Self Reliance					
Community mobilization	636,451	300,164	0	1,133,513	2,070,128
Co-existence with local communities	2,059,201	0	0	1,031,079	3,090,279
Natural resources and shared environment	1,941,387	0	0	0	1,941,387
Self-reliance and livelihoods	16,709,451	0	0	31,807	16,741,258
Subtotal	21,346,490	300,164	0	2,196,398	23,843,053
Durable Solutions					
Solutions strategy	0	0	0	589,113	589,113
Voluntary return	496,077	0	0	42,409	538,486
Reintegration	0	0	27,400	21,205	48,605
Integration	0	0	0	21,205	21,205
Resettlement	2,038,456	0	0	0	2,038,456
Subtotal	2,534,533	0	27,400	673,931	3,235,864
Leadership, Coordination and Partnerships					
Coordination and partnerships	730,453	0	0	1,396,254	2,126,707
Camp management and coordination	247,913	0	0	10,602	258,515
Emergency management	0	0	0	10,602	10,602
Donor relations	0	0	0	21,205	21,205
Subtotal	978,366	0	0	1,438,663	2,417,030
Logistics and Operations Support					
Supply chain and logistics	2,154,813	0	0	816,801	2,971,614
Operations management, coordination and support	4,008,864	211,164	0	2,501,447	6,721,476
Subtotal	6,163,677	211,164	0	3,318,248	9,693,090

	Pillar 1 Refugee programme	Pillar 2 Stateless programme	Pillar 3 Reintegration projects	Pillar 4 IDP projects	Total
2017 Revised Budget	114,638,499	2,600,987	6,313,447	26,910,666	150,463,598
