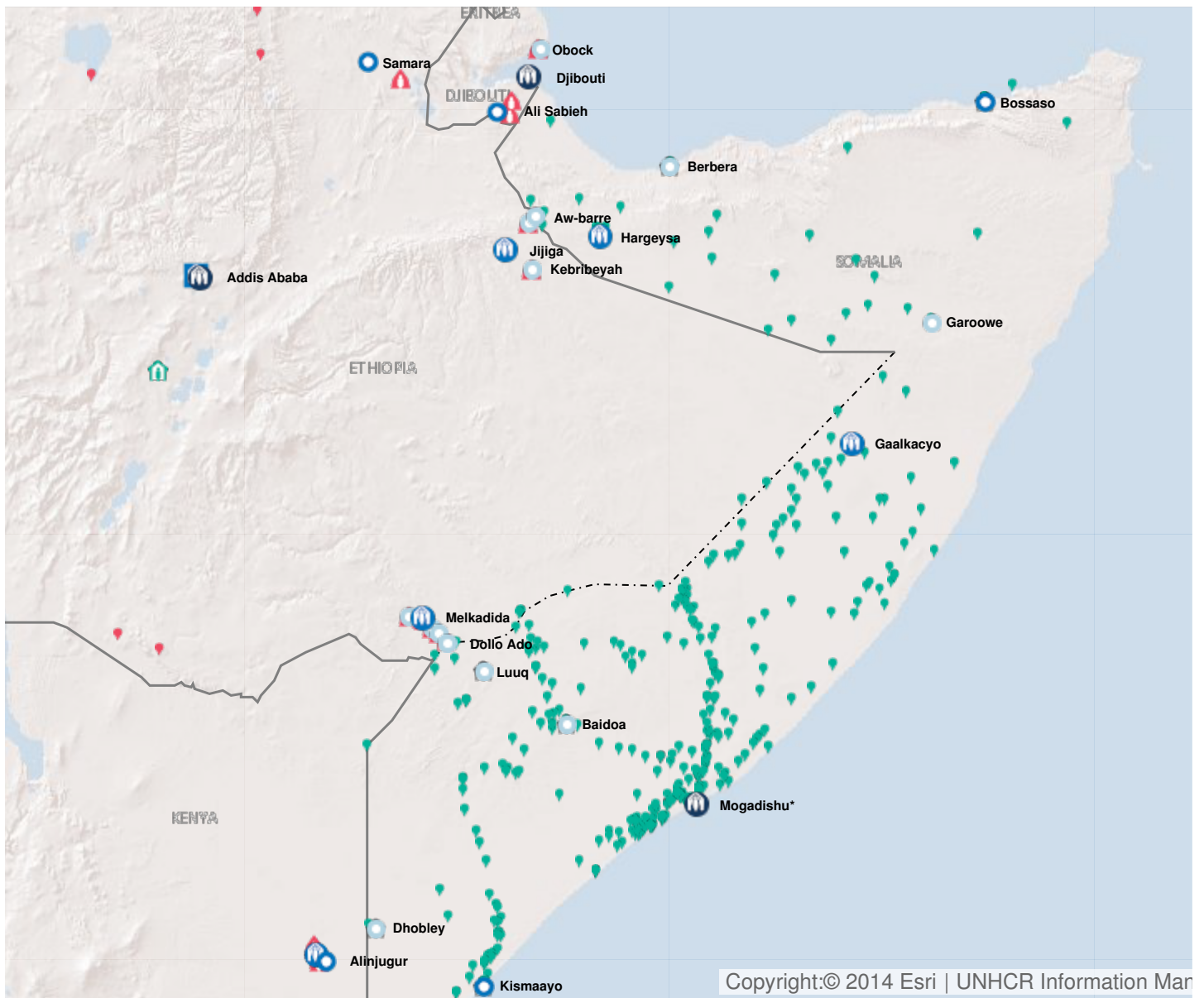


## Operation: Somalia

### Location

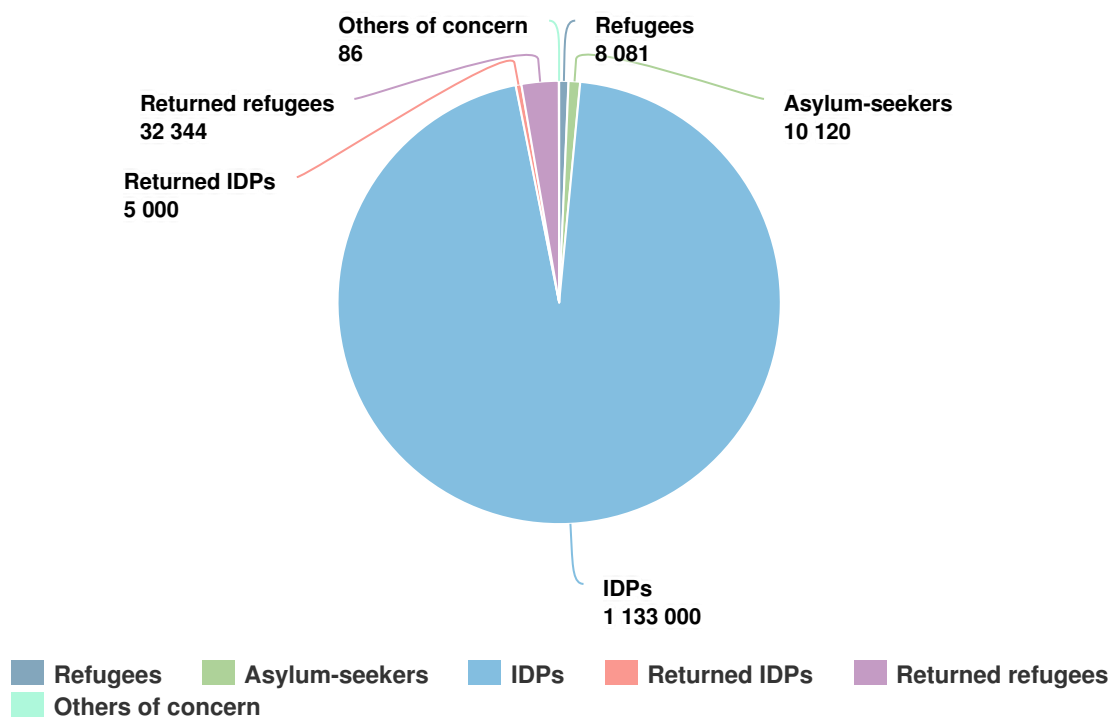


Latest update of camps and office locations **21 Nov 2016**. By clicking on the icons on the map, additional information is displayed.

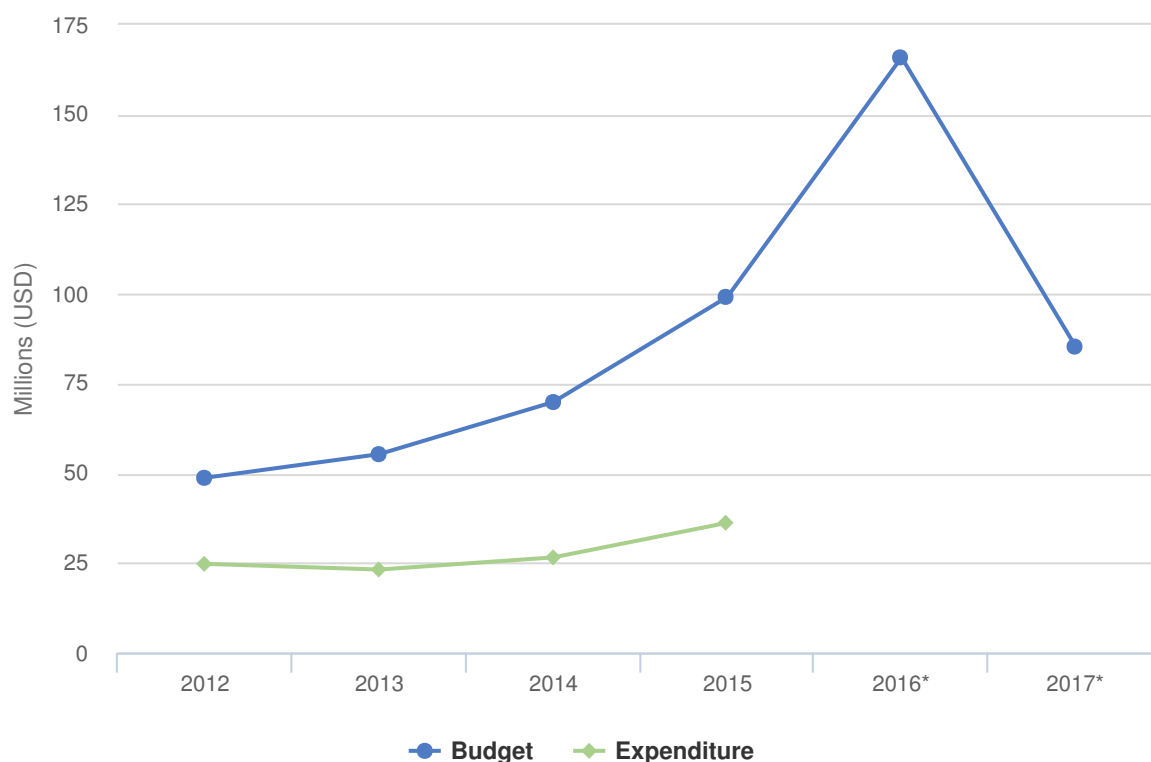
# People of Concern

INCREASE IN  
**2%** 2015

<b>2015</b>	1,188,631
<b>2014</b>	1,160,286
<b>2013</b>	1,286,176



# Budgets and Expenditure for Somalia



## Chiffres clés pour 2017

- 80% des enfants réfugiés et demandeurs d'asile en âge de fréquenter l'école primaire seront scolarisés
- 40% des ménages somaliens rapatriés vivront dans des logements corrects
- 35% des réfugiés et demandeurs d'asile relevant de la compétence du HCR visés (18-59 ans) auront leur propre commerce ou travailleront à leur compte
- 32% des rapatriés relevant de la compétence du HCR visés (18-59 ans) auront leur propre commerce ou travailleront à leur compte

## Environnement de travail

Il est prévu que l'environnement de la protection et des opérations en Somalie demeure complexe en 2017, en raison de l'insécurité persistante dans de nombreuses régions du pays. La structure politique et sociale reste difficile alors que les infrastructures et services publics sont encore insuffisants et que la croissance des activités économiques est faible. Plus généralement, le conflit et la violence devraient se poursuivre dans certaines zones de la Somalie, du fait de la présence d'acteurs armés non étatiques dans les régions centrales et du sud, et d'autres facteurs. On s'attend à ce que cette situation provoque de nouveaux déplacements internes ainsi que des restrictions accrues de l'accès humanitaire de même qu'une plus grande exposition aux risques des personnes relevant de la compétence du HCR.

Néanmoins, si les conditions socio-politiques restent imprévisibles dans le pays, le HCR continuera de garantir protection et assistance aux réfugiés, aux demandeurs d'asile et aux déplacés internes, tout en veillant au caractère volontaire des retours depuis les pays d'accueil, en favorisant notamment les projets de (ré) intégration qui bénéficient à toutes les personnes relevant de sa compétence, y compris les communautés d'accueil.

Les autorités somaliennes à divers niveaux ont accepté d'inclure des interventions spécifiques de soutien aux

réfugiés rapatriés et déplacés internes dans le plan national de développement triennal qui devrait être mis en place d'ici à janvier 2017. Cela fournira une plateforme qui permettra au HCR de renforcer sa collaboration avec les acteurs du développement, en vue de garantir des conditions propices au retour durable et à la (ré)intégration. Le Haut Commissariat préparera également un cadre pour les partenariats et la coordination, de façon à identifier et faciliter des solutions durables pour les personnes relevant de la compétence du HCR, conjointement avec les ministères compétents.

Le Gouvernement somalien continue d'offrir l'hospitalité à tous les réfugiés et demandeurs d'asile. Il met également à disposition des escortes de sécurité pour les convois contenant des réfugiés somaliens qui rentrent depuis le Kenya et il distribue des terres aux rapatriés dans certaines régions.

## Principales priorités

En 2017, le HCR continuera de donner la priorité aux activités vitales de protection et d'assistance, ainsi qu'aux initiatives pour des solutions durables à l'intention des personnes relevant de sa compétence, notamment :

- Consolider l'environnement de protection par le renforcement des capacités des structures gouvernementales (fédérales et régionales) ;
- renforcer la capacité de détermination du statut de réfugié et d'enregistrement, y compris par des exercices de vérification ;
- assurer des services essentiels, de protection et d'assistance pour les réfugiés urbains, conformément à la politique d'alternatives aux camps ;
- rechercher des solutions durables par des initiatives de réinstallation et d'intégration locale ;
- soutenir et superviser les retours volontaires de réfugiés somaliens depuis le Kenya, en vertu de « l'Accord tripartite gouvernant le rapatriement librement consenti de réfugiés somaliens vivant au Kenya » et suivant les recommandations de la « Commission tripartite pour le rapatriement librement consenti des réfugiés somaliens vivant au Kenya » ;
- multiplier les activités de réintégration et promouvoir l'autosuffisance et les activités rémunératrices ;
- mettre en place des services essentiels et des infrastructures dans les zones de retour au bénéfice des réfugiés rapatriés, des déplacés internes et des communautés d'accueil ;
- soutenir la coexistence pacifique par des projets communautaires ;
- promouvoir les solutions durables pour les déplacés internes à travers l'intégration locale, faciliter le retour volontaire aux zones d'origine et appuyer la réintégration par des activités de sensibilisation ;
- plaider pour l'octroi de titres de propriété permanents aux déplacés internes et aux déplacés internes de retour.

Le HCR maintiendra également une capacité de réponse aux situations d'urgence selon les besoins.

Un manque de financement suffisant ou ponctuel toucherait toutes les personnes relevant de la compétence du HCR en Somalie (réfugiés, demandeurs d'asile, déplacés internes et rapatriés), notamment en ce qui concerne l'accès à la protection, aux services essentiels, à l'éducation et aux moyens de subsistance. Le retour durable prévu des réfugiés serait aussi compromis par un financement insuffisant ou tardif ; un soutien est d'ailleurs requis de toute urgence, en particulier pour consolider l'infrastructure de base dans les zones de retour. Les déficits financiers pour les opérations du HCR toucheraient les ONG et d'autres institutions qui comptent sur la coordination et les informations fournies par le HCR dans les domaines des abris, de l'éducation, de la prévention et du traitement de la violence sexuelle et sexiste ainsi que de la protection et du suivi des retours.

# 2017 Revised Budget for Somalia | USD

The following table presents the revised budget for this operation broken down at the objective level. Resource allocation at the objective level is subject to change during the course of the year as the operational situation evolves and priorities shift.

	Pillar 1 Refugee programme	Pillar 3 Reintegration projects	Pillar 4 IDP projects	Total
<b>Favourable Protection Environment</b>				
Law and policy	0	0	744,023	744,023
Legal remedies and legal assistance	421,882	0	0	421,882
Public attitudes towards persons of concern	0	0	259,968	259,968
<b>Subtotal</b>	<b>421,882</b>	<b>0</b>	<b>1,003,992</b>	<b>1,425,873</b>
<b>Fair Protection Processes and Documentation</b>				
Reception conditions	1,592,035	0	0	1,592,035
Registration and profiling	1,396,143	0	0	1,396,143
Status determination	2,247,882	0	0	2,247,882
<b>Subtotal</b>	<b>5,236,060</b>	<b>0</b>	<b>0</b>	<b>5,236,060</b>
<b>Security from Violence and Exploitation</b>				
Protection from effects armed conflict	0	0	3,478,262	3,478,262
SGBV prevention and response	3,520,171	0	3,414,944	6,935,115
<b>Subtotal</b>	<b>3,520,171</b>	<b>0</b>	<b>6,893,205</b>	<b>10,413,377</b>
<b>Basic Needs and Essential Services</b>				
Health	1,649,046	2,502,193	0	4,151,239
Shelter and infrastructure	247,882	4,093,528	304,968	4,646,378
Energy	0	0	318,262	318,262
Basic and domestic and hygiene Items	732,163	0	3,679,494	4,411,657
Services for persons with specific needs	1,183,759	0	0	1,183,759
Education	1,279,312	2,916,193	0	4,195,506
<b>Subtotal</b>	<b>5,092,162</b>	<b>9,511,915</b>	<b>4,302,724</b>	<b>18,906,801</b>
<b>Community Empowerment and Self Reliance</b>				
Self-reliance and livelihoods	3,724,718	2,708,456	3,545,217	9,978,391
<b>Subtotal</b>	<b>3,724,718</b>	<b>2,708,456</b>	<b>3,545,217</b>	<b>9,978,391</b>
<b>Durable Solutions</b>				
Solutions strategy	0	0	2,442,490	2,442,490
Voluntary return	7,412,521	0	11,396,526	18,809,047
Reintegration	0	6,308,931	0	6,308,931

	Pillar 1 Refugee programme	Pillar 3 Reintegration projects	Pillar 4 IDP projects	Total
Integration	0	0	2,126,075	2,126,075
Resettlement	1,076,007	0	0	1,076,007
<b>Subtotal</b>	<b>8,488,528</b>	<b>6,308,931</b>	<b>15,965,091</b>	<b>30,762,550</b>
<b>Leadership, Coordination and Partnerships</b>				
Coordination and partnerships	288,882	428,193	1,301,666	2,018,741
Donor relations	745,145	0	529,342	1,274,487
<b>Subtotal</b>	<b>1,034,027</b>	<b>428,193</b>	<b>1,831,008</b>	<b>3,293,228</b>
<b>Logistics and Operations Support</b>				
Supply chain and logistics	0	0	288,262	288,262
Operations management, coordination and support	1,709,210	1,218,580	2,070,575	4,998,365
<b>Subtotal</b>	<b>1,709,210</b>	<b>1,218,580</b>	<b>2,358,836</b>	<b>5,286,626</b>
<b>2017 Revised Budget</b>	<b>29,226,758</b>	<b>20,176,076</b>	<b>35,900,072</b>	<b>85,302,906</b>