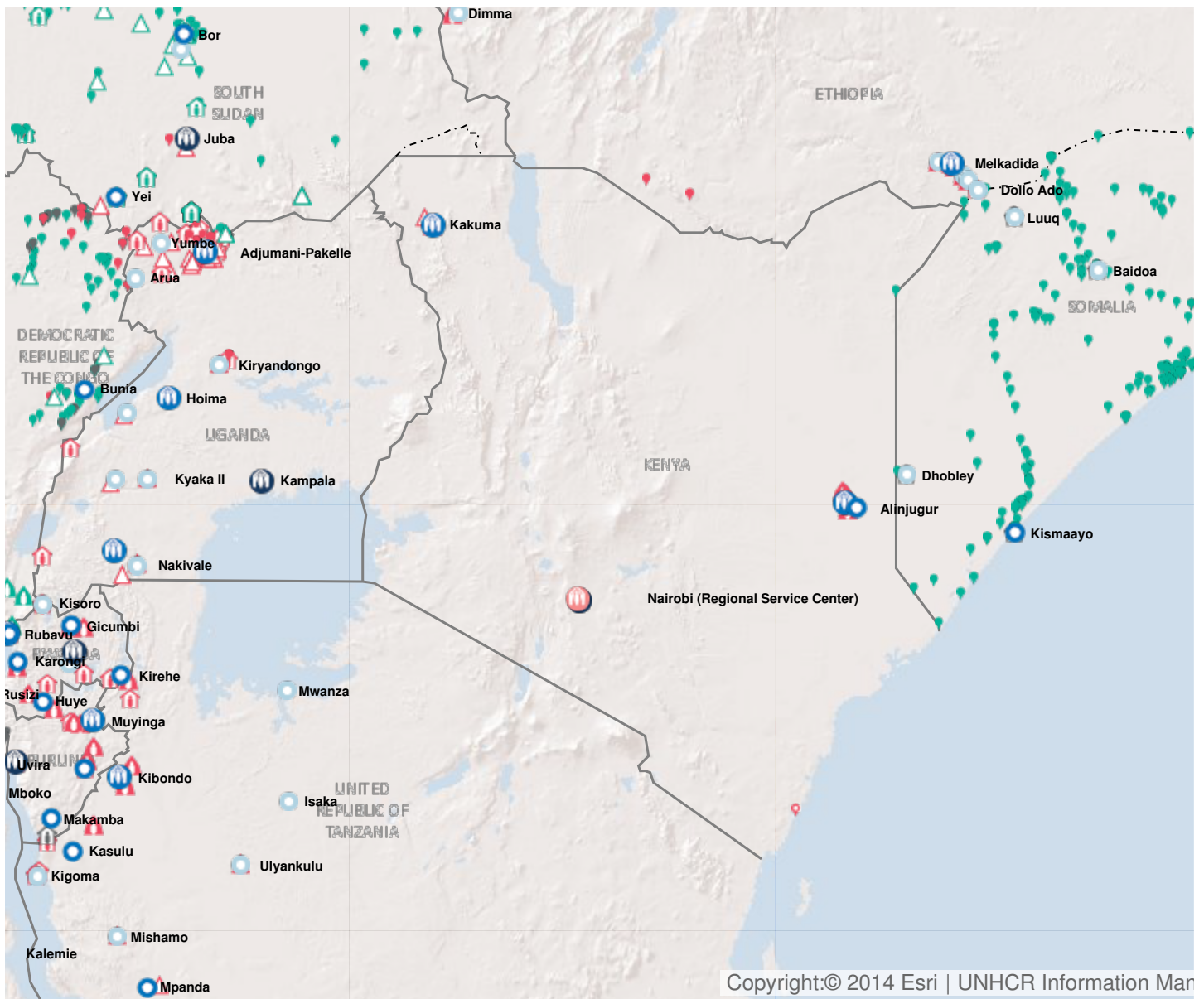


Operation: Kenya

Location



Latest update of camps and office locations **21 Nov 2016**. By clicking on the icons on the map, additional information is displayed.

People of Concern

INCREASE IN
2% 2015

2015

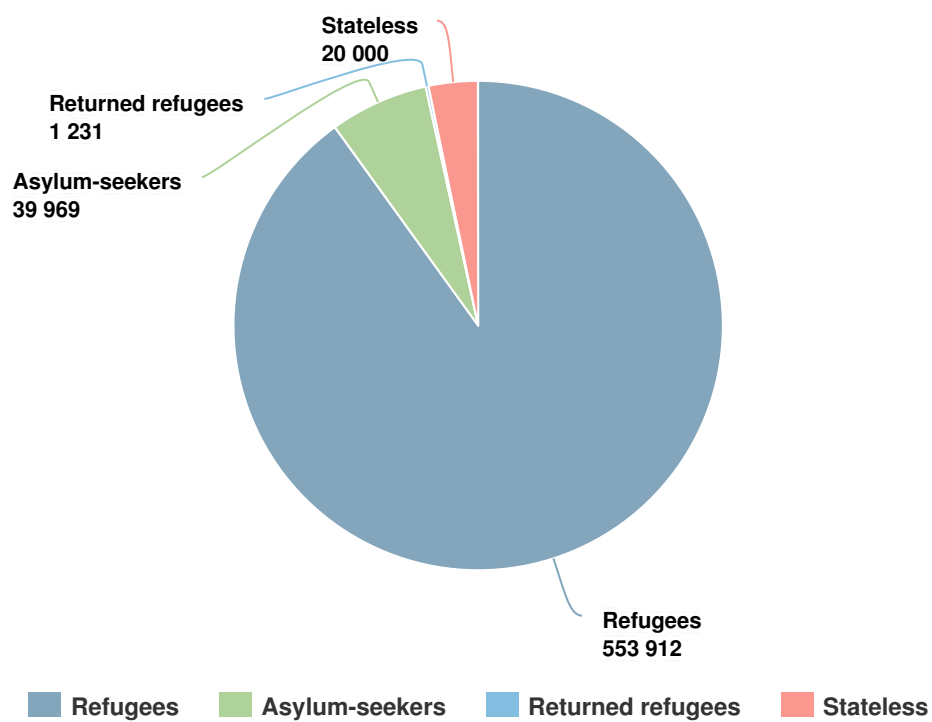
615,112

2014

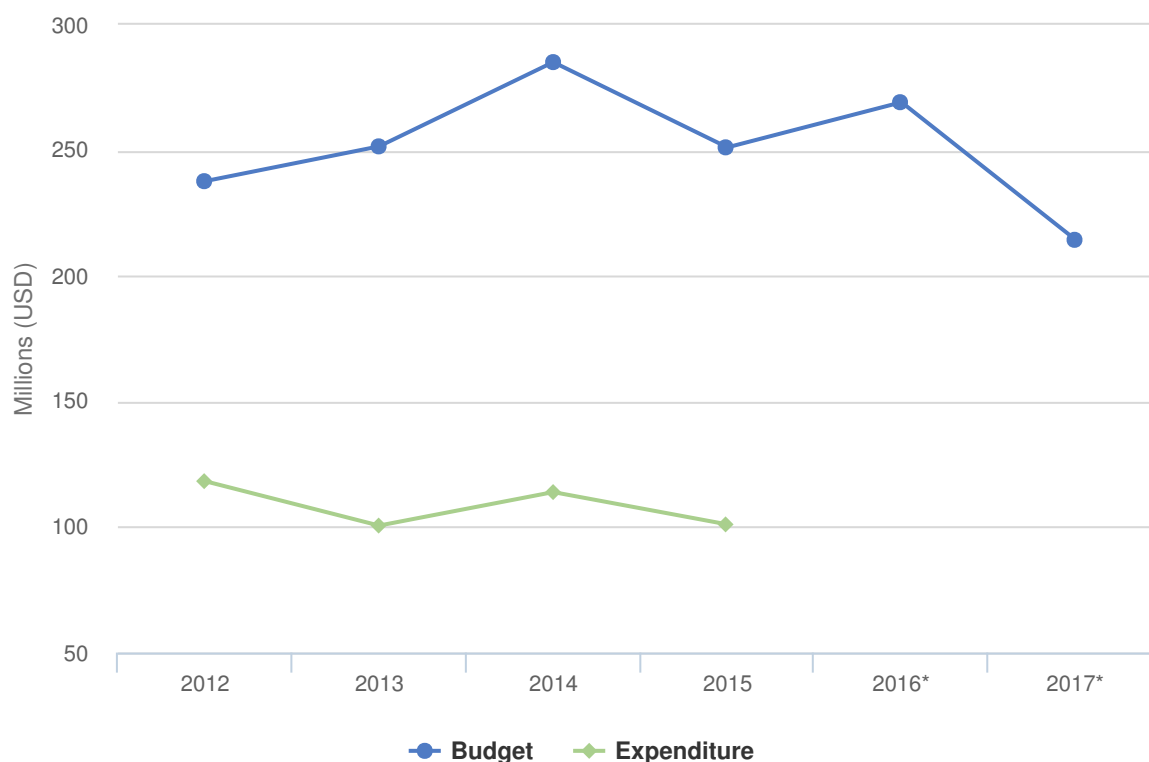
605,364

2013

607,223



Budgets and Expenditure for Kenya



Chiffres clés pour 2017

- 183 500 enfants réfugiés enregistrés seront inscrits à l'école primaire
- 75 100 individus recevront des kits de rapatriement à leur départ
- 6 520 individus seront aidés par une formation à l'entrepreneuriat /aux compétences commerciales

Environnement de travail

Le Kenya accueille généreusement plus de 500 000 réfugiés et demandeurs d'asile, dont une majorité de Somaliens et de Sud-Soudanais. En coopération avec le Gouvernement kenyan, et épaulé par ses partenaires humanitaires et du développement, le HCR s'emploiera à garantir l'accès à l'asile ainsi qu'à un environnement de protection et de solutions favorable, notamment en conservant le caractère civil et humanitaire des zones qui accueillent les réfugiés. De plus, le HCR encouragera les possibilités de développement à long terme en soutenant des initiatives pour la coexistence pacifique et l'intégration socio-économique entre réfugiés et communautés d'accueil. À cette fin, il s'associera au Gouvernement, aux acteurs du développement et au secteur privé pour soutenir la mise en œuvre de programmes de développement locaux, et notamment le plan intégré de développement du comté de Turkana 2013-2017, qui englobe le nouveau site d'installation de Kalobeyei.

Principales priorités

En 2017, l'opération du HCR se centrera sur les activités suivantes :

- permettre des solutions d'intégration socio-économique sur une base locale dans les communautés d'accueil et de réfugiés de Kalobeyei ;
- soutenir le rapatriement librement consenti en Somalie à travers des mécanismes tripartites en partenariat avec les Gouvernements kenyan et somalien et l'appui de la communauté internationale ;
- plaider pour un nombre accru de possibilités de réinstallation dans des pays tiers, dans un esprit de partage des responsabilités.

2017 Revised Budget for Kenya | USD

The following table presents the revised budget for this operation broken down at the objective level. Resource allocation at the objective level is subject to change during the course of the year as the operational situation evolves and priorities shift.

	Pillar 1 Refugee programme	Pillar 2 Stateless programme	Total
Favourable Protection Environment			
Law and policy	132,522	112,903	245,425
Administrative Institutions and Practice	216,648	0	216,648
Legal remedies and legal assistance	1,902,844	0	1,902,844
Access to territory	571,622	0	571,622
Public attitudes towards persons of concern	519,482	0	519,482
Subtotal	3,343,118	112,903	3,456,021
Fair Protection Processes and Documentation			
Reception conditions	1,930,660	0	1,930,660
Identification of statelessness	0	136,769	136,769
Registration and profiling	5,542,678	0	5,542,678
Status determination	2,987,492	0	2,987,492
Individual documentation	609,491	0	609,491
Civil status documentation	604,497	106,169	710,665
Subtotal	11,674,817	242,937	11,917,755
Security from Violence and Exploitation			
Protection from crime	11,456,409	0	11,456,409
SGBV prevention and response	5,224,122	0	5,224,122
Non-arbitrary detention	539,310	0	539,310
Child protection	5,994,554	0	5,994,554
Subtotal	23,214,395	0	23,214,395
Basic Needs and Essential Services			
Health	22,894,561	0	22,894,561
Reproductive health and HIV/ Aids response	5,135,069	0	5,135,069
Nutrition	3,378,762	0	3,378,762
Water	6,955,926	0	6,955,926
Sanitation and hygiene	9,207,587	0	9,207,587
Shelter and infrastructure	12,666,441	0	12,666,441
Energy	5,664,603	0	5,664,603
Basic and domestic and hygiene Items	17,993,959	0	17,993,959

	Pillar 1 Refugee programme	Pillar 2 Stateless programme	Total
Services for persons with specific needs	3,969,348	0	3,969,348
Education	25,611,034	0	25,611,034
Subtotal	113,477,290	0	113,477,290
Community Empowerment and Self Reliance			
Community mobilization	3,018,257	0	3,018,257
Co-existence with local communities	5,646,486	0	5,646,486
Natural resources and shared environment	1,677,399	0	1,677,399
Self-reliance and livelihoods	12,280,118	0	12,280,118
Subtotal	22,622,259	0	22,622,259
Durable Solutions			
Voluntary return	23,869,835	0	23,869,835
Integration	634,254	0	634,254
Resettlement	2,191,834	0	2,191,834
Greater reduction of statelessness	0	417,337	417,337
Subtotal	26,695,923	417,337	27,113,260
Leadership, Coordination and Partnerships			
Coordination and partnerships	214,716	79,669	294,385
Camp management and coordination	1,533,340	0	1,533,340
Donor relations	244,323	0	244,323
Subtotal	1,992,380	79,669	2,072,048
Logistics and Operations Support			
Supply chain and logistics	5,533,868	0	5,533,868
Operations management, coordination and support	4,966,134	0	4,966,134
Subtotal	10,500,002	0	10,500,002
2017 Revised Budget	213,520,184	852,845	214,373,030