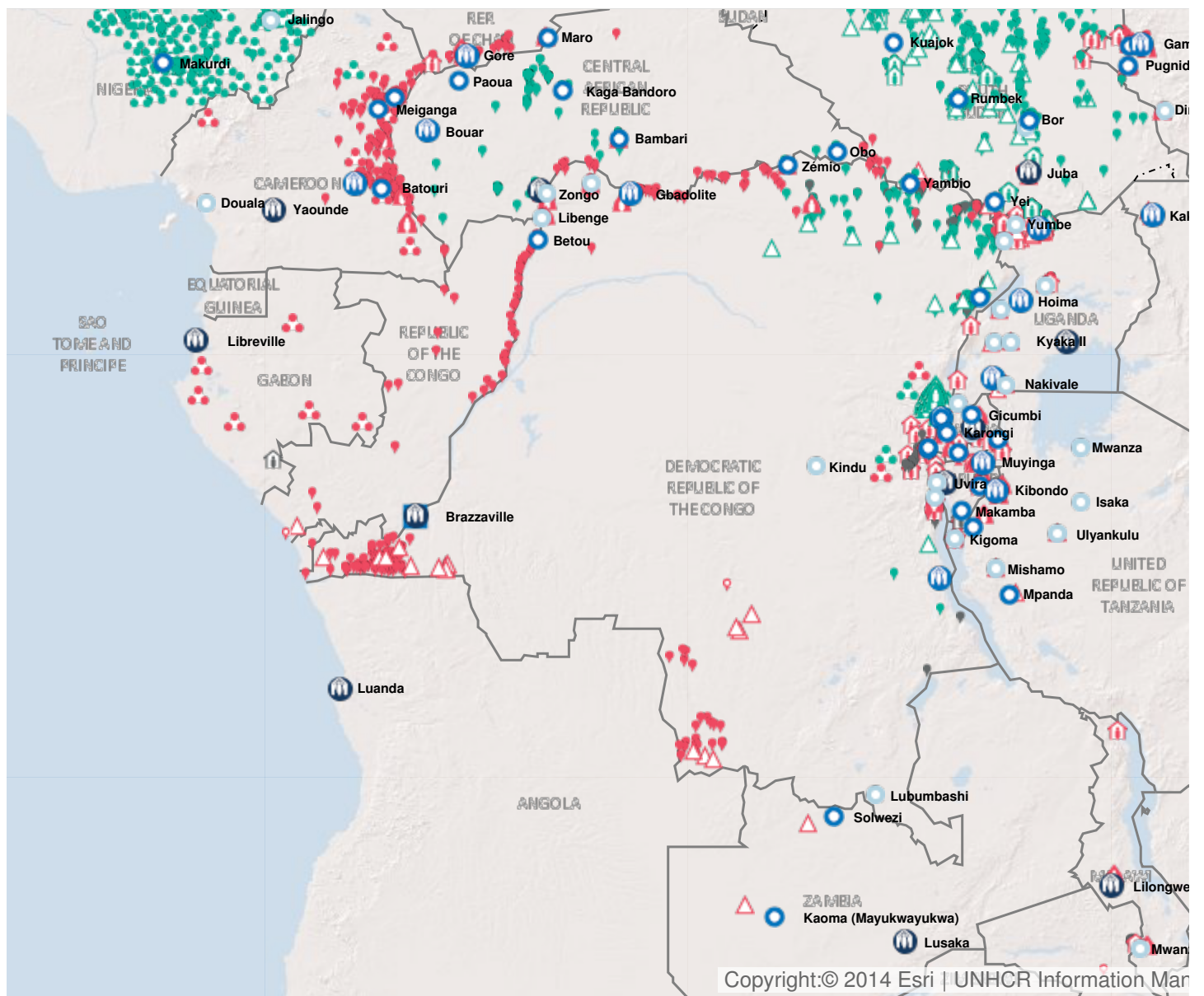


## Operation: Democratic Republic of the Congo Regional Office

### Location

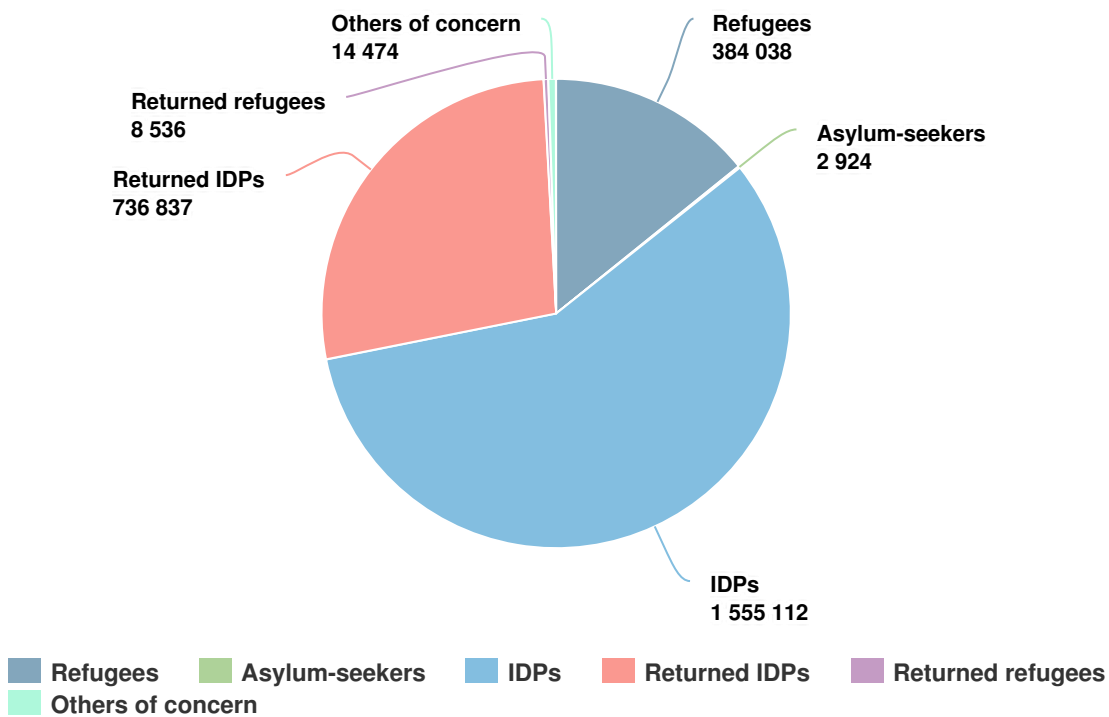


Latest update of camps and office locations **21 Nov 2016**. By clicking on the icons on the map, additional information is displayed.

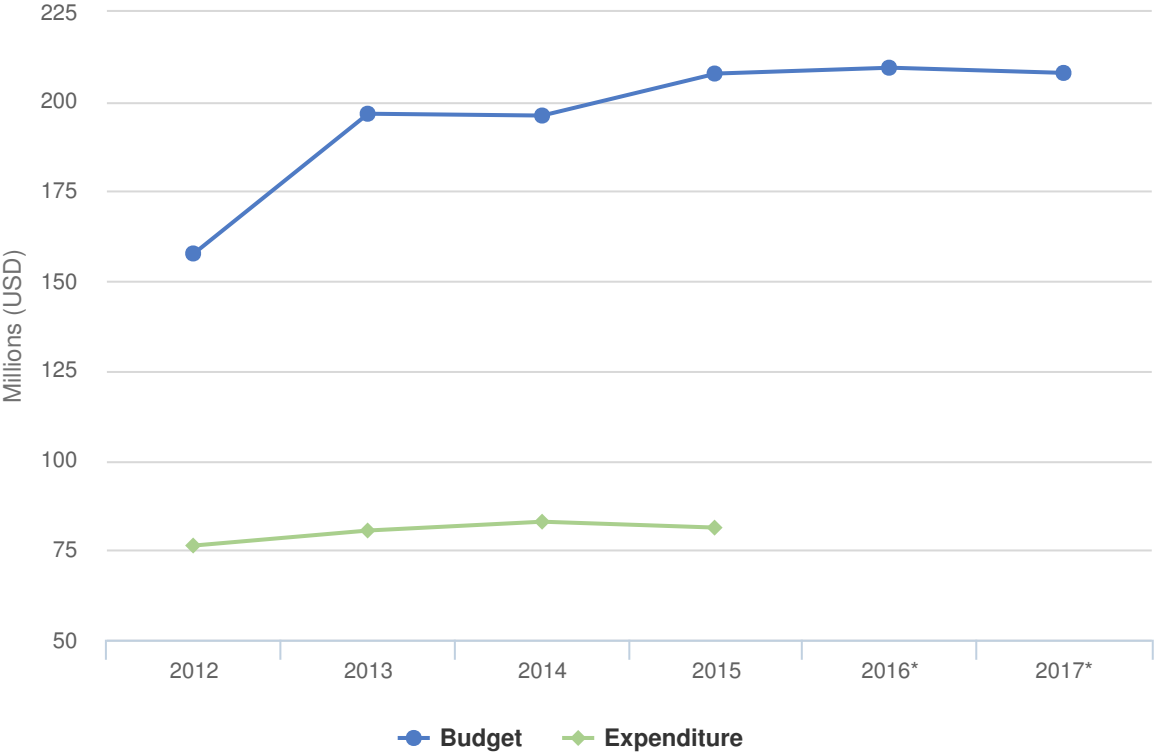
# People of Concern

DECREASE IN  
**25%** 2015

<b>2015</b>	2,701,921
<b>2014</b>	3,619,785
<b>2013</b>	3,817,537



# Budgets and Expenditure for Democratic Republic of the Congo Regional Office



## Chiffres clés pour 2017

- 287 380 personnes relevant de la compétence du HCR recevront des trousseaux de production ou du matériel pour l'agriculture, l'élevage ou la pêche (250 000 déplacés internes et 37 380 réfugiés)
- 45 400 personnes relevant de la compétence du HCR bénéficieront d'un transport pour rentrer chez elles
- 23 200 enfants réfugiés seront inscrits à l'école primaire
- 8 800 réfugiés obtiendront des abris de transition
- 750 victimes de la violence sexuelle et sexiste bénéficieront d'une assistance médicale

## Environnement de travail

Fin 2016, le report des élections présidentielles a aggravé les conditions de sécurité précaires dans la partie orientale de la République démocratique du Congo (RDC). Le climat actuel d'instabilité dans certaines régions du pays pourrait gravement compromettre la capacité du HCR à mettre en œuvre le niveau requis de protection et d'assistance pour les personnes relevant de sa compétence en 2017. Les opérations militaires dans la région du Kivu et des conflits localisés avec des groupes armés devraient se poursuivre en 2017. Les événements dans des pays voisins, comme le Soudan du Sud et le Burundi, risquent aussi de provoquer de nouveaux afflux de réfugiés. Le Gouvernement de la RDC met des terres à disposition pour l'établissement de camps de réfugiés, et il contribue également à la sécurité dans les camps, à la délivrance de documents d'état civil et à des activités d'enregistrement. Les enfants réfugiés peuvent être inscrits dans les écoles.

## Principales priorités

En 2017, la stratégie de protection du HCR continuera d'être orientée vers des solutions durables, tout en garantissant la centralité de la protection dans toutes les interventions. La stratégie sera axée sur le renforcement de l'autosuffisance, en vue d'autonomiser les personnes relevant de la compétence du Haut Commissariat et d'encourager la résilience de communautés entières.

En 2017, l'opération du HCR sera précisément axée sur les activités suivantes :

- assistance multisectorielle aux réfugiés logés dans les camps, parallèlement à une promotion des alternatives aux camps ;
- renforcement de l'autosuffisance en soutenant les moyens de subsistance pour les réfugiés et les communautés hôtes ;
- faciliter les solutions durables, y compris le rapatriement librement consenti des réfugiés en RDC et des réfugiés congolais dans les pays voisins ;
- suivi de la protection, prévention et traitement de la violence sexuelle et sexiste, et recherche de solutions durables pour les 1,7 million de déplacés internes dans le pays.

Un déficit financier en 2017 affecterait l'enseignement primaire pour les personnes relevant de la compétence du HCR et les communautés hôtes, la fourniture d'abris de transition, l'assistance médicale aux victimes de la violence sexuelle et sexiste, ainsi que la distribution de trousseaux de production aux personnes relevant de la compétence du HCR.

# 2017 Revised Budget for Democratic Republic of the Congo Regional Office | USD

The following table presents the revised budget for this operation broken down at the objective level. Resource allocation at the objective level is subject to change during the course of the year as the operational situation evolves and priorities shift.

	Pillar 1 Refugee programme	Pillar 2 Stateless programme	Pillar 3 Reintegration projects	Pillar 4 IDP projects	Total
<b>Favourable Protection Environment</b>					
International and regional instruments	0	1,948,898	0	0	1,948,898
Law and policy	0	0	0	4,232,101	4,232,101
Legal remedies and legal assistance	155,030	0	0	0	155,030
Access to territory	175,751	0	0	0	175,751
Public attitudes towards persons of concern	296,076	0	0	0	296,076
<b>Subtotal</b>	<b>626,857</b>	<b>1,948,898</b>	<b>0</b>	<b>4,232,101</b>	<b>6,807,855</b>
<b>Fair Protection Processes and Documentation</b>					
Reception conditions	232,025	0	0	0	232,025
Registration and profiling	2,086,440	0	0	964,952	3,051,392
Status determination	3,685,598	0	0	0	3,685,598
Individual documentation	1,163,077	0	0	0	1,163,077
Civil status documentation	1,187,855	0	0	0	1,187,855
<b>Subtotal</b>	<b>8,354,995</b>	<b>0</b>	<b>0</b>	<b>964,952</b>	<b>9,319,947</b>
<b>Security from Violence and Exploitation</b>					
Protection from crime	1,680,494	0	0	0	1,680,494
Protection from effects armed conflict	1,148,421	0	0	18,443,873	19,592,294
SGBV prevention and response	3,973,516	0	0	5,560,276	9,533,792
Child protection	2,142,358	0	0	0	2,142,358
<b>Subtotal</b>	<b>8,944,790</b>	<b>0</b>	<b>0</b>	<b>24,004,149</b>	<b>32,948,938</b>
<b>Basic Needs and Essential Services</b>					
Health	6,319,373	0	446,314	0	6,765,687
Reproductive health and HIV/ Aids response	1,888,947	0	0	527,935	2,416,881
Nutrition	2,466,379	0	0	0	2,466,379
Food security	359,051	0	0	0	359,051

	Pillar 1 Refugee programme	Pillar 2 Stateless programme	Pillar 3 Reintegration projects	Pillar 4 IDP projects	Total
Water	4,778,392	0	0	0	4,778,392
Sanitation and hygiene	1,740,463	0	0	0	1,740,463
Shelter and infrastructure	9,937,160	0	3,480,915	6,782,619	20,200,693
Energy	836,076	0	0	0	836,076
Basic and domestic and hygiene Items	1,077,639	0	283,542	0	1,361,181
Services for persons with specific needs	5,101,842	0	218,433	1,951,194	7,271,469
Education	6,793,836	0	404,313	0	7,198,149
<b>Subtotal</b>	<b>41,299,156</b>	<b>0</b>	<b>4,833,517</b>	<b>9,261,747</b>	<b>55,394,421</b>
<b>Community Empowerment and Self Reliance</b>					
Community mobilization	972,794	0	316,162	421,568	1,710,524
Co-existence with local communities	1,604,660	0	2,855,832	1,765,401	6,225,893
Natural resources and shared environment	301,076	0	0	0	301,076
Self-reliance and livelihoods	6,596,772	0	2,924,561	1,702,916	11,224,249
<b>Subtotal</b>	<b>9,475,302</b>	<b>0</b>	<b>6,096,555</b>	<b>3,889,885</b>	<b>19,461,742</b>
<b>Durable Solutions</b>					
Solutions strategy	0	0	0	5,142,686	5,142,686
Voluntary return	6,587,498	0	6,313,749	0	12,901,247
Reintegration	0	0	1,350,752	0	1,350,752
Integration	2,361,003	0	0	0	2,361,003
Resettlement	1,155,709	0	0	0	1,155,709
<b>Subtotal</b>	<b>10,104,209</b>	<b>0</b>	<b>7,664,502</b>	<b>5,142,686</b>	<b>22,911,397</b>
<b>Leadership, Coordination and Partnerships</b>					
Coordination and partnerships	617,548	0	396,649	1,796,489	2,810,686
Camp management and coordination	542,025	0	0	3,942,686	4,484,711
Donor relations	1,186,327	0	210,770	327,935	1,725,032
<b>Subtotal</b>	<b>2,345,900</b>	<b>0</b>	<b>607,420</b>	<b>6,067,109</b>	<b>9,020,429</b>
<b>Logistics and Operations Support</b>					
Supply chain and logistics	18,638,795	0	741,284	7,240,230	26,620,308

	Pillar 1 Refugee programme	Pillar 2 Stateless programme	Pillar 3 Reintegration projects	Pillar 4 IDP projects	Total
Operations management, coordination and support	10,613,330	0	9,929,969	4,976,271	25,519,570
<b>Subtotal</b>	<b>29,252,125</b>	<b>0</b>	<b>10,671,252</b>	<b>12,216,500</b>	<b>52,139,877</b>
<b>2017 Revised Budget</b>	<b>110,403,335</b>	<b>1,948,898</b>	<b>29,873,246</b>	<b>65,779,129</b>	<b>208,004,607</b>

---