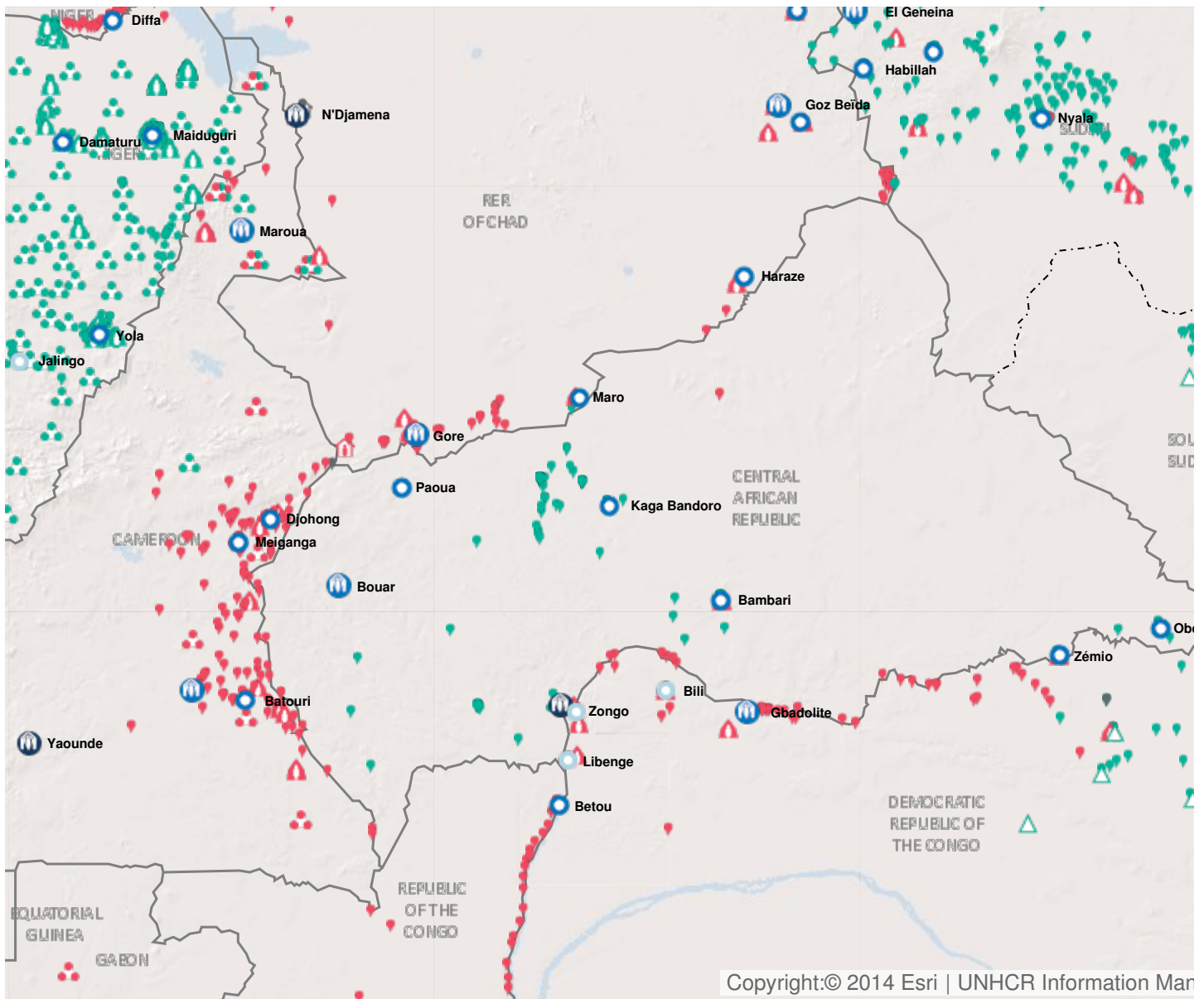


## Operation: Central African Republic

### Location

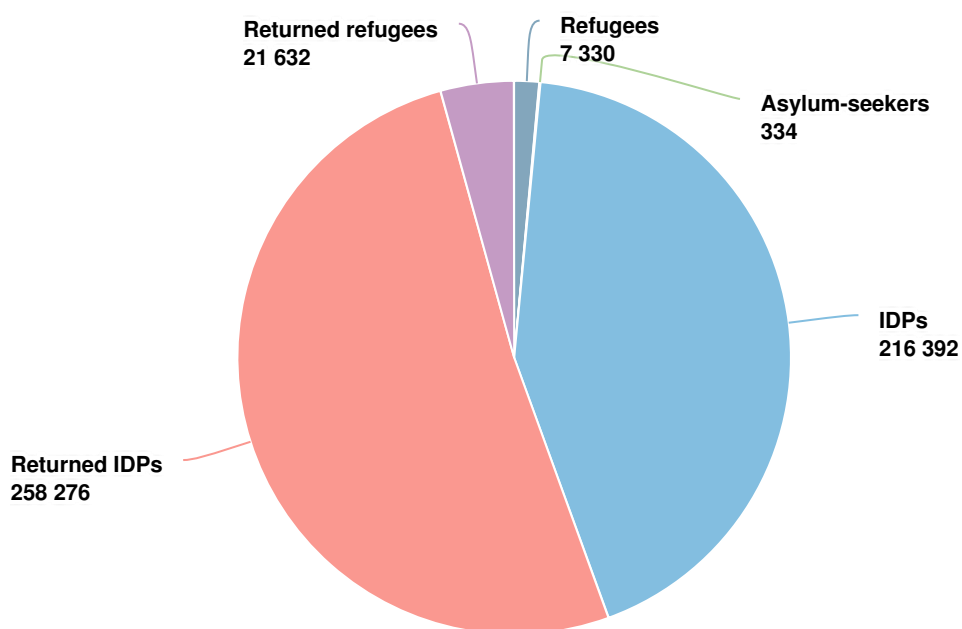


Latest update of camps and office locations **21 Nov 2016**. By clicking on the icons on the map, additional information is displayed.

# People of Concern

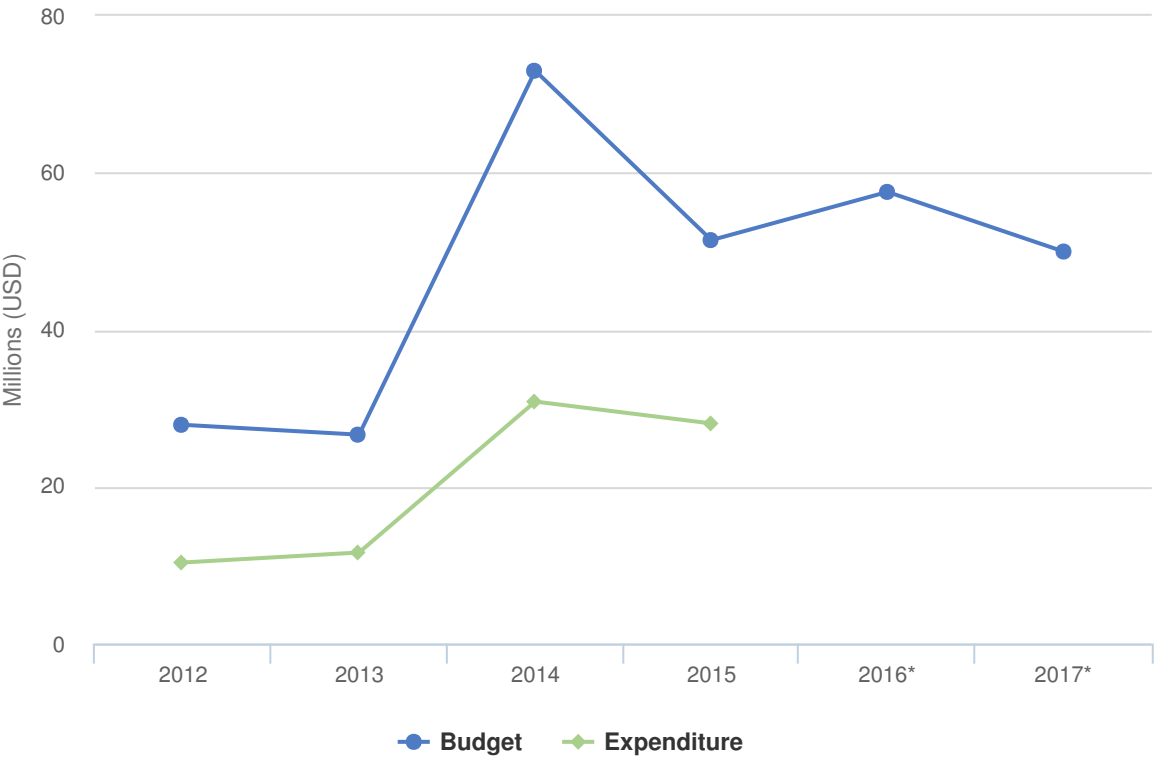
DECREASE IN  
**52%** 2015

<b>2015</b>	503,964
<b>2014</b>	1,057,544
<b>2013</b>	911,380



■ Refugees ■ Asylum-seekers ■ IDPs ■ Returned IDPs ■ Returned refugees

# Budgets and Expenditure for Central African Republic



## Chiffres clés pour 2017

- 300 000 personnes seront touchées par des campagnes de sensibilisation communautaire
- 30 000 rapatriés recevront une aide au logement
- 50 décisions d'organes administratifs ou judiciaires aboutiront à la réappropriation de terres, de logements ou de propriétés ou à l'octroi de papiers d'identité aux personnes relevant de la compétence du HCR

## Environnement de travail

La crise qui se poursuit en République centrafricaine (RCA) a provoqué jusqu'à un million de déplacés internes au plus fort des tensions en 2014 et quelque 472 000 réfugiés dans les pays voisins du Cameroun, de la République démocratique du Congo (RDC) et du Tchad. Une situation d'urgence de niveau 3, impliquant l'ensemble du système, a été déclarée en décembre 2013. Avec une amélioration progressive de la situation sécuritaire et le déploiement des forces de l'ONU qui ont permis la tenue d'élections présidentielles et législatives, début 2016, le nombre de déplacés internes avait été ramené à près de 400 000. Le pays accueille également 12 000 réfugiés environ, pour la plupart originaires du Soudan, du Soudan du Sud et de la RDC.

En dépit de la situation précaire de la sécurité en RCA, où des épisodes de violence se produisent régulièrement et causent de nouveaux déplacements, des retours de déplacés internes et, dans une moindre mesure, de réfugiés, ont été observés. Ces retours devraient se poursuivre dans les zones stabilisées en RCA et, même si le HCR s'attend à une réduction globale de l'insécurité en 2017, la situation demeurera probablement fragile, avec des conflits localisés persistant dans certaines zones du pays. De nouveaux déplacements sont à craindre en RCA et vers les pays d'asile du fait d'une possible insécurité causée par l'opposition de groupes armés au rétablissement de l'autorité de l'État et au déploiement des Forces armées centrafricaines (FACA) dans certaines régions du pays. Les principaux facteurs contrariant le retour seront l'insécurité, le manque de cohésion sociale et les conflits liés à l'occupation des propriétés.

## Principales priorités

En 2017, l'opération du HCR sera principalement axée sur les activités suivantes :

- élaborer un accord tripartite qui servira de cadre normatif pour le retour des réfugiés centrafricains ;
- apporter un soutien au retour et à la réintégration des déplacés internes et des réfugiés qui reviennent chez eux, notamment un soutien aux communautés locales ;
- assurer le suivi de la protection dans les zones de retour et les sites de déplacement, en mettant l'accent sur la violence sexuelle et sexiste ;
- soutenir les mécanismes communautaires d'appui et de protection dans les zones de retour ;
- promouvoir la coexistence pacifique et veiller à faire respecter le principe consistant à « ne pas nuire ».

# 2017 Revised Budget for Central African Republic | USD

The following table presents the revised budget for this operation broken down at the objective level. Resource allocation at the objective level is subject to change during the course of the year as the operational situation evolves and priorities shift.

	Pillar 1 Refugee programme	Pillar 3 Reintegration projects	Pillar 4 IDP projects	Total
<b>Favourable Protection Environment</b>				
Law and policy	0	0	909,185	909,185
Administrative Institutions and Practice	0	0	834,480	834,480
<b>Subtotal</b>	<b>0</b>	<b>0</b>	<b>1,743,665</b>	<b>1,743,665</b>
<b>Fair Protection Processes and Documentation</b>				
Registration and profiling	935,943	0	0	935,943
Status determination	436,792	0	0	436,792
Individual documentation	969,334	0	0	969,334
Civil status documentation	180,896	0	0	180,896
<b>Subtotal</b>	<b>2,522,964</b>	<b>0</b>	<b>0</b>	<b>2,522,964</b>
<b>Security from Violence and Exploitation</b>				
Protection from effects armed conflict	0	5,166,442	0	5,166,442
SGBV prevention and response	830,964	1,940,656	0	2,771,619
Non-arbitrary detention	0	129,213	0	129,213
Child protection	407,423	0	0	407,423
<b>Subtotal</b>	<b>1,238,387</b>	<b>7,236,311</b>	<b>0</b>	<b>8,474,698</b>
<b>Basic Needs and Essential Services</b>				
Health	1,720,964	0	0	1,720,964
Reproductive health and HIV/ Aids response	320,896	0	0	320,896
Nutrition	380,896	0	0	380,896
Food security	436,595	0	0	436,595
Water	817,423	0	0	817,423
Sanitation and hygiene	917,585	0	0	917,585
Shelter and infrastructure	920,068	2,243,221	3,464,480	6,627,769
Basic and domestic and hygiene Items	1,749,330	0	2,337,127	4,086,457
Services for persons with specific needs	1,386,030	0	0	1,386,030
Education	1,491,860	0	0	1,491,860
<b>Subtotal</b>	<b>10,141,647</b>	<b>2,243,221</b>	<b>5,801,607</b>	<b>18,186,475</b>
<b>Community Empowerment and Self Reliance</b>				

	Pillar 1 Refugee programme	Pillar 3 Reintegration projects	Pillar 4 IDP projects	Total
Community mobilization	128,251	1,545,618	439,593	2,113,461
Co-existence with local communities	0	1,329,832	0	1,329,832
Self-reliance and livelihoods	883,583	0	0	883,583
<b>Subtotal</b>	<b>1,011,834</b>	<b>2,875,450</b>	<b>439,593</b>	<b>4,326,876</b>
<b>Durable Solutions</b>				
Solutions strategy	0	0	907,685	907,685
Voluntary return	2,302,503	0	1,027,127	3,329,630
Reintegration	0	2,009,626	0	2,009,626
Integration	687,687	0	0	687,687
Resettlement	341,792	0	0	341,792
<b>Subtotal</b>	<b>3,331,982</b>	<b>2,009,626</b>	<b>1,934,812</b>	<b>7,276,420</b>
<b>Leadership, Coordination and Partnerships</b>				
Coordination and partnerships	0	0	1,446,720	1,446,720
Camp management and coordination	0	0	1,132,240	1,132,240
<b>Subtotal</b>	<b>0</b>	<b>0</b>	<b>2,578,960</b>	<b>2,578,960</b>
<b>Logistics and Operations Support</b>				
Supply chain and logistics	649,172	0	0	649,172
Operations management, coordination and support	2,269,268	1,150,211	778,740	4,198,218
<b>Subtotal</b>	<b>2,918,440</b>	<b>1,150,211</b>	<b>778,740</b>	<b>4,847,390</b>
<b>2017 Revised Budget</b>	<b>21,165,254</b>	<b>15,514,818</b>	<b>13,277,376</b>	<b>49,957,448</b>