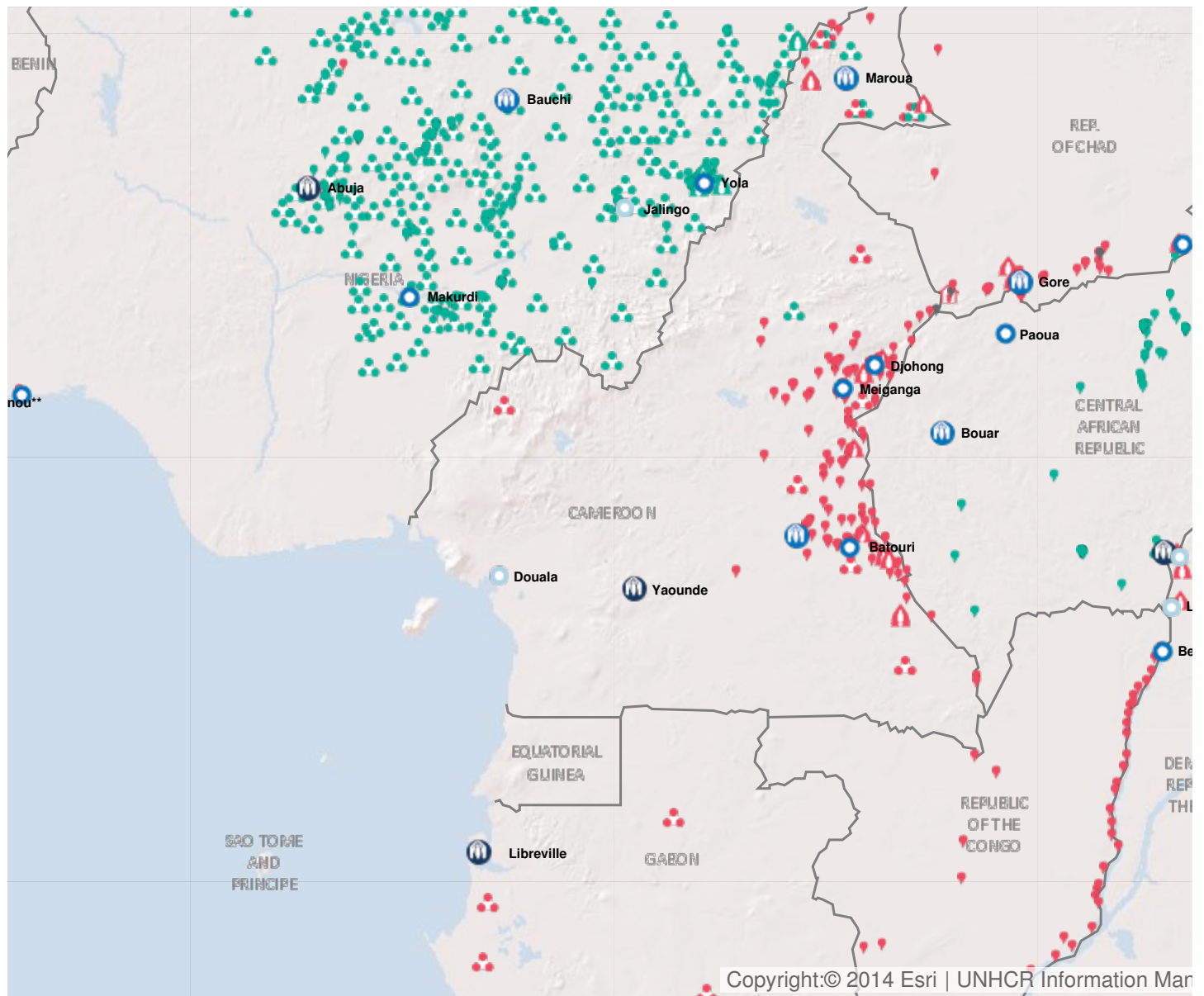


Résumé du plan 2017

Généré le 9/12/2016

Operation: Cameroon

Location

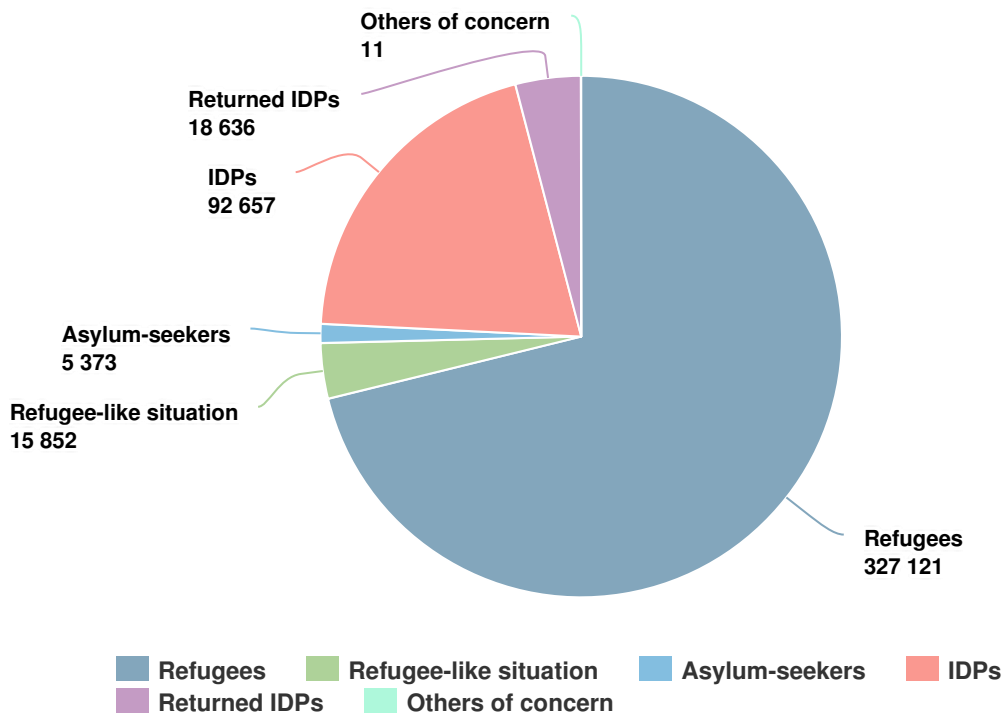


Latest update of camps and office locations **21 Nov 2016**. By clicking on the icons on the map, additional information is displayed.

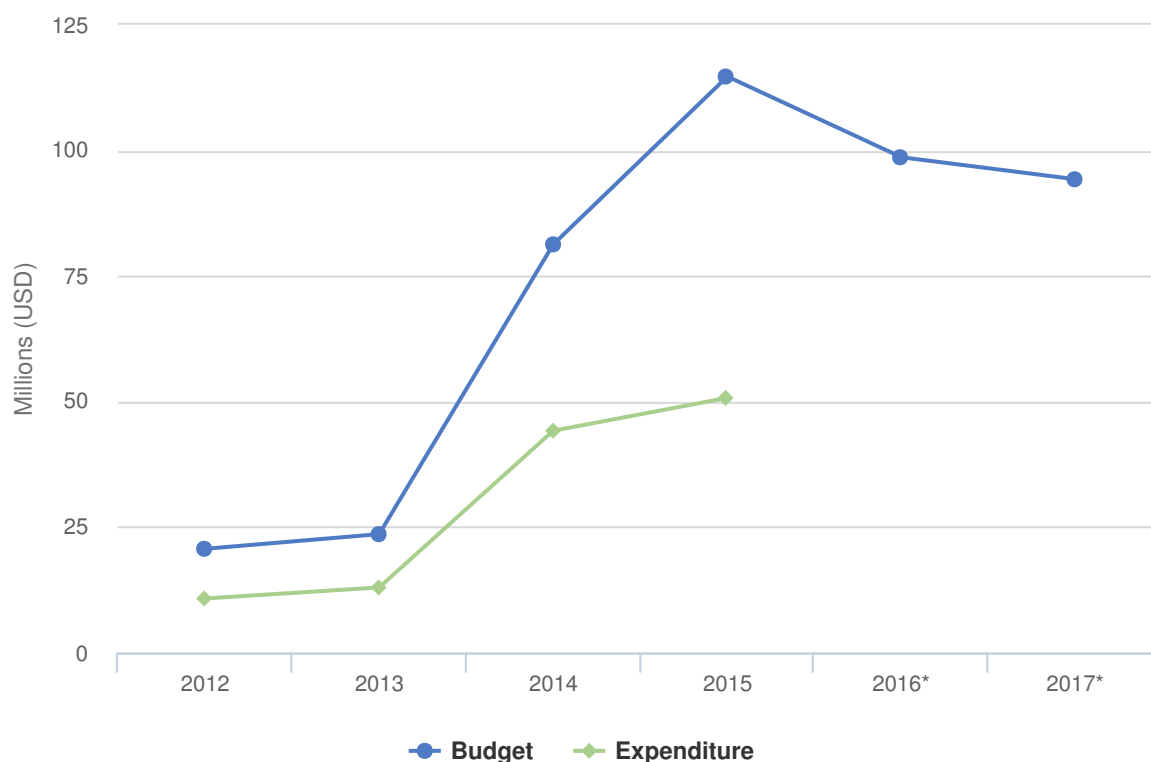
People of Concern

66% INCREASE IN 2015

2015	459,650
2014	276,265
2013	123,090



Budgets and Expenditure for Cameroon



Chiffres clés pour 2017

- 100% des personnes relevant de la compétence du HCR seront enregistrées individuellement
- 100% des personnes relevant de la compétence du HCR qui ont signalé des incidents de violence sexuelle et sexiste bénéficieront d'un soutien approprié
- 260 000 personnes relevant de la compétence du HCR obtiendront une aide au logement
- 80 400 personnes relevant de la compétence du HCR recevront du matériel pour les activités de subsistance
- 68 900 enfants réfugiés enregistrés seront inscrits dans l'enseignement primaire

Environnement de travail

Ces deux dernières années, des milliers de réfugiés originaires de pays voisins sont arrivés au Cameroun. Plus de 259 000 réfugiés centrafricains sont hébergés dans les régions de l'Est, d'Adamawa et du Nord ; 21 000 réfugiés et demandeurs d'asile vivent en milieu urbain et près de 73 745 réfugiés nigériens se trouvent dans la région de l'Extrême-Nord où demeurent aussi 192 000 déplacés internes.

Soixante-dix pour cent des réfugiés centrafricains sont installés dans des communautés d'accueil réparties dans 300 villages, souvent situés au plus profond la forêt et avec un accès limité aux acteurs humanitaires et à leurs homologues gouvernementaux. Dans ces circonstances, il est devenu périlleux de garantir une couverture large et homogène des activités de protection et d'assistance. Les réfugiés dépendent principalement des infrastructures et services existants en matière d'approvisionnement en eau, d'assainissement et d'hygiène, de santé et d'éducation. Les 30 pour cent restants sont hébergés dans les sept sites de réfugiés où le HCR et ses partenaires leur prodiguent une protection et une assistance multisectorielle.

Les réfugiés nigériens sont pour la plupart installés dans la région de l'Extrême-Nord, qui connaît de fréquentes attaques de Boko Haram. Des mesures de sécurité sont en place pour restreindre les irruptions des rebelles au

Cameroun depuis le Nigéria et la République centrafricaine, ce qui limite la liberté de mouvement des personnes et des biens. L'accès aux populations touchées est aussi difficile, spécialement dans la région de l'Extrême-Nord où le Gouvernement camerounais applique une politique de confinement des réfugiés. 57 000 réfugiés nigériens sont hébergés dans le camp de Minawao où le HCR et ses partenaires assurent également des services multisectoriels.

Principales priorités

Réfugiés centrafricains

Dans le cadre de la recherche de solutions durables, le HCR se concentrera sur l'intégration socio-économique progressive des réfugiés. Il appliquera une stratégie d'autosuffisance pour augmenter graduellement la résilience des réfugiés et des communautés hôtes les plus vulnérables, tout en réduisant leur dépendance à l'aide humanitaire. L'intégration des réfugiés dans des structures nationales et le soutien à un plan de développement axé sur les zones locales forment les principaux volets de la stratégie. Les acteurs du développement et les autorités administratives seront de plus en plus associés aux interventions.

Le HCR coordonnera les retours possibles, une fois que les conditions préalables pour un rapatriement dans la dignité et la sécurité seront réunies.

Réfugiés nigériens et déplacés internes

Le HCR continuera ses activités de plaidoyer auprès des autorités nationales pour élargir l'accès à l'asile et améliorer le respect du principe de non-refoulement, tout en tenant compte des mesures de sécurité nationale. La sélection des nouveaux arrivants et les contrôles aux frontières seront menés conjointement avec les autorités camerounaises. Le suivi de la protection dans les zones qui accueillent des réfugiés et des déplacés internes sera assuré par un réseau de partenaires et d'autorités locales, épaulé par le personnel du HCR.

Le HCR et ses partenaires continueront d'améliorer le niveau de vie des réfugiés dans tous les secteurs du camp de Minawao, ainsi que la protection de tous les réfugiés dans les camps et les villages d'accueil. En plus de l'assistance à la protection, les déplacés internes bénéficieront d'un soutien sous la forme d'abris et d'articles de secours essentiels, selon les besoins. Le HCR coordonnera les éventuels retours de réfugiés au titre d'accords tripartites une fois que les conditions préalables à un retour dans la dignité et la sécurité auront été réunies et il appuiera les déplacés internes décidant de regagner leur région d'origine.

En cas de déficits de financement pour investir dans les infrastructures de santé de base, d'éducation et d'alimentation en eau, d'assainissement et d'hygiène dans les régions abritant des réfugiés, les autorités camerounaises risquent d'être moins enclines à continuer d'héberger un grand nombre de réfugiés, ce qui pourrait susciter des pressions accrues et précipiter le rapatriement des réfugiés dans des conditions non propices au retour.

2017 Revised Budget for Cameroon | USD

The following table presents the revised budget for this operation broken down at the objective level. Resource allocation at the objective level is subject to change during the course of the year as the operational situation evolves and priorities shift.

	Pillar 1 Refugee programme	Pillar 2 Stateless programme	Pillar 4 IDP projects	Total
Favourable Protection Environment				
International and regional instruments	0	148,333	0	148,333
Law and policy	112,930	0	0	112,930
Administrative Institutions and Practice	359,146	0	0	359,146
Legal remedies and legal assistance	798,124	0	309,106	1,107,229
Access to territory	797,482	0	0	797,482
Public attitudes towards persons of concern	0	0	66,834	66,834
Subtotal	2,067,681	148,333	375,939	2,591,954
Fair Protection Processes and Documentation				
Reception conditions	260,822	0	0	260,822
Registration and profiling	1,622,852	0	233,542	1,856,394
Status determination	213,180	0	0	213,180
Individual documentation	1,105,729	0	0	1,105,729
Civil status documentation	1,092,511	0	0	1,092,511
Subtotal	4,295,095	0	233,542	4,528,637
Security from Violence and Exploitation				
Protection from effects armed conflict	377,781	0	183,793	561,573
SGBV prevention and response	1,949,824	0	208,855	2,158,679
Non-arbitrary detention	963,169	0	0	963,169
Child protection	1,556,467	0	401,002	1,957,469
Subtotal	4,847,241	0	793,649	5,640,890
Basic Needs and Essential Services				
Health	9,599,425	0	0	9,599,425
Reproductive health and HIV/ Aids response	2,719,841	0	0	2,719,841
Nutrition	2,491,466	0	0	2,491,466
Food security	1,605,998	0	0	1,605,998
Water	3,070,124	0	0	3,070,124
Sanitation and hygiene	3,711,727	0	0	3,711,727
Shelter and infrastructure	5,579,693	0	875,188	6,454,881

	Pillar 1 Refugee programme	Pillar 2 Stateless programme	Pillar 4 IDP projects	Total
Energy	2,084,184	0	0	2,084,184
Basic and domestic and hygiene Items	4,254,722	0	1,342,293	5,597,014
Services for persons with specific needs	2,162,206	0	116,834	2,279,039
Education	6,507,474	0	0	6,507,474
Subtotal	43,786,860	0	2,334,314	46,121,174
Community Empowerment and Self Reliance				
Community mobilization	1,226,030	0	0	1,226,030
Co-existence with local communities	1,833,153	0	0	1,833,153
Natural resources and shared environment	2,883,352	0	0	2,883,352
Self-reliance and livelihoods	9,323,913	0	0	9,323,913
Subtotal	15,266,448	0	0	15,266,448
Durable Solutions				
Solutions strategy	0	0	100,250	100,250
Voluntary return	4,423,944	0	0	4,423,944
Integration	545,776	0	0	545,776
Resettlement	163,055	0	0	163,055
Greater reduction of statelessness	0	1,001,667	0	1,001,667
Subtotal	5,132,776	1,001,667	100,250	6,234,693
Leadership, Coordination and Partnerships				
Coordination and partnerships	683,154	0	116,959	800,113
Camp management and coordination	879,331	0	0	879,331
Subtotal	1,562,486	0	116,959	1,679,444
Logistics and Operations Support				
Supply chain and logistics	5,076,996	0	940,608	6,017,604
Operations management, coordination and support	5,758,985	0	405,000	6,163,985
Subtotal	10,835,981	0	1,345,608	12,181,590
2017 Revised Budget	87,794,566	1,150,000	5,300,263	94,244,829