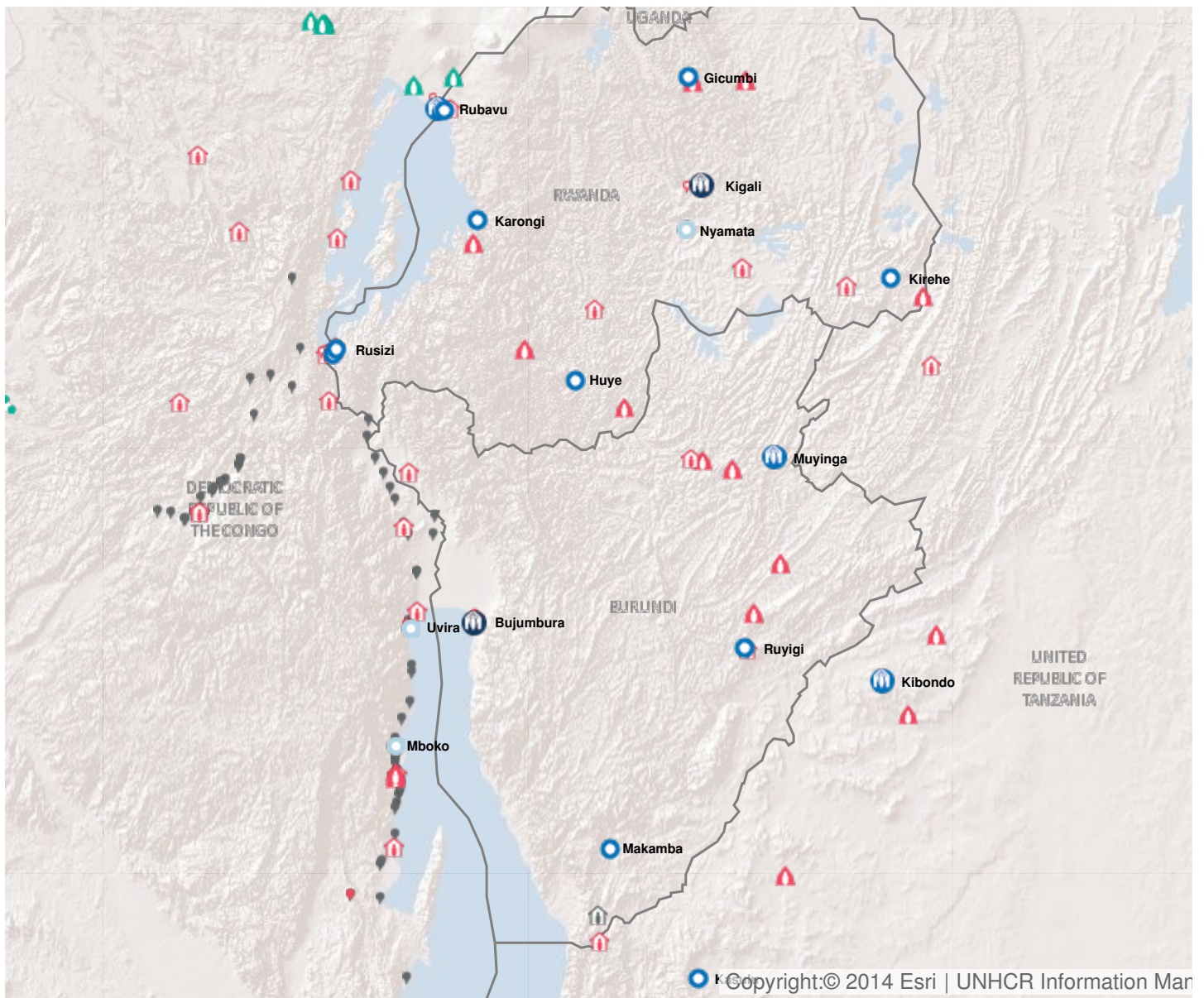


Operation: Burundi

Location

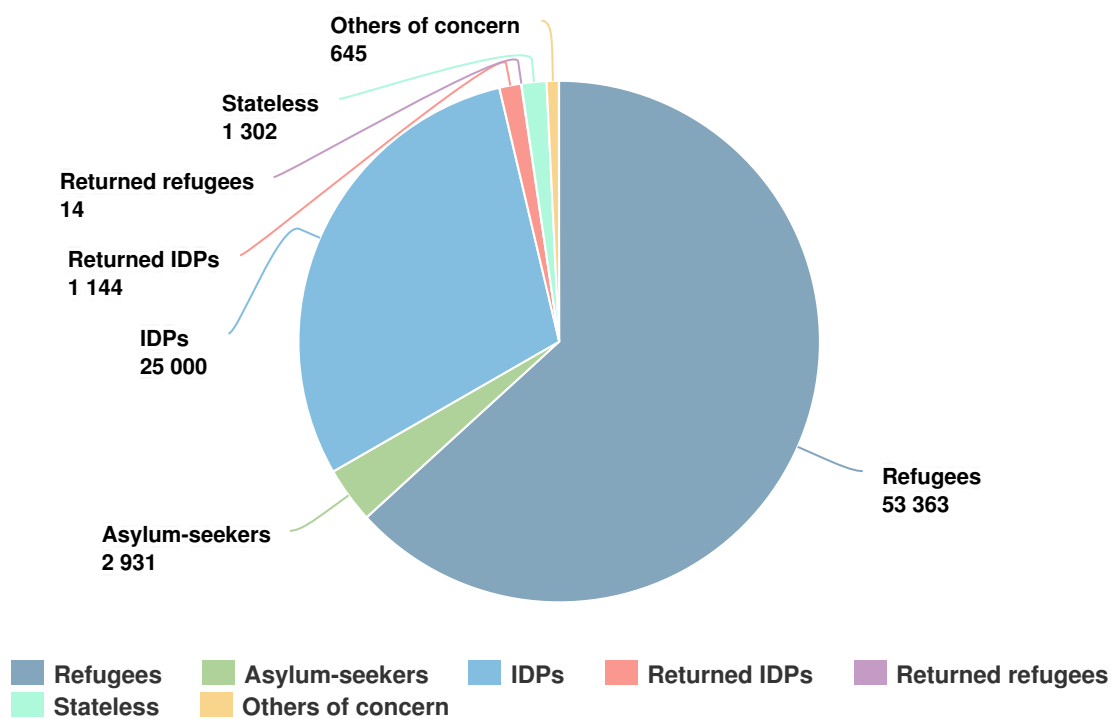


Latest update of camps and office locations **21 Nov 2016**. By clicking on the icons on the map, additional information is displayed.

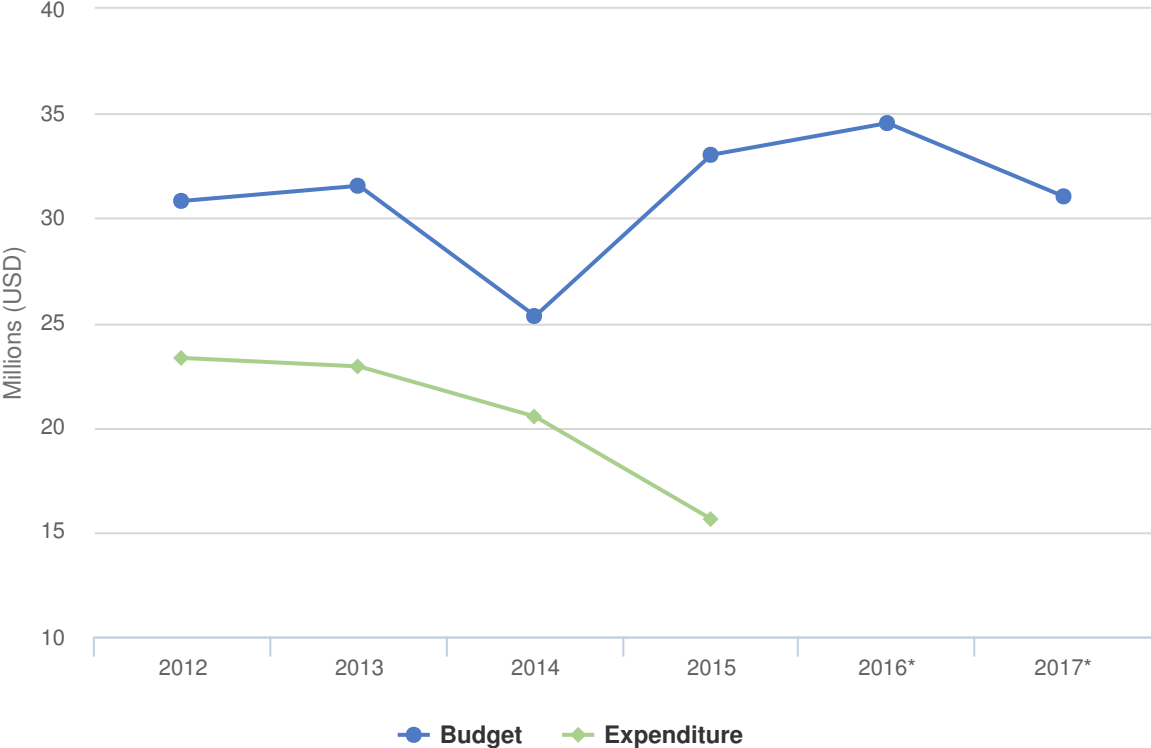
People of Concern

DECREASE IN
39% 2015

2015	84,399
2014	138,111
2013	134,374



Budgets and Expenditure for Burundi



Chiffres clés pour 2017

- 100% des réfugiés et demandeurs d'asile ont accès aux soins de santé primaires
- 100% des femmes réfugiées et demandeurs d'asile recevront des articles hygiéniques
- 85% des enfants réfugiés et demandeurs d'asile seront inscrits à l'école primaire
- 1 200 familles burundaises recevront des articles ménagers, notamment des couvertures et des ustensiles de cuisine à leur retour
- 18 litres d'eau, en moyenne, seront disponibles chaque jour pour chaque réfugié et demandeur d'asile

Environnement de travail

En mai 2015, le HCR a déclaré une situation d'urgence de niveau 2 au Burundi, quand le conflit politique a forcé plus de 200 000 personnes à fuir dans les pays voisins. Dans le courant 2017, certaines de ces personnes devraient regagner le Burundi. En 2017, le HCR et ses partenaires prévoient de porter assistance à 80 000 réfugiés, 25 000 déplacés internes et 25 000 rapatriés spontanés. On estime que de 10 000 à 50 000 demandeurs d'asile devraient arriver après les élections en République démocratique du Congo. La réserve à la Convention de 1951 n'a pas été levée même si, en avril 2015, le Gouvernement a adopté deux lois relatives aux Conventions de 1954 et 1961 sur l'apatridie. Le HCR maintient des partenariats stratégiques et collabore étroitement avec le Gouvernement burundais, d'autres institutions des Nations Unies et un éventail de partenaires concernant les programmes nationaux.

Principales priorités

En 2017, l'opération portera essentiellement sur les activités suivantes :

- garantir l'accès aux procédures d'asile ;
- protéger contre le refoulement ;
- conserver le caractère civil des camps ;
- promouvoir l'autonomisation par des activités créatrices de revenu ;
- collaborer avec le Gouvernement pour encourager l'intégration des personnes relevant de la compétence du HCR dans les écoles publiques et l'adoption du programme d'études national dans les écoles burundaises.

Un déficit de financement aurait un impact substantiel sur les activités de protection. La sécurité des personnes relevant de la compétence du HCR dans les camps serait à risque sans la présence continue d'officiers de police chargés de garantir la réalisation des activités d'assistance et de protection, de même que le maintien du caractère civil et humanitaire des camps.

2017 Revised Budget for Burundi | USD

The following table presents the revised budget for this operation broken down at the objective level. Resource allocation at the objective level is subject to change during the course of the year as the operational situation evolves and priorities shift.

	Pillar 1 Refugee programme	Pillar 2 Stateless programme	Pillar 4 IDP projects	Total
Favourable Protection Environment				
Law and policy	0	0	187,743	187,743
Administrative Institutions and Practice	0	7,075	0	7,075
Legal remedies and legal assistance	180,407	0	0	180,407
Access to territory	260,431	0	0	260,431
Subtotal	440,838	7,075	187,743	635,656
Fair Protection Processes and Documentation				
Reception conditions	932,939	0	0	932,939
Registration and profiling	670,397	0	0	670,397
Status determination	263,147	0	0	263,147
Civil status documentation	213,393	0	0	213,393
Subtotal	2,079,875	0	0	2,079,875
Security from Violence and Exploitation				
Protection from crime	132,653	0	0	132,653
Protection from effects armed conflict	0	0	704,114	704,114
SGBV prevention and response	963,102	0	0	963,102
Child protection	780,681	0	0	780,681
Subtotal	1,876,436	0	704,114	2,580,551
Basic Needs and Essential Services				
Health	1,577,715	0	0	1,577,715
Reproductive health and HIV/ Aids response	280,431	0	0	280,431
Nutrition	202,287	0	0	202,287
Food security	243,915	0	0	243,915
Water	792,653	0	0	792,653
Sanitation and hygiene	1,013,555	0	0	1,013,555
Shelter and infrastructure	2,377,822	0	1,497,743	3,875,565
Energy	2,894,616	0	0	2,894,616
Basic and domestic and hygiene Items	1,236,473	0	509,371	1,745,845
Services for persons with specific needs	670,289	0	0	670,289

	Pillar 1 Refugee programme	Pillar 2 Stateless programme	Pillar 4 IDP projects	Total
Education	3,905,419	0	0	3,905,419
Subtotal	15,195,177	0	2,007,114	17,202,291
Community Empowerment and Self Reliance				
Community mobilization	94,653	0	346,371	441,025
Co-existence with local communities	840,516	0	696,371	1,536,887
Self-reliance and livelihoods	1,485,306	0	0	1,485,306
Subtotal	2,420,475	0	1,042,743	3,463,218
Durable Solutions				
Voluntary return	417,803	0	53,594	471,397
Integration	180,597	0	0	180,597
Resettlement	881,673	0	0	881,673
Subtotal	1,480,073	0	53,594	1,533,666
Leadership, Coordination and Partnerships				
Coordination and partnerships	151,770	0	45,594	197,363
Camp management and coordination	951,853	0	343,149	1,295,002
Donor relations	346,275	0	0	346,275
Subtotal	1,449,898	0	388,743	1,838,641
Logistics and Operations Support				
Supply chain and logistics	1,255,088	0	0	1,255,088
Operations management, coordination and support	447,941	0	0	447,941
Subtotal	1,703,029	0	0	1,703,029
2017 Revised Budget	26,645,801	7,075	4,384,051	31,036,927