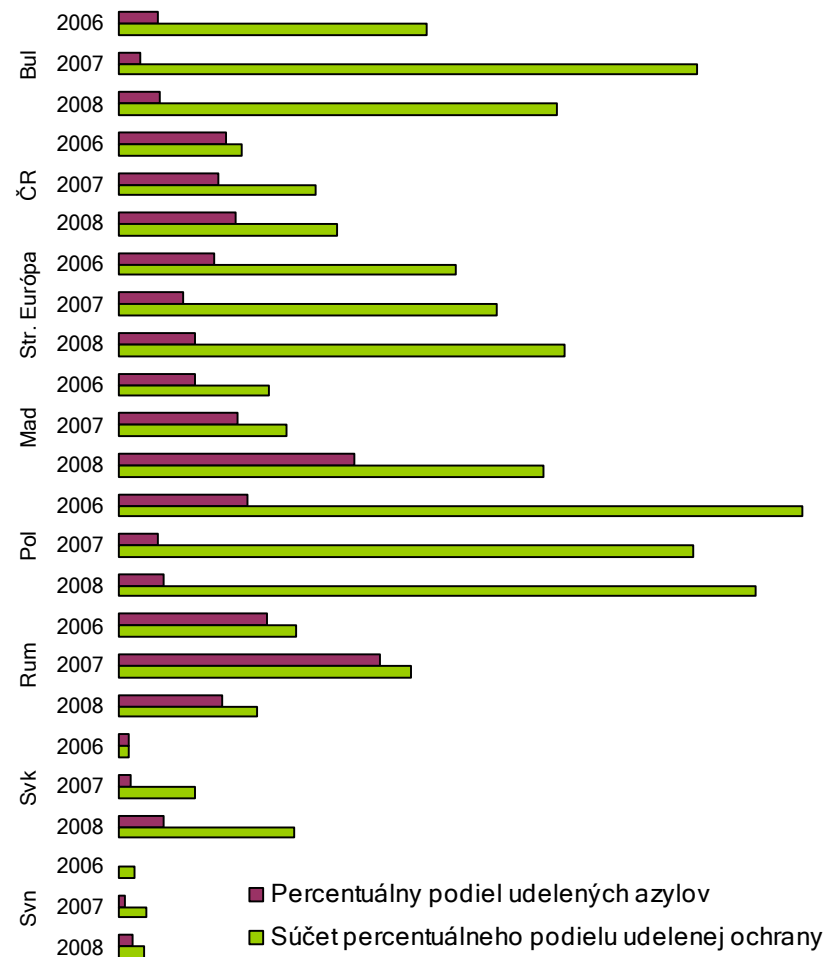
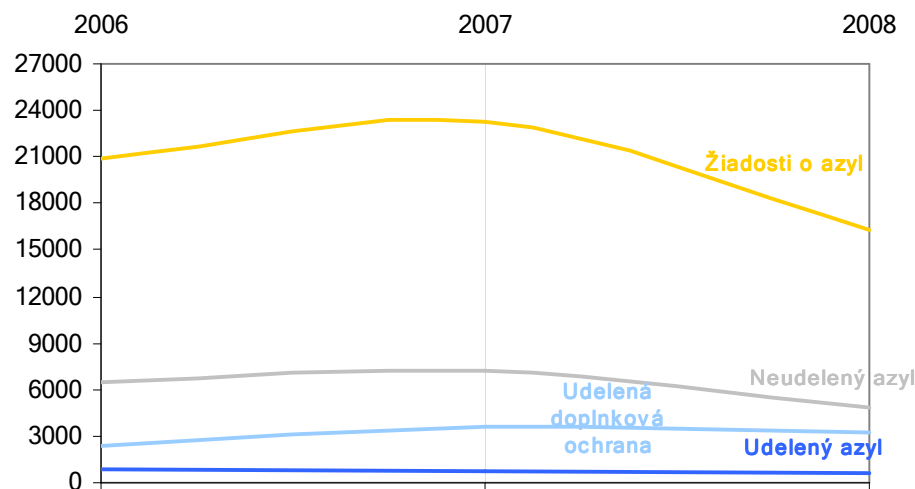


Azylové trendy v Strednej Európe 2006 - 2008¹

Región Stredná Európa (Celkový súčet za Bulharsko, Česká republika, Maďarsko, Poľsko, Rumunsko, Slovensko a Slovinsko)			
Postavenie	2006	2007	2008
Žiadosti o azyl	20936	23253	16273
Udelený azyl	924	744	663
Udelená doplnková ochrana ²	2347	3607	3227
Neudelený azyl	6471	7226	4867
Percentuálny podiel udelených azylov ³	9.5%	6.4%	7.6%
Súčet percentuálneho podielu udelenej ochrany ⁴	33.6%	37.6%	44.4%



¹ Uvedené štatistické údaje nepovažujte za konečné, údaje sa budú meniť.

² Pojem „doplnková ochrana“ zahŕňa v jednotlivých krajinách rôzne právne pojmy, ako napr. tolerovaný pobyt, doplnková ochrana, humanitárny status. V Českej republike, počet udelených azylov z humanitárnych dôvodov, je zahrnutý v počte „udelených azylov“.

³ Percentuálny podiel udelených azylov = počet udelených azylov vydelený súčtom udelených azylov, udelenej doplnkovej ochrany a zamietnutých žiadostí o azyl.

⁴ Celkový percentuálny podiel udelenej medzinárodnej ochrany = súčet udelených azylov a udelenej doplnkovej ochrany vydelený súčtom udelených azylov, udelenej doplnkovej ochrany a zamietnutých žiadostí o azyl.

Bulharsko

Počet žiadostí o azyl v rokoch 2006 -2008

Päť najfrekvencovanejších krajín pôvodu v roku 2008

Postavenie	2006	2007	2008	Žiadatelia o azyl	Udelený azyl	Udelená doplnková ochrana
Žiadosti o azyl	639	975	750	1. Irak (350)	1. Irak (11)	1. Irak (219)
Udelený azyl	12	13	27	2. Arménsko (70)	2. Afganistan (5)	2. Afganistan (17)
Udelená doplnková ochrana ⁷	83	322	267	3. Bez štátnej prísl. (67)	3. Irán (4)	3. Somálsko (6)
Neudelený azyl	215	247	380	4. Afganistan (55)	4. Bez štátnej prísl. (3)	4. Sudán (6)
Percentuálny podiel udelených azylov ⁹	3.9%	2.2%	4%	5. Sýria (20)	5. Arménsko (1)	5. Bez štátnej príslušnosti (5)
Súčet percentuálneho podielu udelenej ochrany ¹⁰	30.6%	57.6%	43.6%			

Česká republika

Počet žiadostí o azyl v rokoch 2006 -2008

Päť najfrekvencovanejších krajín pôvodu v roku 2008

Postavenie	2006	2007	2008	Žiadatelia o azyl	Udelený azyl	Udelená doplnková ochrana
Žiadosti o azyl	3016	1878	1656	1. Ukrajina (321)	1. Mjanmarsko (26)	1. Kuba (60)
Udelený azyl	268	191	157	2. Turecko (251)	2. Bielorusko (19)	2. Irak (19)
Udelená doplnková ochrana ⁷	37	191	132	3. Mongolsko (193)	3. Ruská Federácia (18)	3. Bez štátnej príslušnosti (17)
Neudelený azyl	2195	1564	1052	4. Vietnam (108)	4. Ukrajina (17)	4. Bielorusko (13)
Percentuálny podiel udelených azylov ⁹	10.7%	9.8%	11.7%	5. Ostatné (31)	5. Kazachstan (14)	5. Somálsko (7)
Súčet percentuálneho podielu udelenej ochrany ¹⁰	12.2%	19.6%	21.6%			

Maďarsko

Počet žiadostí o azyl v rokoch 2006 -2008

Päť najfrekvencovanejších krajín pôvodu v roku 2008

Postavenie	2006	2007	2008	Žiadatelia o azyl	Udelený azyl	Udelená doplnková ochrana
Žiadosti o azyl	2117	3425	3120	1. Srbsko (1593)	1. Somálsko (104)	1. Afganistan (52)
Udelený azyl	99	169	160	2. Pakistan (246)	2. Irak (21)	2. Irak (36)
Udelená doplnková ochrana ⁷	99	69	130	3. Gruzínsko (165)	3. Afganistan (7)	3. Srbsko (14)
Neudelený azyl	1118	1183	395	4. Irak (125)	4. Kuba (7)	4. Okup. územie Palestíny (9)
Percentuálny podiel udelených azylov ⁹	7.5%	11.9%	23.4%	5. Afganistan (116)	5. Ostatné (6)	5. Gruzínsko (6)
Súčet percentuálneho podielu udelenej ochrany ¹⁰	15%	16.7%	42.3%			

Poľsko

Počet žiadostí o azyl v rokoch 2006 -2008

Päť najfrekvencovanejších krajín pôvodu v roku 2008

Postavenie	2006	2007	2008	Žiadatelia o azyl	Udelený azyl	Udelená doplnková ochrana
Žiadosti o azyl	11315	13248	8517	1. Ruská Fed. (7760)	1. Ruská Federácia (131)	1. Ruská Federácia (2543)
Udelený azyl	485	212	193	2. Gruzínsko (71)	2. Irak (28)	2. Srí Lanka (13)
Udelená doplnková ochrana ⁷	2110	2919	2595	3. Irak (70)	3. Bielorusko (14)	3. Bielorusko (5)
Neudelený azyl	1229	2348	1608	4. Vietnam (65)	4. Somálsko (6)	4. Irak (4)
Percentuálny podiel udelených azylov ⁹	12.7%	3.9%	4.4%	5. Bielorusko (58)	5. Turkmenistan (4)	5. Arménsko (4)
Súčet percentuálneho podielu udelenej ochrany ¹⁰	67.9%	57.1%	63.4%			

Rumunsko

Počet žiadostí o azyl v rokoch 2006 -2008

Päť najfrekvencovanejších krajín pôvodu v roku 2008

Postavenie	2006	2007	2008	Žiadatelia o azyl	Udelený azyl	Udelená doplnková ochrana
Žiadosti o azyl	460	659	1080 ⁵	1. Pakistan (254)	1. Irak (89)	1. Irak (2)
Udelený azyl	51	143	102 ⁶	2. Irak (177)	2. Srbsko (9)	2. Čad (2)
Udelená doplnková ochrana ⁷	10	17	36 ⁶	3. Bangladéš (174)	3. Somálsko (9)	3. Afganistan (1)
Neudelený azyl	283	391	862 ⁸	4. India (141)	4. Pakistan (2)	
Percentuálny podiel udelených azylov ⁹	14.8%	26%	10.2%	5. Turecko (81)	5. Turecko (2)	
Súčet percentuálneho podielu udelenej ochrany ¹⁰	17.7%	29%	13.8%			

Slovensko

Počet žiadostí o azyl v rokoch 2006 -2008

Päť najfrekvencovanejších krajín pôvodu v roku 2008

Postavenie	2006	2007	2008	Žiadatelia o azyl	Udelený azyl	Udelená doplnková ochrana
Žiadosti o azyl	2871	2643	910	1. Gruzínsko (119)	1. Irak (8)	1. Afganistan (28)
Udelený azyl	8	14	22	2. Moldavsko (113)	2. Kuba (8)	2. Irán (25)
Udelená doplnková ochrana ⁷	-	82	65	3. Pakistan (109)	3. Okup. Úz. Palestíny (2)	3. Uzbekistan (3)
Neudelený azyl	878	1177	414	4. Ruská Federácia (100)		4. Pobrežie Slonoviny (2)
Percentuálny podiel udelených azylov ⁹	0.9%	1.1%	4.4%	5. India (88)		
Súčet percentuálneho podielu udelenej ochrany ¹⁰	0.9%	7.5%	17.4%			

Slovinsko

Počet žiadostí o azyl v rokoch 2006 -2008

Päť najfrekvencovanejších krajín pôvodu v roku 2008

Postavenie	2006	2007	2008	Žiadatelia o azyl	Udelený azyl	Udelená doplnková ochrana
Žiadosti o azyl	518	425	240	1. Turecko (72)	1. Irán (1)	1. Bosna Hercegovina (1)
Udelený azyl	1	2	2	2. Srbsko (69)	2. Irak (1)	2. Srbsko (1)
Udelená doplnková ochrana ⁷	8	7	2	3. Bosna Hercegovina(13)		
Neudelený azyl	553	316	156	4. Irán (11)		
Percentuálny podiel udelených azylov ⁹	0.2%	0.6%	1.3%	5. Macedónsko (9)		
Súčet percentuálneho podielu udelenej ochrany ¹⁰	1.6%	2.8%	2.5%			

⁵ Údaj zahŕňa 90 opakovaných žiadostí.

⁶ Údaj zahŕňa udelenie medzinárodnej ochrany v správnom konaní aj pred súdom.

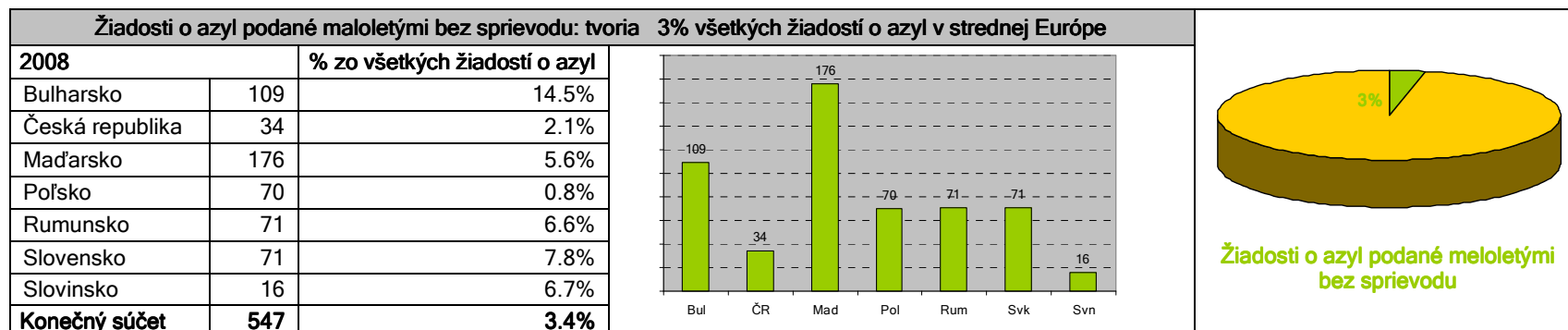
⁷ Pojem „doplnková ochrana“ zahŕňa v jednotlivých krajinách rôzne právne pojmy, ako napr. tolerovaný pobyt, doplnková ochrana, humanitárny status. V Českej republike, počet udelených azylov z humanitárnych dôvodov, je zahrnutý v počte „udelených azylov“.

⁸ Žiadosti zamietnuté Rumunským imigračným úradom.

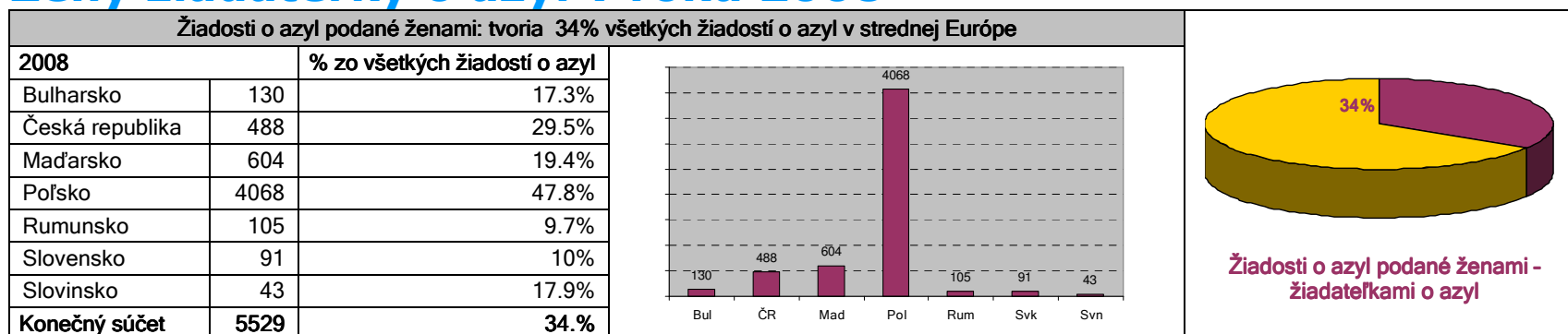
⁹ Percentuálny podiel udelených azylov = počet udelených azylov vydelený súčtom udelených azylov, udelenej doplnkovej ochrany a zamietnutých žiadostí o azyl.

¹⁰ Celkový percentuálny podiel udelenej medzinárodnej ochrany = súčet udelených azylov a udelenej doplnkovej ochrany vydelený súčtom udelených azylov, udelenej doplnkovej ochrany a zamietnutých žiadostí o azyl.

Maloletí bez sprievodu v roku 2008¹¹



Ženy žiadateľky o azyl v roku 2008¹¹



Osoby bez štátnej príslušnosti v roku 2008

2008	Celkový počet osôb nez štátnej príslušnosti v strednej Európe
Bulharsko	67
Česká republika	Nedostupné
Maďarsko	241
Poľsko	839
Rumunsko	267
Slovensko	911
Slovinsko	4090



¹¹ Doluvedené čísla sú zahrnuté v tabuľke Azylové trendy v krajinách strednej Európy v rokoch 2006 - 2008.