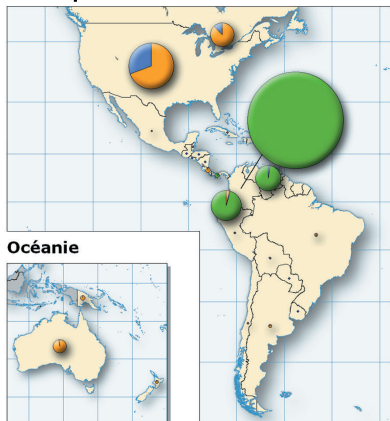


Populations relevant de la compétence de l'UNHCR

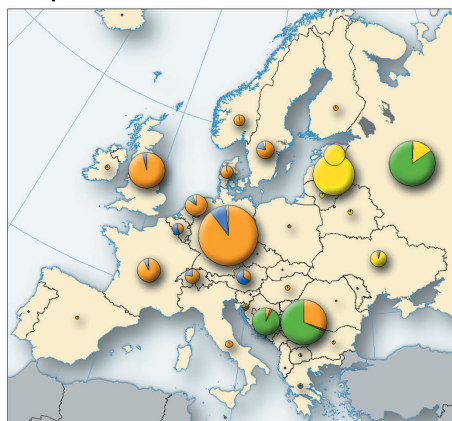
Amériques



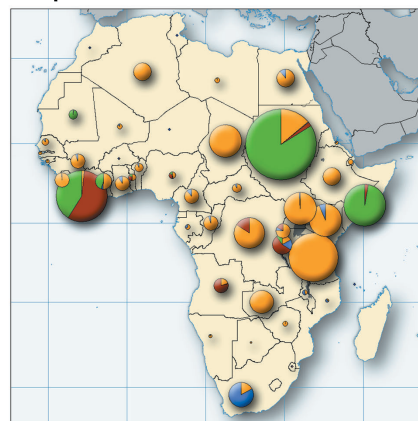
Océanie



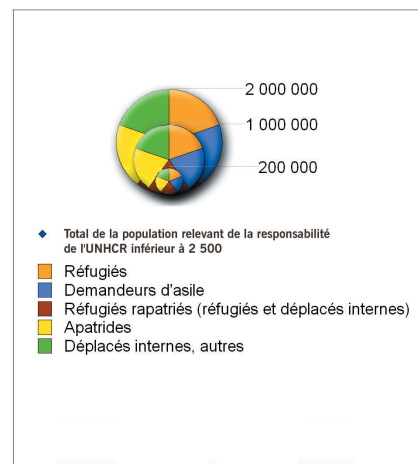
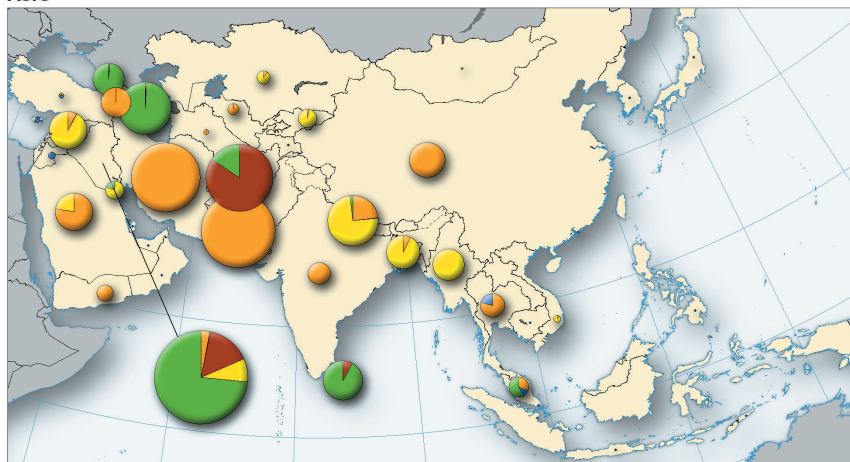
Europe



Afrique



Asie



Les frontières, noms et appellations figurant sur cette carte n'impliquent aucune reconnaissance ou approbation officielle de la part des Nations Unies.

Populations relevant de la responsabilité de l'UNHCR

Sous-région	Réfugiés	Réfugiés assistés par l'UNHCR	Demandeurs d'asile	Rapatriés (réfugiés)	Déplacés internes protégés/assistés par l'UNHCR	Populations de retour (déplacés internes)	Apatrides	Autres populations ¹	Total
Afrique centrale et Grands Lacs	1 193 653	758 585	35 003	119 019	11 500	-	-	-	1 359 175
Afrique orientale et Corne de l'Afrique	771 967	647 554	24 611	30 649	1 241 946	-	-	36 141	2 105 314
Afrique occidentale	377 167	292 070	27 316	77 908	278 861	266 744	-	3 034	1 031 030
Afrique australe	228 637	98 922	151 966	53 824	-	-	-	-	434 427
Afrique du Nord ²	107 205	94 400	2 467	1	-	-	4	29 500	139 177
Moyen-Orient	492 182	155 319	35 149	56 183	1 200 000	196 000	580 105	21 019	2 580 638
Asie du Sud-Est ³	2 059 028	2 059 028	3 580	752 159	142 505	17 044	-	-	2 974 316
Asie centrale	66 794	18 288	1 174	40	-	-	150 576	-	218 584
Asie du Sud	286 923	138 703	1 754	2 700	324 699	27 185	650 000	10 928	1 304 189
Asie de l'Est et Pacifique	538 676	164 011	47 637	406	-	-	252 076	62 730	901 525
Europe orientale	229 729	18 272	2 307	205	983 338	2 075	156 334	243 226	1 617 214
Europe du Sud-Est	163 089	155 858	1 014	12 362	433 942	10 382	2 220	85 123	708 132
Europe centrale et Etats baltes	25 189	5 053	25 207	21	-	-	564 315	1 400	616 132
Europe occidentale	1 557 495	149	212 269	-	-	-	26 150	3 000	1 798 914
Amérique du Nord et Caraïbe	527 217	559	190 327	1	-	-	-	-	717 545
Amérique latine	37 043	16 832	10 811	52	2 000 000	-	106	464 265	2 512 277
Total	8 661 994	4 623 603	772 592	1 105 530	6 616 791	519 430	2 381 886	960 366	21 018 589

¹ Personnes relevant de la compétence de l'UNHCR non incluses dans les autres colonnes, y compris les cas de migration forcée (Fédération de Russie), des populations locales dans des situations à risque (Serbie-et-Monténégro, Kosovo), les Sahraouis (Mauritanie) les demandeurs d'asile afghans (Fédération de Russie), les Erythréens refoulés suite à la cessation de statut de réfugié (Soudan), les Musulmans des Philippines (Malaisie), les Colombiens (Venezuela et Equateur).

² Selon le Gouvernement algérien, il y aurait environ 165 000 réfugiés sahraouis dans les camps de Tindouf.

³ Les chiffres de l'UNHCR pour le Pakistan comprennent uniquement les réfugiés afghans vivant dans des camps où ils reçoivent l'assistance de l'UNHCR.

Selon le recensement des Afghans vivant au Pakistan effectué par le Gouvernement en 2005 et suite au du retour librement consenti d'une partie d'entre eux dans le courant de l'année, il y aurait quelque 1,5 million d'Afghans vivant en dehors des camps, dont certains seraient des réfugiés. Ces derniers, n'étant pas hébergés dans des camps, ne reçoivent pas d'aide de l'UNHCR sauf en ce qui concerne l'accès au rapatriement volontaire.

Note: Les données fournies sont provisoires et donc sujettes à changement. Il s'agit pour la plupart du temps de sources émanant des gouvernements, en fonction de leurs propres définitions et méthodes d'enregistrement. En l'absence de données officielles, l'UNHCR a eu recours à une estimation du nombre de réfugiés dans la plupart des pays industrialisés, basée sur les arrivées récentes de réfugiés et sur la reconnaissance de leur statut de demandeurs d'asile. En ce qui concerne l'Australie, le Canada, les Etats-Unis et la Nouvelle Zélande, les estimations se basent sur les arrivées/taux de reconnaissance au cours des cinq dernières années, tandis que pour la plupart des pays européens une période de 10 ans a été prise en considération. Ces périodes reflètent les différents taux de naturalisation pour les réfugiés dans ces régions. Un tiret (-) indique que la valeur équivaut à zéro, qu'elle n'est pas disponible ou qu'elle est non-applicable.

Source : UNHCR et gouvernements. Données fournies par l'UNHCR, FICSS.