



© International Copyright Olympic Solidarity - All Rights Reserved



Solidarité Olympique - Novembre 2000

Olympic Solidarity - November 2000



Solidarité Olympique

Olympic Solidarity



Résultats Results

**Bourses olympiques pour athlètes
«Sydney 2000»**

**Olympic scholarships for athletes
«Sydney 2000»**



Sommaire Contents

Bourses olympiques pour athlètes «Sydney 2000»

Bourses olympiques pour athlètes «Sydney 2000»

La procédure de sélection

Les avantages

Les objectifs

Les options d'entraînement

Le suivi des boursiers

Les chiffres

L'analyse des résultats

Graphiques:

- répartition des boursiers olympiques ayant participé aux Jeux de la XXVIIe Olympiade à Sydney, par continent et par sexe
- répartition des boursiers olympiques ayant participé aux Jeux de la XXVIIe Olympiade à Sydney, par sport

Olympic scholarships for athletes «Sydney 2000»

6 Olympic scholarships for athletes «Sydney 2000»

8 The selection process

8 The advantages

9 The objectives

10 Training options

11 Follow up of the scholarship holders

12 The figures

14 Analysis of the results

16 Graphs:

- Distribution of Olympic scholarship holders who participated in the Games of the XXVII Olympiad in Sydney, by continent and by sex
- Distribution of Olympic scholarship holders who participated in the Games of the XXVII Olympiad in Sydney, by sport

Sommaire Contents

Les résultats

Boursiers olympiques par continent et par CNO

Répartition du nombre de boursiers par continent, par CNO et par sexe

Boursiers olympiques par sport

Répartition du nombre de boursiers par sport, par continent et par sexe

Médailles et diplômes remportés par les boursiers olympiques par type de médaille/diplôme

Répartition du nombre de boursiers médaillés par continent, par CNO et par sexe

Répartition du nombre de médailles
- par type de médaille, par continent et par CNO
- par sport et par continent

Répartition du nombre de boursiers diplômés par continent, par CNO et par sexe

Répartition du nombre de diplômes
- par type de diplôme, par continent et par CNO
- par sport et par continent

Boursiers CEOO par CNO

Contacts

The results

20 Olympic scholarship holders by continent and by NOC

42 Distribution of the number of scholarship holders by continent, by NOC and by sex

46 Olympic scholarship holders by sport

68 Distribution of the number of scholarship holders by sport, by continent and by sex

70 Medals and diplomas won by the Olympic scholarship holders by type of medal/diploma

76 Distribution of the number of medal winners, by continent, by NOC and by sex

Distribution of the number of medals
- by type of medal, by continent and by NOC
- by sport and by continent

80 Distribution of the number of diploma winners, by continent, by NOC and by sex

81 Distribution of the number of diplomas
- by type of diploma, by continent and by NOC
- by sport and by continent

84 OOTC scholarship holders by NOC

86 Contacts



C'est un véritable abîme qui sépare l'athlète de haute performance recevant une médaille d'or sur le podium et le sportif encouragé par un enfant dans une petite cour d'immeuble ou dans les sables du désert.

Néanmoins, notre idéal reste le même; il devrait être possible à chacun, à partir de débuts très difficiles, d'avoir des chances égales devant les normes de haute compétition internationale, bien que, naturellement, seule une petite fraction accède au podium olympique».

Lord Killanin, 1973



"There is a very large gulf between the high performance athlete who stands on the podium to receive his gold medal and the school child emulating him on a tarmac yard in the back street of a city or on the sands of a desert. However, it is our ideal that from the most difficult beginnings it should be possible for everyone to eventually reach world high competition standards, although naturally it is only a small fraction who will stand on the Olympic podium.

Lord Killanin, 1973





Bourses olympiques pour athlètes
«Sydney 2000»

Olympic scholarships for athletes
«Sydney 2000»



Florin POPESCU and Mitica PRICOP, ROM ©Allsport/Hamish Blair

«Sydney 2000», la récompense suprême

“Sydney 2000”, the supreme reward

Bourses olympiques pour athlètes «Sydney 2000»

Fer de lance des programmes d'assistance de la Solidarité Olympique aux Comités Nationaux Olympiques (CNO) en développement, le programme de bourses olympiques pour athlètes «Sydney 2000» avait pour but principal d'aider les athlètes de ces CNO, à se préparer, puis à se qualifier pour les Jeux de la XXVII Olympiade à Sydney en leur mettant à disposition des moyens d'entraînement optimaux. La récompense suprême était bien entendu de participer à ces Jeux et d'y obtenir les meilleurs résultats.

La Solidarité Olympique plaçait ainsi ces athlètes sur un pied d'égalité avec leurs homologues issus de régions du monde qui ne connaissent pas les mêmes besoins matériels et leur permettait de réaliser leur rêve.

Olympic scholarships for athletes “Sydney 2000”

Spearheading Olympic Solidarity's programmes of assistance to developing National Olympic Committees (NOCs) is the Olympic scholarships for athletes “Sydney 2000” programme, of which the principal aim was to assist athletes in preparing and then qualifying for the Games of the XXVII Olympiad in Sydney by providing them with optimum training resources. The supreme reward was, of course, participation in the Sydney Games and obtaining their best possible performance in front of a world audience.

Olympic Solidarity thus placed athletes from developing NOCs on an equal footing with their counterparts from other regions of the world and enabled them to fulfil their dreams.

Les bons résultats d'athlètes aux Jeux Olympiques encouragent la jeunesse à suivre l'exemple de ses idoles. Le sport d'élite donne une impulsion au sport de masse.

Ce programme avait débuté en septembre 1998 et s'est achevé juste avant le début des Jeux à Sydney (31.08.2000). Il s'adressait aux athlètes qui pratiquaient un sport olympique individuel, qui démontraient un potentiel considérable et qui n'avaient pas la possibilité de suivre un entraînement adéquat ou de participer à des compétitions internationales par manque d'infrastructures, d'entraîneurs de haut niveau ou de moyens financiers.

Le montant du budget de la Solidarité Olympique réservé aux programmes de bourses «Sydney 2000» et «Jeunes espoirs» se montait à US\$ 25'000'000.-

The performances of the athletes at the Olympic Games encourage the youth to practice sport since they see in their idols an example to follow. Elite sport gives an impulse to mass sport.

This programme was launched in September 1998 and finished just prior to the start of the Sydney Games (31.08.2000). It was aimed at athletes practising an individual Olympic sport who demonstrated considerable potential and who did not have the possibility of receiving adequate training or of taking part in international competitions owing to a lack of financial means.

The Olympic Solidarity budget allocated to the Olympic scholarship programmes “Sydney 2000” and “Young, promising athletes” was US\$ 25'000'000.-



Olivera JEVTCIC, YUG ©Allsport/Andy Lyons



Rudik PETROSYAN, ARM ©Allsport/Billy Stickland

Olympique

- Un entraîneur spécialisé dans la discipline sportive concernée
- Un contrôle médical et une assistance médicale réguliers
- Une assurance maladie et accident
- Un logement avec pension complète
- Un soutien financier pour participer aux compétitions de qualification olympique.

- A coach specialising in the sports discipline in question
- Medical supervision and assistance on a regular basis
- Medical and accident insurance
- Suitable board and lodging
- Financial support for the participation in Olympic qualification competitions.

Les objectifs

L'objectif de ce programme était la qualification des boursiers olympiques pour les Jeux Olympiques. Le département des sports du CIO et les FI ont assisté la Solidarité Olympique en déterminant la liste des compétitions de qualification pour chaque athlète. Ceux-ci étaient tenus de participer aux compétitions directement liées à leur qualification.

Dans certains sports, le processus de qualification est coûteux. Grâce au budget assigné à cette fin, la Solidarité Olympique a pu garantir la participation des boursiers à de nombreuses compétitions de qualification en couvrant leurs frais de voyages et d'inscription.

The objectives

The primary aim of this programme was for the Olympic scholarship holders to obtain their qualification for the Olympic Games. The IOC Sports Department and the IFs assisted Olympic Solidarity in determining the list of qualifying competitions for each athlete. The athletes were then required to participate in the competitions directly related to their qualification.

In certain sports, the qualification process is costly. With the budget allocated for this purpose, Olympic Solidarity was able to guarantee participation of scholarship holders in a number of qualification competitions by covering their travel and entry expenses.

Boursier olympique Olympic scholarship holder

La procédure de sélection

La sélection des candidats a été effectuée par les CNO. Chaque dossier a été soumis à la Solidarité Olympique qui l'a analysé, en consultation avec les Fédérations Internationales (FI) concernées. Celles-ci ont donné une opinion objective sur chaque athlète proposé et sur son mérite à recevoir une bourse.

Dans cette procédure de sélection, la Solidarité Olympique s'est concentrée sur deux profils d'athlètes. Premièrement, les athlètes qui étaient capables d'utiliser cette bourse afin d'obtenir leur qualification pour les Jeux et deuxièmement, les athlètes qui pouvaient atteindre le podium olympique.

Plus de 1000 candidatures ont été soumises à la Solidarité Olympique et 632 bourses ont été accordées.

Les avantages

Cette bourse donnait au titulaire l'accès aux avantages suivants:

- L'accès aux installations sportives appropriées

The selection process

The selection of candidates was made by the NOCs. Each file submitted to Olympic Solidarity was analysed in consultation with the International Federations (IFs) concerned. The IFs provided an objective opinion on each candidature and on the athlete's merits.

In its selection process, Olympic Solidarity focused on two types of athlete profiles. Firstly, those athletes who would be able to use the scholarship in order to obtain their qualification for the Games and secondly, those athletes who were within reach of the Olympic podium.

More than 1000 candidatures were submitted to Olympic Solidarity and 632 scholarships were awarded.

The advantages

The scholarship provided the recipient with access to the following advantages:

- Suitable sports facilities

Glory ALOZIE, NGR ©Allsport/Andy Lyons



Les options d'entraînement

Dès sa décision d'accorder une bourse olympique, la Solidarité Olympique s'est efforcée d'assurer les conditions d'entraînement optimales pour chacun des athlètes concernés. C'est pour cette raison que la Solidarité Olympique a établi un réseau mondial de centres d'entraînement de haut niveau. Ce réseau est destiné à fournir des possibilités d'entraînement spécialisé aux boursiers sur une base régionale et continentale.

La décision de la Solidarité Olympique quant à savoir si les athlètes s'entraîneraient chez eux ou à l'étranger dans des centres d'entraînement de haut niveau pour la durée de leur bourse dépendait exclusivement des besoins des athlètes et des nécessités de leur sport.

Training options

When it decided to award an Olympic scholarship, Olympic Solidarity endeavoured to provide optimum training conditions for each of the athletes concerned. It is for this reason that Olympic Solidarity established a global high level training centre network. This network aimed to provide specialised training opportunities to scholarship holders on a regional and continental basis.

Olympic Solidarity's decision as to whether athletes would train in their home country or abroad in high level training centres for the duration of their scholarship depended exclusively on the athletes' needs and the requirements of their sport.

La qualification

The qualification

Brett CASH, AUS / Armen NAZARIAN, BUL ©Allsport/Jed Jacobsohn



Martha TENORIO, ECU ©Reuters/Mike Blake

Le suivi des boursiers

Chaque CNO et/ou le centre d'entraînement a établi un rapport trimestriel qui a été analysé par la Solidarité Olympique avec la collaboration, si nécessaire, de la FI concernée. La bourse pouvait être retirée en cas d'échec à la qualification olympique, de conflits avec l'éthique sportive (discipline, dopage), d'une baisse de niveau technique, ou pour raisons médicales.

La Solidarité Olympique a entretenu d'étroites relations de travail avec les CNO, les FI et le CIO, partenaires clés au niveau du contrôle et du suivi de ce programme. Ceux-ci lui ont avant tout prêté leur assistance dans l'évaluation continue des performances des athlètes au cours de leur entraînement et lors des épreuves de qualification.

Follow up of the scholarship holders

A quarterly report was drawn up by the NOC and/or the training centre and examined, if necessary, together with the IF in question. A scholarship could be withdrawn in the event of failure to qualify for the Olympic Games, a breach of the code of sports ethics (discipline, doping), on account of a drop in technical level or on medical grounds.

Olympic Solidarity enjoyed a close working relationship with the NOCs, the IFs and the IOC. These were all key partners in monitoring the follow up of this programme. The NOCs and the IFs primarily provided assistance in the ongoing evaluation of the performance levels of athletes during their training and during qualification competitions.

chiffres

- Sur les 632 athlètes qui ont reçu une bourse olympique dans le cadre du programme «Sydney 2000» entre le 01.09.98 et le 31.08.00, **472 boursiers (323 hommes et 149 femmes) ont participé**, dans leur sport respectif, aux Jeux de la XXVIIe Olympiade. 96 d'entre eux venaient d'Afrique, 91 d'Amérique, 104 d'Asie, 178 d'Europe et 3 d'Océanie.
- Ces athlètes boursiers représentaient **111 CNO** des cinq continents
 - 39 CNO d'Afrique
 - 24 CNO d'Amérique
 - 20 CNO d'Asie
 - 25 CNO d'Europe et
 - 3 CNO d'Océanie
- Les 472 athlètes présents à Sydney ont participé à **584 épreuves**.
- 61 boursiers ont obtenu un total de **70 médailles olympiques**
 - 28 médailles d'or
 - 21 médailles d'argent
 - 21 médailles de bronze
- 84 boursiers ont obtenu un total de **92 diplômes olympiques**
 - 14 diplômes pour la 4^e place
 - 32 diplômes pour la 5^e place
 - 19 diplômes pour la 6^e place
 - 12 diplômes pour la 7^e place
 - 15 diplômes pour la 8^e place
- De nombreux athlètes ont établi des records personnels, nationaux, continentaux, olympiques et mondiaux pendant les épreuves à Sydney.

- Of the 632 athletes who were awarded an Olympic scholarship in the frame of the "Sydney 2000" programme between 01.09.98 and 31.08.00, **472 scholarship holders (323 men and 149 women) participated** in their respective sport in the Games of the XXVII Olympiad. 96 from Africa, 91 from America, 104 from Asia, 178 from Europe and 3 from Oceania.
- **111 NOCs** from all five continents were represented by scholarship holders
 - 39 NOCs from Africa
 - 24 NOCs from America
 - 20 NOCs from Asia
 - 25 NOCs from Europe and
 - 3 NOCs from Oceania
- The 472 athletes present in Sydney took part in a total of **584 events**.

472 scholarship holders

323 men

149 women

584 events

70 medals

92 olympic diplomas

and several records...

Les chiffres

472 boursiers à Sydney

323 hommes

149 femmes

584 épreuves

70 médailles

92 diplômes olympiques

et plusieurs records...

- Il est intéressant de relever que **45 boursiers** ont eu le privilège d'être désigné comme **porteur de drapeau pour leur pays** lors de la Cérémonie d'ouverture du 15 septembre.
- En plus des bourses de la Solidarité Olympique, **27 athlètes du Centre d'Entraînement Olympique d'Océanie (CEO)** ont participé aux Jeux à Sydney, ce qui représente 21% de tous les athlètes qui ont pris part au programme CEO entre 1997 et 2000. Il s'agissait d'un programme administré par l'Association Continentale des CNO d'Océanie (ONOC) et financé conjointement par la Solidarité Olympique et le gouvernement australien.

- 61 scholarship holders obtained a total of **70 Olympic medals**
 - 28 gold medals
 - 21 silver medals
 - 21 bronze medals
- 84 scholarship holders obtained a total of **92 Olympic diplomas**
 - 14 diplomas for 4th place
 - 32 diplomas for 5th place
 - 19 diplomas for 6th place
 - 12 diplomas for 7th place
 - 15 diplomas for 8th place
- Numerous athletes set personal bests, national, continental, Olympic and world records during their events in Sydney.

- It is interesting to note that **45 scholarship holders** were privileged to be designated as their **country's flag bearer** at the Opening ceremony on 15th September.
- In addition to the Olympic Solidarity scholarships, **27 athletes from the Oceania Olympic Training Centre (OOTC)** participated in the Sydney Games, which was 21% of all athletes who took part in OOTC programmes between 1997 and 2000. This was a programme administered by the Continental Association of NOCs of Oceania (ONOC) and financed by Olympic Solidarity and the Australian Government.

The figures

The figures



Yana KLOCHKOVA, UKR ©Allsport/Nick Wilson

Analysis

Le programme de bourses olympiques était initialement centré sur des athlètes gênés dans leurs efforts pour atteindre les standards de qualification pour les Jeux Olympiques par le fait qu'ils ne pouvaient accéder aux infrastructures d'entraînement adéquates ou aux épreuves de qualification. Le programme a permis à ces athlètes d'avoir accès au soutien financier indispensable pour leur permettre de s'entraîner sans aucun souci d'argent et de participer dans les différentes compétitions internationales olympiques de qualification dans leur sport respectif. La Solidarité Olympique peut par conséquent considérer le **nombre de boursiers qui ont participé aux Jeux à Sydney (74% des bourses décernées)** comme un énorme succès.

The Olympic scholarship program was primarily focused on athletes who were hampered in their efforts to obtain the qualification standard for the Olympic Games due to the fact that they were unable to access the adequate training facilities or qualification events. The program enabled these athletes to receive essential funding which allowed them to train without any financial burden and participate in the various international Olympic qualification competitions in their respective sport. Olympic Solidarity can therefore consider the **number of scholarship holders to have participated in the Sydney Games (74% of the scholarships awarded)** to be an impressive success.

Analyse des résultats

Analysis of the results

Analyse des résultats

Analysis of the results

Les Jeux de la XXVIIe Olympiade à Sydney représentaient l'aboutissement final du programme de bourses pour athlètes «Sydney 2000».

Pendant ces Jeux, la Solidarité Olympique a établi, en collaboration avec le comité d'organisation des Jeux de Sydney (SOCOG), les départements des relations avec les CNO et de la communication du CIO et le Centre d'études et de recherche sur le sport et l'olympisme (CERSO) de l'université de Franche-Comté, une méthode de suivi et de contrôle efficace des résultats des boursiers. La Solidarité Olympique a déterminé le programme journalier de compétition de chaque athlète et enregistré chaque résultat. Les résultats journaliers étaient ensuite publiés sur le site Horizon de la Solidarité Olympique et diffusés au sein de la Famille Olympique.

The Games of the XXVII Olympiad in Sydney represented the final culmination of the Olympic Scholarships for athletes «Sydney 2000» programme.

During the Sydney Games, Olympic Solidarity established, in collaboration with the Sydney Organising Committee (SOCOG), the IOC Departments of NOC Relations and Communication, and the CERSO Studies Centre into Sport and Olympism at the University of Franche-Comté, an effective method of follow-up and control of the results of the scholarship holders. Olympic Solidarity determined each athlete's daily competition schedule and registered every result. The daily results were then published on Olympic Solidarity's Horizon website and circulated to the Olympic Family.

Même si de nombreux boursiers n'ont pu progresser plus loin que les premiers tours des compétitions, la Solidarité Olympique était satisfaite de constater que beaucoup de ces athlètes avaient enregistré des meilleurs temps personnels et établis des records nationaux.

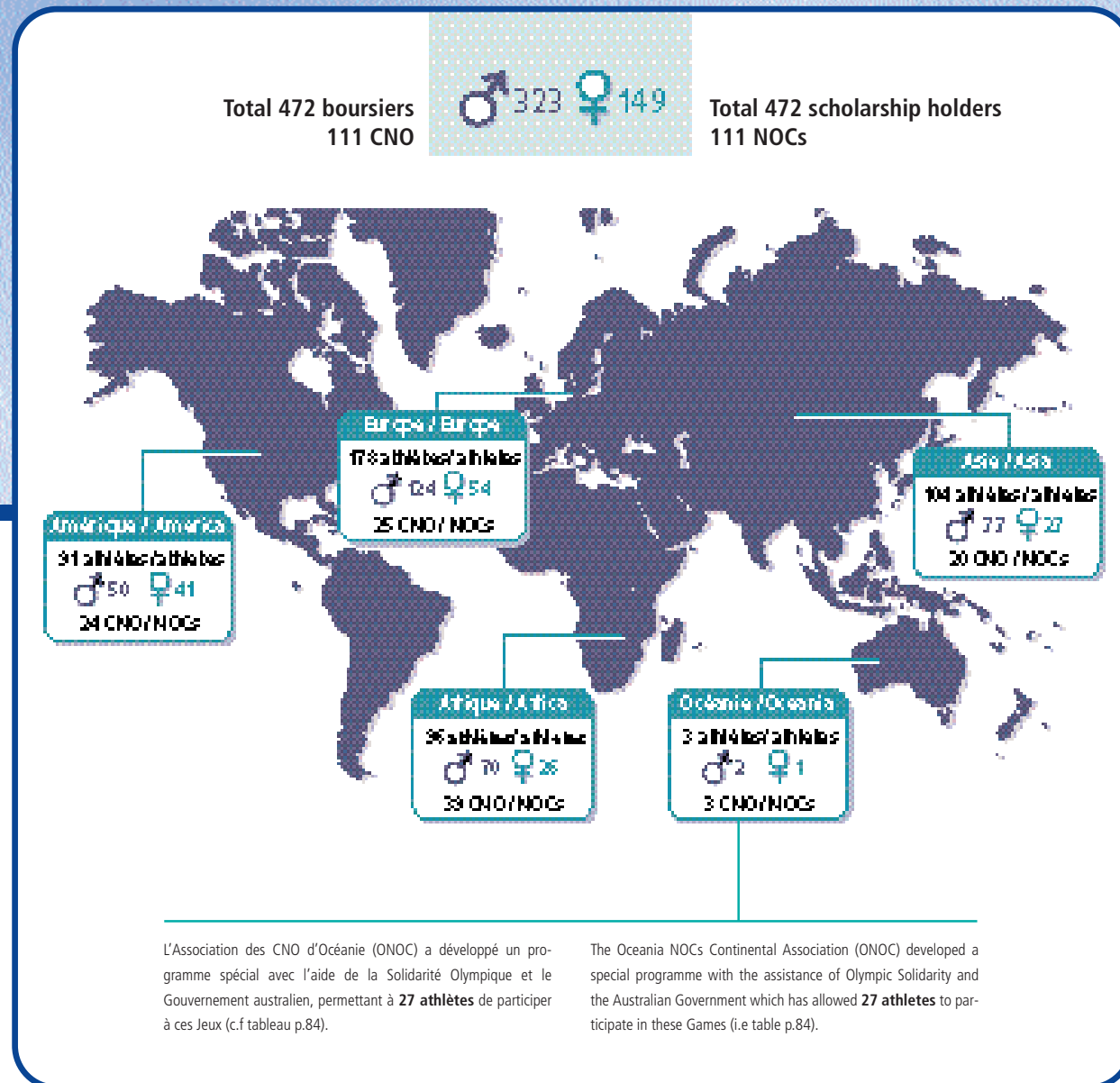
Le programme de bourses olympiques a servi également à concentré le soutien financier sur des athlètes qui avaient déjà un niveau d'élite et qui avaient la possibilité d'atteindre le podium olympique. La Solidarité Olympique a remarqué qu'un nombre substantiel de boursiers avait le potentiel de gagner une médaille olympique. Par conséquent, avec le financement d'une bourse, ils pouvaient maximiser leur entraînement et leur compétitivité afin d'arriver à Sydney à leur meilleur niveau. Au vu du nombre de médailles olympiques et de diplômes obtenus par les boursiers pendant les Jeux à Sydney, la Solidarité Olympique constate avec satisfaction le succès retentissant de ce programme.

Even though many scholarship holders were unable to progress further than the first rounds of competition, Olympic Solidarity was encouraged by the fact that many of these athletes registered personal best times and set national records.

The Olympic scholarship program also served to focus funding on athletes who had already achieved an elite standard and were within reach of the Olympic podium. Olympic Solidarity noted that a substantial number of the scholarship holders had the potential to win an Olympic medal. Therefore, with the financial backing of an Olympic scholarship, they were able to maximise their training and competition possibilities in order to arrive in Sydney at their full potential. Olympic Solidarity believes that the number of Olympic medals and diplomas obtained by the scholarship holders during the Sydney Games to be a resounding success.

Répartition des boursiers olympiques
ayant participé aux Jeux de la XXVIIe Olympiade à Sydney
par continent et par sexe

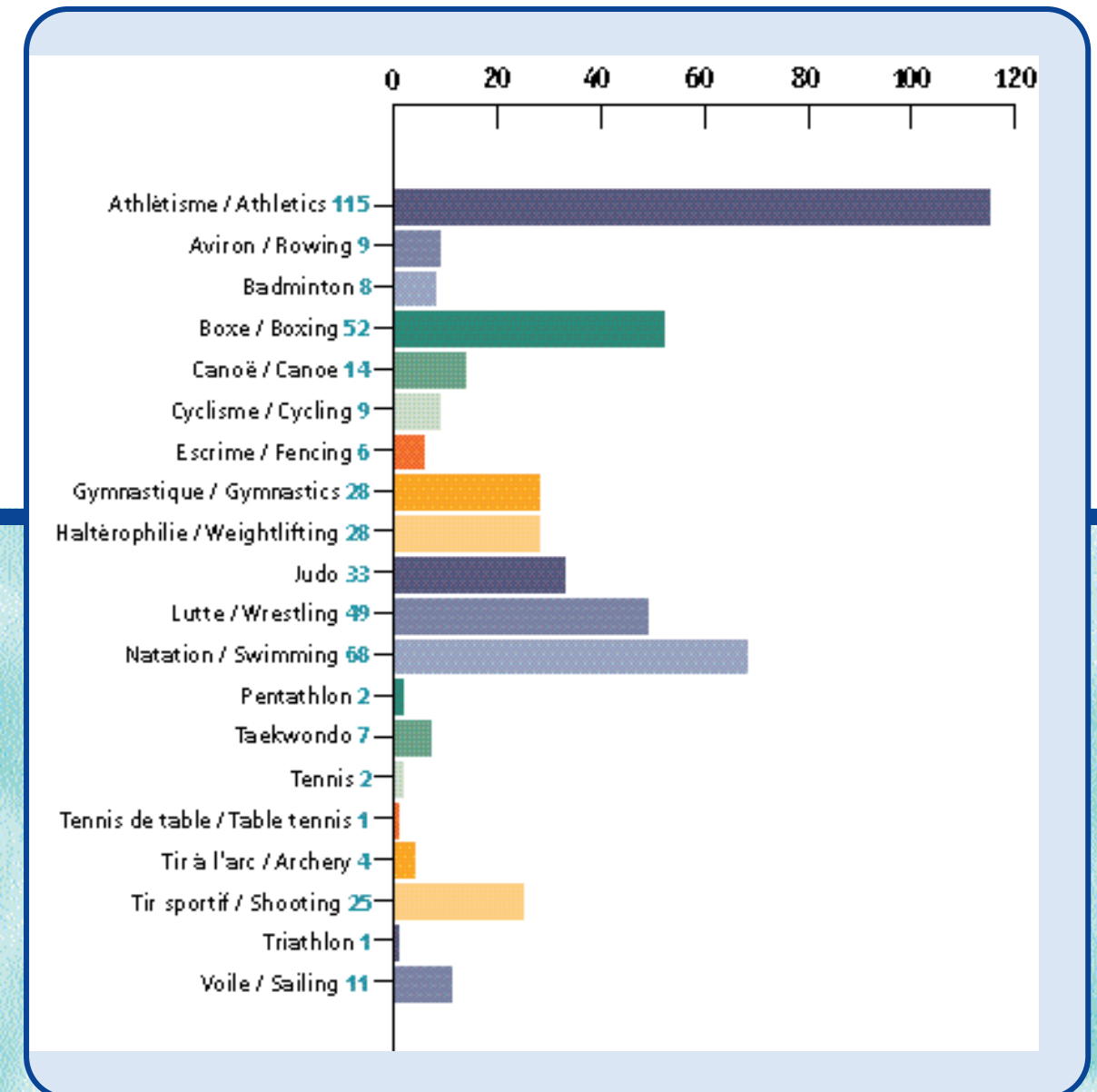
Distribution of Olympic scholarship holders
who participated in the Games of the XXVII Olympiad in Sydney
by continent and by sex



The figures

Répartition des boursiers olympiques
ayant participé aux Jeux de la XXVIIe Olympiade à Sydney
par sport

Distribution of Olympic scholarship holders
who participated in the Games of the XXVII Olympiad in Sydney
by sport





Les résultats
The results

**Boursiers olympiques
ayant participé aux Jeux de la XXVIIe Olympiade à Sydney
par continent et par CNO**

**Olympic scholarship holders
who participated in the Games of the XXVII Olympiad in Sydney
by continent and by NOC**

Afrique



Africa

CNO/ NOC	NOM/ NAME	Prénom/ First name	Sexe/ Sex	Sport	Épreuves/ Events	Résultats Results
ALG	DJAKRIR	Yassine	M	WR	Gréco-romaine jusqu'à 63kg Greco-Roman up to 63kg	Éliminatoires - éliminé - 3 défaites Eliminations - eliminated - 3 defeats
	ILES	Salim	M	AQ	50m nage libre 50m Freestyle	Séries - éliminé - 22ème - 22.95 Heats - eliminated - 22nd - 22.95
					100m nage libre 100m Freestyle	1/2 Finale - éliminé - 13ème - 49.70 Semi-Final - eliminated - 13th - 49.70
	MERIDJA	Amar	M	JU	-66kg -66kg	Tour 2 - éliminé Round 2 - eliminated
YAGOUBI	Noureddine	M	JU	-73kg -73kg	Tour 3 - repêchages - éliminé Round 3 - repechages - eliminated	
ANG	AGUIAR	Joao	M	AQ	50m nage libre 50m Freestyle	Séries - éliminé - 63ème - 25.70 Heats - eliminated - 63rd - 25.70
	CRUZ *	Nadia	F	AQ	100m brasse 100m Breaststroke	Séries - éliminée - 38ème - 1:19.57 Heats - eliminated - 38th - 1:19.57
BEN	DANGBO	Pascal	M	AT	200m 200m	Tour 1 - éliminé - 21.54 Round 1 - eliminated - 21.54
	OGOUDJOBI	Stanislas	M	TK	moins de 68kg under 68kg	Tour 1 - éliminé Round 1 - eliminated
BUR	TONDE *	Sarah	F	AT	100m 100m	Tour 1 - éliminée - 12.56 Round 1 - eliminated - 12.56
BDI	NDAYISENGA	Patrick	M	AT	Marathon Marathon	Abandon DNF
CMR	MANI	Leonie Myriam	F	AT	200m 200m	1/2 Finale - éliminée - 23.47 Semi-Final - eliminated - 23.47
	NGOUDJO	Hermann	M	BX	de 51 à 54 kg 51 to 54kg	Tour 1 - éliminé Round 1 - eliminated
CPV	ZEFERINO	Antonio	M	AT	Marathon Marathon	67ème - 2h29:46 67th - 2h29:46
COM	DJAFFAR	Hadhari Saindou	M	AT	100m 100m	Tour 1 - éliminé - 10.68 Round 1 - eliminated - 10.68
CGO	YOULA	Benjamin	M	AT	400m 400m	Séries - éliminé - 47.54 Heats - eliminated - 47.54
CIV	AKA	Akessa	M	WR	Libre jusqu'à 85kg Freestyle up to 85kg	Éliminatoires - éliminé - 3 défaites Eliminations - eliminated - 3 defeats
	BLAVO	Lea Zahoui	F	JU	-70kg -70kg	Tour 2 - éliminée Round 2 - eliminated
	DOUHO	Ahmed Yves	M	AT	200m 200m	Tour 1 - éliminé - 20.98 Round 1 - eliminated - 20.98
					Relais 4x100m 4 x 100m Relay	1/2 Finale - éliminé - 38.82 Semi-Final - eliminated - 38.82
MEITE *	Ibrahim	M	AT	100m 100m	Tour 2 - éliminé - 10.40 Round 2 - eliminated - 10.40	
					Relais 4x100m 4 x 100m Relay	1/2 Finale - éliminé - 38.82 Semi-Final - eliminated - 38.82

CNO/ NOC	NOM/ NAME	Prénom/ First name	Sexe/ Sex	Sport	Épreuves/ Events	Résultats Results
	N'DRI	Eric Pacome	M	AT	Relais 4x100m 4 x 100m Relay	1/2 Finale - éliminé - 38.82 Semi-Final - eliminated - 38.82
DJI	OMAR	Daher Gadid	M	AT	Marathon Marathon	Abandon DNF
EGY	ALI	Raouf	M	GY	Artistique concours individuel Artistic Individual Competition	Qualifications - éliminé - 80ème - 35.212 pts Qualifications - eliminated - 80th - 35.212 pts
	EL DIB	Mohamed	M	WL	jusqu'à 85kg up to 85kg	15ème - 352.5 kg 15th - 352.5 kg
	HIKAL	Mohamed	M	BX	de 67 à 71 kg 67 to 71kg	1/4 Finale - éliminé Quarter Final - eliminated
ETH	AREGAWI	Tsegasellasi	M	BX	de 63,5 à 67 kg 63,5 to 67kg	Tour 1 - éliminé Round 1 - eliminated
	DULECHA	Kutre	F	AT	1500m 1500m	Finale - 4ème - 4:05.33 Final - 4th - 4:05.33
	MEKONNEN	Hailu	M	AT	1500m 1500m	1/2 Finale - éliminé - 3:40.92 Semi-Final - eliminated - 3:40.92
	SHEFERAW	Yohannes	M	BX	de 54 à 57 kg 54 to 57kg	Tour 1 - éliminé Round 1 - eliminated
	TEBEBU	Addisu	M	BX	de 57 à 60 kg 57 to 60kg	Tour 1 - éliminé Round 1 - eliminated
	WOLDE	Millon	M	AT	5000m 5000m	Finale - 1er - 13:35.49 Final - 1st - 13:35.49
GAB	ENGOANG *	Melanie	F	JU	-78kg -78kg	Tour 1 - éliminée Round 1 - eliminated
	OYEMBO	Anais	F	AT	100m 100m	Tour 1 - éliminée - 12.19 Round 1 - eliminated - 12.19
GAM	GAI	Pa Modou	M	AT	100m 100m	Tour 1 - éliminé - 11.03 Round 1 - eliminated - 11.03
GHA	ANIM	Vida	F	AT	Relais 4x100m 4 x 100m Relay	1/2 Finale - éliminée - 43.19 Semi-Final - eliminated - 43.19
	AWERE	Mark Anthony	M	AT	Saut en longueur Long Jump	Qualifications - éliminé - 7.57 m Qualifications - eliminated - 7.57 m
	BRAIMAH	Tanko	M	AT	200m 200m	Tour 1 - éliminé - disqualifié Round 1 - eliminated - disqualified
	OSUMANU	Adama	M	BX	de 67 à 71 kg 67 to 71kg	Tour 1 - éliminé Round 1 - eliminated
	TWUM	Monica Afia	F	AT	100m 100m	Tour 2 - éliminée - 11.70 Round 2 - eliminated - 11.70
200m 200m					Tour 1 - éliminée - 23.51 Round 1 - eliminated - 23.51	
Relais 4x100m 4 x 100m Relay					1/2 Finale - éliminée - 43.19 Semi-Final - eliminated - 43.19	
GUI	LOUA *	Joseph	M	AT	200m 200m	Tour 1 - éliminé - 21.60 Round 1 - eliminated - 21.60
	SANDY	Sidy	M	BX	de 67 à 71 kg 67 to 71kg	Tour 1 - éliminé Round 1 - eliminated
GBS	ARLETE	Fernando	M	AT	100m 100m	Tour 1 - abandon Round 1 - DNF
	CAPE	Anhel	F	AT	800m 800m	Tour 1 - éliminée - 2:17.05 Round 1 - eliminated - 2:17.05
KEN	KIM	Jin-Woo	M	AQ	100m papillon 100m Butterfly	Séries - éliminé - 60ème - 59.55 Heats - eliminated - 60th - 59.55
LES	MOKHOSI *	Mokete Azekiel	M	TK	moins de 80kg under 80kg	Tour 2 - éliminé Round 2 - eliminated
	THAMAE	Alinah Likeleli	F	TK	moins de 49kg less than 49 kg	Repêchages - éliminée Repechages - eliminated
MAD	RAMANISA	Mbolatiana	F	AQ	50m nage libre 50m Freestyle	Séries - éliminée - 61ème - 29.20 Heats - eliminated - 61st - 29.20
	RANDRIAMAHAJA	Joseph	M	AT	110m haies 110m Hurdles	Tour 2 - éliminé - 14.07 Round 2 - eliminated - 14.07

CNO/ NOC	NOM/ NAME	Prénom/ First name	Sexe/ Sex	Sport	Épreuves/ Events	Résultats Results
MAW	CHIKWAKWA	Catherine	F	AT	5000m 5000m	Tour 1 - éliminée - 16:39.82 Round 1 - eliminated - 16:39.82
	MUNTHALI *	Francis Fanelo	M	AT	1500m 1500m	Tour 1 - éliminé - 3:46.34 Round 1 - eliminated - 3:46.34
MLI	CAMARA	Kadiatou	F	AT	100m 100m	Tour 1 - éliminée - 11.65 Round 1 - eliminated - 11.65
	GUINDO *	Brahima	M	JU	-81kg -81kg	Tour 2 - éliminé Round 2 - eliminated
MRI	AUGUSTIN	Fernando	M	AT	Relais 4x100m 4 x 100m Relay	Tour 1 - éliminé - 39.55 Round 1 - eliminated - 39.55
	CONSTANTIN	Denis	M	BD	Simple Singles	1/16 Finale - éliminé Round of 32 - eliminated
					Double Doubles	1/16 Finale - éliminé Round of 32 - eliminated
	FRONTIN	Giovanni Michael	M	BX	de 57 à 60 kg 57 to 60kg	Tour 1 - éliminé Round 1 - eliminated
	RAPHAEL	Jean Claude	M	JU	-90kg -90kg	1/4 Finale - repêchages - éliminé Quarter Final - repechages - eliminated
	SAWARAM	Amrita	F	BD	Simple Singles	1/32 Finale - éliminée Round of 64 - eliminated
MTN	OULD BIDJEL *	Sidi Mohamed	M	AT	1500m 1500m	Tour 1 - éliminé - 4:03.74 Round 1 - eliminated - 4:03.74
NAM	GELDENHUYS	Gharde	F	GY	Artistique concours individuel Artistic Individual Competition	Qualifications - éliminée - 64ème - 32.536 pts Qualifications - eliminated - 64th - 32.536 pts
NGR	AJOSE	Olusegun	M	BX	de 60 à 63,5 kg 60 to 63.5kg	Tour 2 - éliminé Round 2 - eliminated
	ALOZIE	Gloria	F	AT	100m haies 100m Hurdles	Finale - 2ème - 12.68 Final - 2nd - 12.68
	OFFOIN	Gentle	M	AQ	100m nage libre 100m Freestyle	Séries - éliminé - 60ème - 52.91 Heats - eliminated - 60th - 52.91
	OGUNKOYA	Seun	M	AT	100m 100m	Tour 1 - éliminé - 10.72 Round 1 - eliminated - 10.72
	OJEMAYE	Rasmus	M	BX	de 81 à 91 kg 81 to 91kg	Tour 2 - éliminé Round 2 - eliminated
	PETER	Samuel	M	BX	plus de 91 kg over 91kg	1/4 Finale - éliminé Quarter Final - eliminated
UGA	KIZITO *	Sunday	M	BX	jusqu'à 48 kg up to 48kg	Tour 1 - éliminé Round 1 - eliminated
	TEBAZALWA	Abdu	M	BX	de 51 à 54 kg 51 to 54kg	Tour 1 - éliminé Round 1 - eliminated
RWA	SHARANGABO	Alexis	M	AT	1500m 1500m	Tour 1 - éliminé - 3:44.06 Round 1 - eliminated - 3:44.06
STP	GOMES *	Enezenaide	F	AT	100m haies 100m Hurdles	Tour 1 - éliminée - 14.43 Round 1 - eliminated - 14.43
SEN	DIOP	Adja Marieme	F	JU	+78kg +78kg	Tour 1 - éliminée Round 1 - eliminated
	DIOUF	Aminata	F	AT	100m 100m	Tour 1 - éliminée - 11.65 Round 1 - eliminated - 11.65
					Relais 4x400m 4 x 400m Relay	Tour 1 - éliminée - 3:28.02 Round 1 - eliminated - 3:28.02
	DIOUF	Alioune	M	WR	Libre jusqu'à 85kg Freestyle up to 85kg	Eliminatoires - éliminé - 1 victoire - 1 défaite Eliminations - eliminated - 1 win - 1 defeat
	FALL	Malick	M	AQ	100m brasse 100m Breaststroke	Séries - éliminé - 1:08.60 Heats - eliminated - 1:08.60
	LOUM	Oumar	M	AT	200m 200m	Tour 2 - éliminé - 20.60 Round 2 - eliminated - 20.60
				Relais 4x400m 4 x 400m Relay	1/2 Finale - éliminé - 3:02.94 Semi-Final - eliminated - 3:02.94	
	NDOYE	Kene	F	AT	Triple saut Triple Jump	Qualifications - éliminée - 13.94 m Qualifications - eliminated - 13.94 m

CNO/ NOC	NOM/ NAME	Prénom/ First name	Sexe/ Sex	Sport	Épreuves/ Events	Résultats Results
	NIANG	Ousmane	M	AT	Relais 4x400m 4 x 400m Relay	1/2 Finale - éliminé - 3:02.94 Semi-Final - eliminated - 3:02.94
	SARR	Youssoupha	M	AT	Relais 4x400m 4 x 400m Relay	1/2 Finale - éliminé - 3:02.94 Semi-Final - eliminated - 3:02.94
SEY	JULIE	Allan	M	SA	Dériveur solitaire open (Laser) Single Handed Dinghy op. (Laser)	Régate 11 - 28ème - 203 pts Race 11 - 28th - 203 pts
	LABROSSE	Francis	M	JU	-60kg -60kg	Tour 2 - éliminé Round 2 - eliminated
	ROBERTS	Kenny	M	AQ	100m nage libre 100m Freestyle	Séries - éliminé - 61ème - 53.40 Heats - eliminated - 61st - 53.40
SLE	KAMARA	Alpha B	M	AT	100m 100m	Tour 1 - éliminé - 10.74 Round 1 - eliminated - 10.74
	WILLIAMS *	Ekundayo	F	AT	100m 100m	Tour 1 - éliminée - 12.19 Round 1 - eliminated - 12.19
SUD	MOHAMED	Awmima	F	AT	400m 400m	Tour 1 - éliminée - 1:02.94 Round 1 - eliminated - 1:02.94
SWZ	NIENABER	Wickus	M	AQ	100m brasse 100m Breaststroke	Séries - éliminé - 1:04.98 Heats - eliminated - 1:04.98
CHA	KALTOUMA *	Nadjina	F	AT	200m	Tour 1 - éliminée - 23.81
					200m 400m 400m	Round 1 - éliminée - 23.81 Tour 2 - éliminée - 52.60 Round 2 - eliminated - 52.60
TOG	DENANYOH *	Kouami Sacha	M	JU	-73kg -73kg	Tour 2 - éliminé Round 2 - eliminated
	FOLLIGAN	Teko Georges	M	AT	Saut en longueur Long Jump	Qualifications - éliminé - 7.40 m Qualifications - eliminated - 7.40 m
TUN	AYED	Makrem	M	JU	-60kg -60kg	Tour 3 - éliminé Round 3 - eliminated
	CHATER	Kamel	M	BX	de 63,5 à 67 kg 63,5 to 67kg	Tour 2 - éliminé Round 2 - eliminated
	GHOULA	Hatem	M	AT	20km marche 20km Walk	36ème - 1h28:16 36th - 1h28:16
	TRAKI	Nesria	F	JU	-70kg -70kg	Tour 2 - éliminée Round 2 - eliminated
ZAM	CHIBUYE	Ellis	M	BX	de 63,5 à 67 kg 63,5 to 67kg	Tour 1 - éliminé Round 1 - eliminated
	CHIPAKO	Chungu	M	AT	1500m 1500m	Tour 1 - éliminé - 3:49.79 Round 1 - eliminated - 3:49.79
	HIGHT	Ellen	F	AQ	100m papillon 100m Butterfly	Séries - éliminée - 1:09.34 Heats - eliminated - 1:09.34
	KANYANTA	Kennedy	M	BX	de 48 à 51 kg 48 to 51kg	Tour 2 - éliminé Round 2 - eliminated
	MWAPE	Sam Mfula	M	AT	5000m 5000m	Tour 1 - éliminé - 13:41.72 Round 1 - eliminated - 13:41.72
	NGOMA	Leonard	M	AQ	200m brasse 200m Breaststroke	Séries - éliminé - 47ème - 2:32.90 Heats - eliminated - 47th - 2:32.90

* Porteur de drapeau à la cérémonie d'ouverture des Jeux à Sydney/
Country's flag bearer at the Opening Ceremony of the Sydney Games

Amérique



America

CNO/ NOC	NOM/ NAME	Prénom/ First name	Sexe/ Sex	Sport	Épreuves/ Events	Résultats Results
ANT	BARNES	N'Kosie	M	AT	200m 200m	Tour 1 - éliminé - 21.82 Round 1 - eliminated - 21.82
	JAMES	Karl	M	SA	Dériveur solitaire open (Laser) Single Handed Dinghy op. (Laser)	Régate 11 - 39ème - 281 pts Race 11 - 39th - 281 pts
	SAMUEL *	Heather	F	AT	100m 100m 200m 200m	Tour 1 - éliminée - 11.62 Round 1 - eliminated - 11.62 Tour 1 - éliminée - 24.44 Round 1 - eliminated - 24.44
ARG	AMATO	Serena	F	SA	Dériveur solitaire (Europe) Single Handed Dinghy (Europe)	Régate 11 - 3ème - 51 pts Race 11 - 3rd - 51 pts
	BARDACH	Georgina	F	AQ	400m 4 nages 400m Individual Medley	Séries - éliminée - 4:54.31 Heats - eliminated - 4:54.31
	FERREYRA	Sergio Andres	M	AQ	100m brasse 100m Breaststroke Relais 4x100m 4 nages 4 x 100m Medley Relay	Séries - éliminé - 1:05.75 Heats - eliminated - 1:05.75 Séries - éliminé - 18ème - 3:43.61 Heats - eliminated - 18th - 3:43.61
	GARISOAIN	María Julia	F	RO	Poids légers deux en couple Lightweight Double Sculls	Repêchages - éliminée - 7:28.19 Repechages - eliminated - 7:28.19
	HERNANDO	Alejandro Fabian	M	TK	moins de 68kg under 68kg	Tour 2 - éliminé Round 2 - eliminated
	MARCHETTI	Leandro Cristian	M	FE	Fleuret Individuel Individual Foil	Tour 1 - éliminé Round 1 - eliminated
	NARVAEZ	Omar Andres	M	BX	de 48 à 51 kg 48 to 51 kg	Tour 2 - éliminé Round 2 - eliminated
	PEGURI	Marisa Alejandra	F	RO	Poids légers deux en couple Lightweight Double Sculls	Repêchages - éliminée - 7:28.19 Repechages - eliminated - 7:28.19
	RIOS	Martin Miguel	M	JU	-66kg -66kg	Tour 2 - éliminé Round 2 - eliminated
	BAR	ALLEYNE	Damien	M	AQ	200m nage libre 200m Freestyle 400m nage libre 400m Freestyle
MARTINDALE		Leah S	F	AQ	50m nage libre 50m Freestyle 100m nage libre 100m Freestyle	Séries - éliminée - 23ème - 26.05 Heats - eliminated - 23rd - 26.05 Séries - éliminée - 24ème - 57.21 Heats - eliminated - 24th - 57.21
NECKLES		Nicholas	M	AQ	100m dos 100m Backstroke	Séries - éliminé - 51ème - 1:00.19 Heats - eliminated - 51st - 1:00.19
STRAKER-TAYLOR		Melissa	F	AT	Relais 4x400m 4 x 400m Relay	Tour 1 - éliminée - 3:30.83 Round 1 - eliminated - 3:30.83
IRUSTA PINTO		Geovana	F	AT	20km marche 20km Walk	42ème - 1h43:34 42nd - 1h43:34
BRA	ALBUQUERQUE	Jose	M	BX	jusqu'à 48 kg up to 48 kg	Tour 1 - éliminé Round 1 - eliminated
	AMARANTE	Camila	F	GY	Rythmique Concours p/équipes Rhythmic Group Competition	Finale - 8ème - 38.266 pts Final - 8th - 38.266 pts
	BARROS	Laudelino	M	BX	de 75 à 81 kg 75 to 81kg	Tour 1 - éliminé Round 1 - eliminated
	CAMPOS	Carlos	M	CA	K2-500m K2 500m K2-1000m K2 1000m	1/2 Finale - éliminé - 1:34.868 Semi-Final - eliminated - 1:34.868 1/2 Finale - éliminé - 3:22.496 Semi-Final - eliminated - 3:22.496

CNO/ NOC	NOM/ NAME	Prénom/ First name	Sexe/ Sex	Sport	Épreuves/ Events	Résultats Results
	CARLOS SANTOS PINTO	Kelson	M	BX	de 60 à 63,5 kg 60 to 63,5kg	Tour 2 - éliminé Round 2 - eliminated
	CAUMO	Roger	M	CA	K1-500m K1 500m	Séries - éliminé - 1:49.955 Heats - eliminated - 1:49.955
					K1-1000m K1 1000m	Séries - éliminé - 3:52.082 Heats - eliminated - 3:52.082
	COMIN	Camila	F	GY	Artistique concours individuel Artistic Individual Competition	Qualifications - éliminée - 49ème - 36.324 pts Qualifications - eliminated - 49th - 36.324 pts
	CUATTRIN	Sebastian	M	CA	K2-500m K2 500m	1/2 Finale - éliminé - 1:34.868 Semi-Final - eliminated - 1:34.868
					K2-1000m K2 1000m	1/2 Finale - éliminé - 3:22.496 Semi-Final - eliminated - 3:22.496
	EIDT	Natalia	F	GY	Rythmique Concours p/équipes Rhythmic Group competition	Finale - 8ème - 38.266 pts Final - 8th - 38.266 pts
	FARIA	Flavia	F	GY	Rythmique Concours p/équipes Rhythmic Group competition	Finale - 8ème - 38.266 pts Final - 8th - 38.266 pts
	GUIDUGLI	Alessandra	F	GY	Rythmique Concours p/équipes Rhythmic Group competition	Finale - 8ème - 38.266 pts Final - 8th - 38.266 pts
	HYPOLITO	Daniele	F	GY	Artistique concours individuel Artistic Individual Competition	Finale - 21ème - 37.337 pts Final - 21st - 37.337 pts
	MAGALHAES	Agnaldo	M	BX	de 57 à 60 kg 57 to 60kg	Tour 1 - éliminé Round 1 - eliminated
	NAKADOMARI	Thalita	F	GY	Rythmique Concours p/équipes Rhythmic Group competition	Finale - 8ème - 38.266 pts Final - 8th - 38.266 pts
	PEREIRA	Valdemir	M	BX	de 54 à 57 kg 54 to 57kg	Tour 2 - éliminé Round 2 - eliminated
SILVA	Dayane	F	GY	Rythmique Concours p/équipes Rhythmic Group competition	Finale - 8ème - 38.266 pts Final - 8th - 38.266 pts	
CHI	VAN LAMOEN	Denisse Astrid	F	AR	Epreuve individuelle Individual Competition	1/32 Finale - éliminée - 59ème - 605 pts Round of 64 - eliminated - 59th - 605 pts
	ZBINDEN	Carlos	M	AT	400m haies 400m Hurdles	Tour 1 - éliminé - 51.36 Round 1 - eliminated - 51.36
COL	CALLE	María Luisa	F	CY	Piste course aux points Track Points Race	11ème 11th
					Piste Poursuite individuelle Track Individual Pursuit	Qualifications - éliminée - 12ème - 3:44.395 Qualifications - eliminated - 12th - 3:44.395
	DELGADILLO	Flor Marina	F	CY	VTT Cross-country Mountain Bike Cross Country	24ème - 2h03:17 24th - 2h03:17
	ESPINOZA	Angela	F	FE	Épée Individuelle Individual Epee	Tour 1 - éliminée Round 1 - eliminated
	GONZALEZ	Norma	F	AT	400m 400m	Tour 1 - éliminée - 53.34 Round 1 - eliminated - 53.34
	PINO	Jimmy	M	AT	200m 200m	Tour 1 - éliminé - 21.42 Round 1 - eliminated - 21.42
	RENDON	Adriana	F	SH	Pistolet à air 10m 10m Air Pistol Pistolet 25m 25m Pistol	Qualifications - 11ème - 381 pts Qualifications - 11th - 381 pts Qualifications - éliminée - 32ème - 568 pts Qualifications - eliminated - 32nd - 568 pts
RIVAS	Mauricio	M	FE	Épée Individuelle Individual Epee	Tour 3 - éliminé Round 3 - eliminated	
CUB	AZCUY	Filiberto	M	WR	Gréco-romaine jusqu'à 69kg Greco-Roman up to 69kg	Finale - 1er Final - 1st
	BENT	Neisser Santiago	M	AQ	200m dos 200m Backstroke	Séries - éliminé - 24ème - 2:02.05 Heats - eliminated - 24th - 2:02.05
	GONZALEZ	Driulys	F	JU	-57kg -57kg	Finale - 2ème Final - 2nd
	PEDROSO	Ivan	M	AT	Saut en longueur Long Jump	Finale - 1er - 8.55 m Final - 1st - 8.55 m
	SAVON *	Felix	M	BX	de 81 à 91 kg 81 to 91kg	Finale - 1er Final - 1st

CNO/ NOC	NOM/ NAME	Prénom/ First name	Sexe/ Sex	Sport	Épreuves/ Events	Résultats Results
	TUCKER	Rolando	M	FE	Fleuret par équipes Team Foil	1/4 Finale - éliminé Quarter Final - eliminated
					Fleuret Individuel Individual Foil	Tour 3 - éliminé Round 3 - eliminated
DMA	JAMES	Sherwin	M	AT	200m 200m	Tour 1 - éliminé - 22.40 Round 1 - eliminated - 22.40
ESA	KAILA VERGARA	Maureen	F	CY	Piste course aux points Track Points Race	17ème 17th
	MARTINEZ	Ivis Haydee	F	AT	20km marche 20km Walk	34ème - 1h38:07 34th - 1h38:07
ECU	BARAHONA	Juan	M	JU	-60kg -60kg	Tour 2 - éliminé Round 2 - eliminated
	BUROV	Boris	M	WL	jusqu'à 105kg up to 105kg	10ème - 387.5 kg 10th - 387.5 kg
	CHALA	Carmen	F	JU	+78kg +78kg	Tour 1 - éliminée Round 1 - eliminated
	DELGADO	Felipe	M	AQ	100m nage libre 100m Freestyle	Séries - éliminé - 56ème - 52.78 Heats - eliminated - 56th - 52.78
	GUERRA	Silvio	M	AT	Marathon Marathon	14ème - 2h16:27 14th - 2h16:27
	PEREZ	Jefferson	M	AT	20km marche 20km Walk	4ème - 1h20:18 4th - 1h20:18
	SANTOS	Julio	M	AQ	50m nage libre 50m Freestyle	Séries - éliminé - 19ème - 22.83 Heats - eliminated - 19th - 22.83
	TENORIO *	Martha	F	AT	Marathon Marathon	25ème - 2h33:54 25th - 2h33:54
GRN	REGIS *	Hazel-Ann	F	AT	400m 400m	Tour 1 - éliminée - 55.11 Round 1 - eliminated - 55.11
GUA	SANCHEZ GOMEZ	Sergio Werner	M	SH	Pistolet 50m 50m Free Pistol	Qualifications - éliminé - 16ème - 557 pts Qualifications - eliminated - 16th - 557 pts
					Pistolet à air 10m 10m Air Pistol	Qualifications - éliminé - 34ème - 565 pts Qualifications - eliminated - 34th - 565 pts
HAI	DORIVAL	Dudley	M	AT	110m haies 110m Hurdles	Finale - 7ème - 13.49 Final - 7th - 13.49
	ETIENNE	Neyssa	F	TE	Simple Singles	Tour 1 - éliminée Round 1 - eliminated
	FAUSTIN *	Nadine	F	AT	100m haies 100m Hurdles	Tour 2 - éliminée - 13.25 Round 2 - eliminated - 13.25
	LARAQUE	Ernst	M	JU	-73kg -73kg	Tour 2 - éliminé Round 2 - eliminated
JAM	ATKINSON	Janelle	F	AQ	400m nage libre 400m Freestyle	Finale - 4ème - 4:08.79 Final - 4th - 4:08.79
					800m nage libre 800m Freestyle	Séries - éliminée - 9ème - 8:34.51 Heats - eliminated - 9th - 8:34.51
MEX	RODRIGUEZ LUVIANO	Carlos Joel	M	AQ	Plongeon 3m 3m Springboard	Qualifications - éliminé - 336.51 pts Qualifications - eliminated - 336.51 pts
	ELIAS CALLES WOLF	Tania	F	SA	Dériveur solitaire (Europe) Single Handed Dinghy (Europe)	Régate 11 - 17ème - 108 pts Race 11 - 17th - 108 pts
PAN	BATISTA	Alexi	M	WL	jusqu'à 69kg up to 69kg	16ème - 242.5 kg 16th - 242.5 kg
	COPARROPA *	Eileen	F	AQ	50m nage libre 50m Freestyle	Séries - éliminée - 27ème - 26.11 Heats - eliminated - 27th - 26.11
					100m nage libre 100m Freestyle	Séries - éliminée - 32ème - 57.82 Heats - eliminated - 32nd - 57.82
RODRIGUEZ MESA	Ivan	M	AQ	100m brasse 100m Breaststroke	Séries - éliminé - 1:04.68 Heats - eliminated - 1:04.68	
PAR	KENNEDY *	Nery	M	AT	Javelot Javelin Throw	Qualifications - éliminé - 70.26 m Qualifications - eliminated - 70.26 m

CNO/ NOC	NOM/ NAME	Prénom/ First name	Sexe/ Sex	Sport	Épreuves/ Events	Résultats Results
PER	BARRIOS	Talia	F	AQ	50m nage libre 50m Freestyle	Séries - éliminée - 56ème - 28.11 Heats - eliminated - 56th - 28.11
	VELAZCO	German	M	JU	-73kg -73kg	Tour 3 - repêchages - éliminé Round 3 - repechages - eliminated
PUR	BUSQUETS HEALY	Ricardo	M	AQ	50m nage libre 50m Freestyle	1/2 Finale - éliminé - 15ème - 22.51 Semi-Final - eliminated - 15th - 22.51
	COTTO VAZQUEZ	Miguel	M	BX	de 60 à 63,5 kg 60 to 63,5kg	Tour 1 - éliminé Round 1 - eliminated
	LOPEZ ROSARIO	Arsenio	M	AQ	100m brasse 100m Breaststroke	Séries - éliminé - 1:04.02 Heats - eliminated - 1:04.02
					200m 4 nages 200m Individual Medley	Séries - éliminé - 34ème - 2:06.49 Heats - eliminated - 34th - 2:06.49
	MENDEZ ACEVEDO	Carlos	M	JU	-73kg -73kg	Tour 2 - éliminé Round 2 - eliminated
	RIVERA FELIX	Ruth	F	WL	jusqu'à 69kg up to 69kg	13ème - 187.5kg 13th - 187.5kg
LCA	HENRY	Sherri Malaika Ayesha	F	AQ	50m nage libre 50m Freestyle	Séries - éliminée - 60ème - 28.81 Heats - eliminated - 60th - 28.81
	JOHNSON *	Dominic Laurence	M	AT	Saut à la perche Pole Vault	Qualifications - éliminé - 5.40 m Qualifications - eliminated - 5.40 m
	PETERKIN	Jamie Allan	M	AQ	50m nage libre 50m Freestyle	Séries - éliminé - 59ème - 25.33 Heats - eliminated - 59th - 25.33
SUR	VRIESDE *	Letitia	F	AT	800m 800m	Tour 1 - éliminée - 2:02.09 Round 1 - eliminated - 2:02.09
TRI	BROWN	Stephen	M	AT	110m haies 110m Hurdles	Tour 2 - éliminé - 14.12 Round 2 - eliminated - 14.12
	CROPPER	Siobhan	F	AQ	50m nage libre 50m Freestyle	Séries - éliminée - 32ème - 26.36 Heats - eliminated - 32nd - 26.36
					100m nage libre 100m Freestyle	Séries - éliminée - 34ème - 57.91 Heats - eliminated - 34th - 57.91
					100m papillon 100m Butterfly	Séries - éliminée - 1:03.34 Heats - eliminated - 1:03.34
MARK	Marsha	F	AT	Heptathlon Heptathlon	22ème - 5 627 pts 22nd - 5 627 pts	
URU	BARE	Gregorio	M	CY	Route course individuelle Road Race	Abandon DNF
	FALCIONI *	Monica	F	AT	Saut en longueur Long Jump	Qualifications - éliminée - 6.05 m Qualifications - eliminated - 6.05 m
	GALLO	Diego	M	AQ	100m dos 100m Backstroke	Séries - éliminé - 58.18 Heats - eliminated - 58.18
	GYURCSEK	Deborah	F	AT	Saut à la perche Pole Vault	Qualifications - éliminée Qualifications - eliminated
	PASEYRO	Alvaro	M	JU	-81kg -81kg	Finale - 5ème Final - 5th

* Porteur de drapeau à la cérémonie d'ouverture des Jeux à Sydney/
Country's flag bearer at the Opening Ceremony of the Sydney Games

Asie



Asia

CNO/ NOC	NOM/ NAME	Prénom/ First name	Sexe/ Sex	Sport	Épreuves/ Events	Résultats Results
BHU	CHHODEN	Tshering	F	AR	Epreuve individuelle Individual Competition	1/32 Finale - éliminée - 50ème - 614 pts Round of 64 - eliminated - 50th - 614 pts
	JUBZANG *	.	M	AR	Epreuve individuelle Individual Competition	1/32 Finale - éliminé - 156 pts Round of 64 - eliminated - 156 pts
IND	BINDRA	Abhinav	M	SH	Rifle à air 10m 10m Air Rifle	Qualifications - éliminé - 11ème - 590 pts Qualifications - eliminated - 11th - 590 pts
	CHANU	Thing Baijan Sanamacha	F	WL	jusqu'à 53kg up to 53kg	Finale - 6ème - 195 kg Final - 6th - 195 kg
	KUMAR	Jitender	M	BX	de 71 à 75 kg 71 to 75kg	Tour 2 - éliminé Round 2 - eliminated
	MALLESWARI	Karnam	F	WL	jusqu'à 69kg up to 69kg	Finale - 3ème - 240kg Final - 3rd - 240kg
	MILLET	Nisha	F	AQ	200m nage libre 200m Freestyle	Séries - éliminée - 2:08.89 Heats - eliminated - 2:08.89
	SINGH	Gurcharan	M	BX	de 75 à 81 kg 75 to 81kg	1/4 Finale - éliminé Quarter Final - eliminated
	SINGH	Soubam Suresh	M	BX	jusqu'à 48 kg up to 48kg	Tour 1 - éliminé Round 1 - eliminated
	SINGH	Ngangom Dingko	M	BX	de 51 à 54 kg 51 to 54kg	Tour 2 - éliminé Round 2 - eliminated
INA	HIDAYAT	Taufik	M	BD	Simple Singles	1/4 Finale - éliminé Quarter Final - eliminated
	INDRIYANI	Sri	F	WL	jusqu'à 48kg up to 48kg	3ème - 182.5 kg 3th - 182.5 kg
	LOMBAN	Deyana Gresye S	F	BD	Double Doubles	1/16 Finale - éliminée Round of 32 - eliminated
	PRAKUSYA	Wynne	F	TE	Simple Singles Double Doubles	Tour 1 - éliminée Round 1 - eliminated Tour 1 - éliminée Round 1 - eliminated
	WIJAYA	Candra	M	BD	Double Doubles	Finale - 1er Final - 1st
IRI	SAEIBONEHKOHAL	Hadi	M	TK	moins de 68kg under 68kg	Finale - 3ème Final - 3rd
JOR	MAJAJ	Hana	F	AQ	200m papillon 200m Butterfly	Séries - éliminée - 36ème - 2:31.78 Heats - eliminated - 36th - 2:31.78
KAZ	BAISEITOV	Bakhtiyar	M	WR	Gréco-romaine jusqu'à 76kg Greco-Roman up to 76kg	Éliminatoires - éliminé - 1 victoire - 1 défaite Eliminations - eliminated - 1 win - 1 defeat
	FEDORCHENKO	Sergey	M	GY	Artistique Saut de cheval Artistic Vault Artistique concours individuel Artistic Individual Competition	Finale Saut de Cheval - 5ème - 9.399 pts Final Vault - 5th - 9.399 pts Qualifications - éliminé - 81ème - 29.162 pts Qualifications - eliminated - 81st - 29.162 pts
	FILIMONOV	Sergey	M	WL	jusqu'à 77kg up to 77kg	4ème - 362.5 kg 4th - 362.5 kg
	GAAG	Dmitriy	M	TR	Epreuve individuelle Individual competition	4ème - 1h49:03.57 4th - 1h49:03.57
	GUCHSHA	Vladimir	M	SH	Pistolet 50m 50m Free Pistol Pistolet à air 10m 10m Air Pistol	Finale - 8ème - 655.8 pts Final - 8th - 655.8 pts Qualifications - éliminé - 23ème - 574 pts Qualifications - eliminated - 23rd - 574 pts

CNO/ NOC	NOM/ NAME	Prénom/ First name	Sexe/ Sex	Sport	Épreuves/ Events	Résultats Results
	IBRAGIMOV	Abil	M	WR	Libre jusqu'à 58kg Freestyle up to 58kg	Éliminatoires - éliminé - 2 défaites Eliminations - eliminated - 2 defeats
	IBRAIMOV *	Yermakhan	M	BX	de 67 à 71 kg 67 to 71kg	Finale - 1er Final - 1st
	JUMADILOV	Bulat	M	BX	de 48 à 51 kg 48 to 51kg	Finale - 2ème Final - 2nd
	KURUGLIYEV	Magomed	M	WR	Libre jusqu'à 85kg Freestyle up to 85kg	Éliminatoires - éliminé - 1 victoire - 2 défaites Eliminations - eliminated - 1 win - 2 defeats
	MAMYROV	Maulen	M	WR	Libre de 48 à 54kg Freestyle 48 to 54kg	1/4 Finale - éliminé Quarter Final - eliminated
	MANUKYAN	Mkkhitar	M	WR	Gréco-romaine jusqu'à 63kg Greco-Roman up to 63kg	Éliminatoires - éliminé - 1 victoire - 1 défaite Eliminations - eliminated - 1 win - 1 defeat
	MELNICHENKO	Yuriy	M	WR	Gréco-romaine jusqu'à 58kg Greco-Roman up to 58kg	Éliminatoires - éliminé - 2 défaites Eliminations - eliminated - 2 defeats
	NAUMENKO	Irina	F	AT	Heptathlon Heptathlon	21ème - 5 634 pts 21st - 5 634 pts
	NURMAGANBETOV	Kaisar	M	CA	C1-500m C1 500m C1-1000m C1 1000m	1/2 Finale - éliminé - 1:54.465 Semi-Final - eliminated - 1:54.465 1/2 Finale - éliminé - 4:05.206 Semi-Final - eliminated - 4:05.206
	ORAZALIYEV	Olzhas	M	BX	de 75 à 81 kg 75 to 81kg	1/4 Finale - éliminé Quarter Final - eliminated
	SATTARKHANOV	Bekzat	M	BX	de 54 à 57 kg 54 to 57kg	Finale - 1er Final - 1st
	SHISHIGINA	Olga	F	AT	100m haies 100m Hurdles	Finale - 1ère - 12.65 Final - 1st - 12.65
	VOKHMYANIN	Vladimir	M	SH	Pistolet 25m tir rapide 25m Rapid Fire Pistol	Qualifications - éliminé - 12ème - 580 pts Qualifications - eliminated - 12th - 580 pts
	VYGUZOVA	Irina	F	AQ	Plongeon 3m 3 m Springboard Plongeon 10m 10m Platform	Finale - 9ème - 528.33 pts Final - 9th - 528.33 pts 1/2 Finale - éliminée - 15ème - 441.69 pts Semi-Final - eliminated - 15th - 441.69 pts
KGZ	ANDRIUSHIN	Konstantin	M	AQ	200m papillon 200m Butterfly	Séries - éliminé - 41ème - 2:04.86 Heats - eliminated - 41st - 2:04.86
	DAVYDOV	Nikolay	M	AT	Marteau Hammer Throw	Qualifications - éliminé - non classé Qualifications - eliminated - no mark
	EFIMENKO	Tatyana	F	AT	Saut en hauteur High Jump	Qualifications - éliminée - non classée Qualifications - eliminated - no mark
	EGOROV	Aleksandr	M	AQ	200m dos 200m Backstroke	Séries - éliminé - 44ème - 2:13.86 Heats - eliminated - 44th - 2:13.86
	KALILOV	Uran	M	WR	Gréco-romaine de 48 à 54kg Greco-Roman 48 to 54kg	Éliminatoires - éliminé - 2 victoires - 1 défaite Eliminations - eliminated - 2 wins - 1 defeat
	KASENOV	Nurbek	M	BX	de 67 à 71 kg 67 to 71kg	Tour 1 - éliminé Round 1 - eliminated
	KOWALEWSKI	Alexander	M	WR	Libre de 97 à 130kg Freestyle 97 to 130kg	Éliminatoires - éliminé - 1 victoire - 1 défaite Eliminations - eliminated - 1 win - 1 defeat
	MELENTJEV	Yuri	M	SH	Pistolet à air 10m 10m Air Pistol Pistolet 50m 50m Free Pistol	Qualifications - éliminé - 17ème - 576 pts Qualifications - eliminated - 17th - 576 pts Qualifications - éliminé - 34ème - 542 pts Qualifications - eliminated - 34th - 542 pts
SANATBAEV	Raatbek	M	WR	Gréco-romaine jusqu'à 85kg Greco-Roman up to 85kg	Éliminatoires - éliminé - 2 défaites Eliminations - eliminated - 2 defeats	
SHARIPOV	Mital	M	WL	jusqu'à 85kg up to 85kg	16ème - 345 kg 16th - 345 kg	
LIB	ALAYWAN	Khodor	M	WL	jusqu'à 85kg up to 85kg	19ème - 290 kg 19th - 290 kg
MAS	CHEAH	Soon Kit	M	BD	Double Doubles	1/8 Finale - éliminé Round of 16 - eliminated

CNO/ NOC	NOM/ NAME	Prénom/ First name	Sexe/ Sex	Sport	Épreuves/ Events	Résultats Results
	CHIA	Elvin	M	AQ	100m brasse	Séries - éliminé - 1:02.81
					100m Breaststroke	Heats - eliminated - 1:02.81
					200m brasse	Séries - éliminé - 44ème - 2:26.84
					200m Breaststroke	Heats - eliminated - 44th - 2:26.84
	CHOONG	Tan Fook	M	BD	Relais 4x100m 4 nages	Séries - éliminé - 22ème - 3:48.32
					4 x 100m Medley Relay	Heats - eliminated - 22nd - 3:48.32
	LIM	Alex	M	AQ	Double Doubles	1/2 Finale - éliminé - 4ème
						Semi-Final - eliminated - 4th
					100m dos	Séries - éliminé - 27ème - 56.81
					100m Backstroke	Heats - eliminated - 27th - 56.81
LIM	Kevin	M	SA	200m dos	Séries - éliminé - 42ème - 2:08.23	
				200m Backstroke	Heats - eliminated - 42nd - 2:08.23	
NYAMBEK	Watson	M	AT	Relais 4x100m 4 nages	Séries - éliminé - 22ème - 3:48.32	
				4 x 100m Medley Relay	Heats - eliminated - 22nd - 3:48.32	
ONG	Ewe Hock	M	BD	Dériveur solitaire open (Laser)	Régate 11 - 22ème - 145 pts	
				Single Handed Dinghy op. (Laser)	Race 11 - 22nd - 145 pts	
YEN	Au Li	F	GY	100m	Tour 1 - éliminé - 10.71	
				100m	Round 1 - eliminated - 10.71	
YUAN	Yu Fang	F	AT	Simple Singles	1/8 Finale - éliminé	
					Round of 16 - eliminated	
MGL	NARMANDAKH	Dorjalam	M	JU	Artistique concours individuel	Qualifications - éliminée - 97ème - 6.525 pts
					Artistic Individual Competition	Qualifications - eliminated - 97th - 6.525 pts
					20km marche	15ème - 1h34:19
UZB	ABDOOLAYEV *	Mahammatkodir	M	BX	20km Walk	15th - 1h34:19
UZB	ABDUVALIEV	Andrey	M	AT	-60kg	Tour 3 - éliminé
					-60kg	Round 3 - eliminated
					Libre de 97 à 130kg	Éliminatoires - éliminé - 2 défaites
UZB	ACHILOV	Adkhamjon	M	WR	Eliminations - eliminated - 2 defeats	
					Libre de 57 à 60 kg	Tour 1 - éliminé
					57 to 60kg	Round 1 - eliminated
UZB	ARIPOV	Dilshod	M	WR	de 60 à 63,5 kg	Finale - 1er
					60 to 63,5kg	Final - 1st
					Gréco-romain jusqu'à 58kg	Qualifications - éliminé - 75.65 m
UZB	BAGDASAROV	Armen	M	JU	Gréco-Roman up to 58kg	Qualifications - eliminated - 75.65 m
					-100kg	Éliminatoires - éliminé - 1 victoire - 1 défaite
					-100kg	Eliminations - eliminated - 1 win - 1 defeat
UZB	CHAGAEV	Ruslan	M	BX	Tour 2 - repêchages - éliminé	
					de 81 à 91 kg	Round 2 - repechages - eliminated
					81 to 91kg	Quarter Final - eliminated
UZB	CHUSOVITINA	Oksana	F	GY	1/4 Finale - éliminé	
					Artistique concours individuel	Qualifications - éliminée - 45ème - 36.45 pts
					Artistic Individual Competition	Qualifications - eliminated - 45th - 36.45 pts
UZB	HALILOV	Igor	M	WL	plus de 105kg	12ème - 410 kg
					over 105kg	12th - 410 kg
					de 71 à 75 kg	Tour 1 - éliminé
UZB	HAYDAROV	Utkirbek	M	BX	71 to 75kg	Round 1 - eliminated
					Libre jusqu'à 76kg	1/4 Finale - éliminé - 5ème
					Freestyle up to 76kg	Quarter Final - eliminated - 5th
UZB	HUSANOV	Sherzod	M	BX	de 63,5 à 67 kg	Tour 2 - éliminé
					63,5 to 67kg	Round 2 - eliminated
					Libre jusqu'à 63kg	Éliminatoires - éliminé - 2 défaites
UZB	ISLAMOV	Ramil	M	WR	Eliminations - eliminated - 2 defeats	
					Freestyle up to 63kg	
					Trampoline	Finale - 4ème - 36.60 pts
UZB	KHILKO	Ekaterina	F	GY	Trampoline	Final - 4th - 36.60 pts
					Gréco-romaine jusqu'à 63kg	5ème
					Greco-Roman up to 63kg	5th
UZB	KURBANOV	Bakhodir	M	WR	de 75 à 81 kg	3ème
					75 to 81kg	3rd

CNO/ NOC	NOM/ NAME	Prénom/ First name	Sexe/ Sex	Sport	Épreuves/ Events	Résultats Results
	MUKHTAROV	Dilshod	M	SH	Pistolet 50m	Finale - 5ème - 662 pts
					50m Free Pistol	Final - 5th - 662 pts
	MURADOV	Kamol	M	JU	Pistolet à air 10m	Qualifications - éliminé - 9ème - 579 pts
					10m Air Pistol	Qualifications - eliminated - 9th - 579 pts
	RAHIMOV	Alisher	M	BX	-90kg	Tour 2 - éliminé
					-90kg	Round 2 - eliminated
	RYAHOV	Anton	M	CA	de 51 à 54 kg	1/4 Finale - éliminé
					51 to 54kg	Quarter Final - eliminated
	SAIDOV	Rustam	M	BX	K1-500m	1/2 Finale - éliminé - 1:43.292
					K1 500m	Semi-Final - eliminated - 1:43.292
	SHAKHOVA	Yuliya	F	SH	K1-1000m	1/2 Finale - éliminé - 3:44.109
					K1 1000m	Semi-Final - eliminated - 3:44.109
	TURAEV	Farkhod	M	JU	plus de 91 kg	3ème
					over 91kg	3rd
TURGUNOV	Tulkunbay	M	BX	Rifle à air 10m	Qualifications - éliminée - 32ème - 389.0 pts	
				10m Air Rifle	Qualifications - eliminated - 32nd - 389.0 pts	
VITT	Yuriy	M	WR	Rifle 50m tir libre 3 positions	Qualifications - éliminée - 567 pts	
				50m Sport Rifle 3 positions	Qualifications - eliminated - 567 pts	
VOYNOV	Sergey	M	AT	-81kg	Tour 2 - éliminé	
				-81kg	Round 2 - eliminated	
YULDASHEV	Dilshod	M	BX	de 54 à 57 kg	Tour 2 - éliminé	
				54 to 57kg	Round 2 - eliminated	
ZAKHARTDINOV	Damir	M	WR	Gréco-romaine jusqu'à 85kg	Éliminatoires - éliminé - 1 victoire - 2 défaites	
				Greco-Roman up to 85kg	Eliminations - eliminated - 1 win - 2 defeats	
PAK	MASUD	Kamal Salman	M	AQ	Javelot	Qualifications - éliminé - 75.89 m
					Javelin Throw	Qualifications - eliminated - 75.89 m
PLE	DIEB *	Ramy	M	AT	Libre jusqu'à 48 kg	Tour 1 - éliminé
					up to 48kg	Round 1 - eliminated
PHI	CHAN	Jennifer	F	AR	Libre jusqu'à 58kg	Finale - 4ème
					Freestyle up to 58kg	Final - 4th
PRK	RI	Song Hui	F	WL	100m papillon	Séries - éliminé - 61ème - 1:00.60
					100m Butterfly	Heats - eliminated - 61st - 1:00.60
SRI	DARSHA *	Damayanthi	F	AT	20km marche	44ème - 1h32:32
					20km Walk	44th - 1h32:32
SRI	FONSEKA	Sriyani Kulawansa	F	AT	Individuel	1/32 Finale - éliminée - 52ème - 613 pts
					Individual	Round of 64 - eliminated - 52nd - 613 pts
SRI	JAYASINGHE	Susanthika	F	AT	jusqu'à 58kg	Finale - 2ème - 220 kg
					up to 58kg	Final - 2nd - 220 kg
SYR	KOUZMAH	Fadi	M	AQ	400m	Tour 2 - éliminée - 52.35
					400m	Round 2 - eliminated - 52.35
SYR	SHA'A'A	Ghada	F	AT	Relais 4x100m	Tour 1 - éliminée - 44.51
					4 x 100m Relay	Round 1 - eliminated - 44.51
SYR	YOUSSEF	Ihab	M	BX	100m haies	Tour 2 - éliminée - 13.19
					100m Hurdles	Round 2 - eliminated - 13.19
SYR	YOUSSEF	Ihab	M	BX	100m	1/2 Finale - éliminée - 11.33
					100m	Semi-Final - eliminated - 11.33
SYR	YOUSSEF	Ihab	M	BX	200m	Finale - 3ème - 22.28
					200m	Final - 3rd - 22.28
SYR	YOUSSEF	Ihab	M	BX	400m	Tour 2 - éliminé - 45.54
					400m	Round 2 - eliminated - 45.54
SYR	YOUSSEF	Ihab	M	BX	Relais 4x400m	1/2 Finale - éliminé - 3:02.89
					4 x 400m Relay	Semi-Final - eliminated - 3:02.89
SYR	YOUSSEF	Ihab	M	BX	Rifle à air 10m	Qualifications - éliminée - 47ème - 382.0 pts
					10m Air Rifle	Qualifications - eliminated - 47th - 382.0 pts
SYR	YOUSSEF	Ihab	M	BX	Rifle 50m tir libre 3 positions	Qualifications - éliminée - 528 pts
					50m Free Rifle 3 positions	Qualifications - eliminated - 528 pts
SYR	YOUSSEF	Ihab	M	BX	200m papillon	Séries - éliminé - 46ème - 2:11.56
					200m Butterfly	Heats - eliminated - 46th - 2:11.56
SYR	YOUSSEF	Ihab	M	BX	Heptathlon	Abandon
					Heptathlon	DNF
SYR	YOUSSEF	Ihab	M	BX	de 75 à 81 kg	Tour 1 - éliminé
					75 to 81kg	Round 1 - eliminated

CNO/ NOC	NOM/ NAME	Prénom/ First name	Sexe/ Sex	Sport	Épreuves/ Events	Résultats Results
THA	SETHSOTHORN	Torwai	M	AQ	400m nage libre	Séries - éliminé - 3:56.68
					400m Freestyle	Heats - eliminated - 3:56.68
					1500m nage libre	Séries - éliminé - 15:39.60
					1500m Freestyle	Heats - eliminated - 15:39.60
TKM	BAZARBAYEV	Umurbek	M	WL	200m dos	Séries - éliminé - 35ème - 2:05.52
					200m Backstroke	Heats - eliminated - 35th - 2:05.52
					400m 4 nages	Séries - éliminé - 32ème - 4:28.42
					400m Individual Medley	Heats - eliminated - 32nd - 4:28.42
TKM	BRIGADNAYA	Viktoriya	F	AT	jusqu'à 62kg	Abandon
					up to 62kg	DNF
					Triple saut	Qualifications - éliminée - 13.96 m
TKM	PIREKEEV	Igor	M	SH	Triple Jump	Qualifications - eliminated - 13.96 m
					Rifle 50m couché	Finale - 7ème - 699.2 pts
					50m Free Rifle Prone	Final - 7th - 699.2 pts
VIE	NGUYEN THI	Xuan Mai	F	TK	moins de 49kg	Tour 2 - éliminée
					under 49 kg	Round 2 - eliminated
VIE	TRAN	Hieu Ngan	F	TK	moins de 57kg	Finale - 2ème
					under 57kg	Final - 2nd

* Porteur de drapeau à la cérémonie d'ouverture des Jeux à Sydney/
Country's flag bearer at the Opening Ceremony of the Sydney Games



Michel MARTIKAN, SVK ©Allsport/Gorg M.Prior

Europe



Europe

CNO/ NOC	NOM/ NAME	Prénom/ First name	Sexe/ Sex	Sport	Épreuves/ Events	Résultats Results
ALB	SULI *	Ilirian	M	WL	jusqu'à 77kg	5ème - 355 kg
AND	DEU	Santiago	M	AQ	up to 77kg	5th - 355 kg
					200m nage libre	Séries - éliminé - 51ème - 1:59.31
AND	SABATE	Meritxell	F	AQ	200m Freestyle	Heats - eliminated - 51st - 1:59.31
					200m 4 nages	Séries - éliminée - 2:30.41
AND	SABATE	Meritxell	F	AQ	200m Individual Medley	Heats - eliminated - 2:30.41
					Plongeon 10m	Qualifications - éliminé -38ème - 284.91 pts
ARM	AVTANDILYAN	Hovhannes	M	AQ	10m Platform	Qualifications - eliminated - 38th - 284.91 pts
					Libre jusqu'à 58kg	Éliminatoires - éliminé - 2 victoires - 1 défaite
ARM	BERBERYAN	Martin	M	WR	Freestyle up to 58kg	Eliminations - eliminated - 2 wins - 1 defeat
					plus de 105kg	3ème - 465 kg - disqualifié
ARM	DANIELYAN	Ashot	M	WL	over 105kg	3rd - 465 kg - disqualified
					de 48 à 51 kg	1/4 Finale - éliminé
ARM	DARCHINYAN	Vakhtang	M	BX	48 to 51kg	Quarter Final - eliminated
					Gréco-romaine de 97 à 130kg	Éliminatoires - éliminé - 1 victoire - 2 défaites
ARM	GALSTYAN *	Haykaz	M	WR	Greco-Roman 97 to 130kg	Eliminations - eliminated - 1 win - 2 defeats
					Gréco-romaine jusqu'à 63kg	Éliminatoires - éliminé - 1 victoire - 1 défaite
ARM	GALUSTYAN	Vaghinak	M	WR	Greco-Roman up to 63kg	Eliminations - eliminated - 1 win - 1 defeat
					Gréco-romaine jusqu'à 76kg	Éliminatoires - éliminé - 2 défaites
ARM	GEGHAMYAN	Levon	M	WR	Greco-Roman up to 76kg	Eliminations - eliminated - 2 defeats
					de 57 à 60 kg	Tour 1 - éliminé
ARM	GEVORGYAN	Artur	M	BX	57 to 60kg	Round 1 - eliminated
					Libre jusqu'à 69kg	Éliminatoires - éliminé - 2 victoires - 1 défaite
ARM	GEVORGYAN	Arayik	M	WR	Freestyle up to 69kg	Eliminations - eliminated - 2 wins - 1 defeat
					K1-500m	1/2 Finale - disqualifié
ARM	GROUCHIKHINE	Vladimir	M	CA	K1 500m	Semi-Final - disqualified
					K1-1000m	1/2 Finale - éliminé - 3:41.143
ARM	GROUCHIKHINE	Vladimir	M	CA	K1 1000m	Semi-Final - eliminated - 3:41.143
					Triple saut	Qualifications - éliminé - 14.95 m
ARM	MARTIROSYAN	Armen	M	AT	Triple Jump	Qualifications - eliminated - 14.95 m
					jusqu'à 77kg	3ème - 365 kg
ARM	MELIKYAN	Arsen	M	WL	up to 77kg	3rd - 365 kg
					Gréco-romaine jusqu'à 58kg	Éliminatoires - éliminé - 2 défaites
ARM	MNATSAKANYAN	Karen	M	WR	Greco-Roman up to 58kg	Eliminations - eliminated - 2 defeats
					jusqu'à 69kg	Finale - 5ème - 335 kg
ARM	PETROSYAN	Rudik	M	WL	up to 69kg	Final - 5th - 335 kg
					de 51 à 54 kg	Tour 1 - éliminé
ARM	RAMAZYAN	Aram	M	BX	51 to 54kg	Round 1 - eliminated
					-60kg	Tour 2 - éliminé
ARM	VOSKANYAN	Vardan	M	JU	-60kg	Round 2 - eliminated
					Libre de 48 à 54kg	Finale - 1er
AZE	ABDULLAYEV *	Namig	M	WR	Freestyle 48 to 54kg	Final - 1st
					Pistolet 25m	Qualifications - éliminée - 31ème - 569 pts
AZE	ASHUMOVA	Irada	F	SH	25m Pistol	Qualifications - eliminated - 31st - 569 pts
					-81kg	Tour 1 - éliminé
AZE	AZIZOV	Mehman	M	JU	-81kg	Round 1 - eliminated
					Gréco-romaine de 48 à 54kg	Éliminatoires - éliminé - 2 victoires - 1 défaite
AZE	EYVAZOV	Natig	M	WR	Greco-Roman 48 to 54kg	Eliminations - eliminated - 2 wins - 1 defeat
					Plateaux Skeet	Finale - 1ère - 98 pts
AZE	MEFTAKHETDINOVA	Zemfira	F	SH	Shotgun Skeet	Final - 1st - 98 pts
					jusqu'à 69kg	9ème - 327.5 kg
AZE	MIRZAYEV	Turan	M	WL	up to 69kg	9th - 327.5 kg

CNO/ NOC	NOM/ NAME	Prénom/ First name	Sexe/ Sex	Sport	Épreuves/ Events	Résultats Results
	SALIMOV	Rasul	M	JU	-90kg -90kg	Finale - 5ème Final - 5th
	SULEYMANOV	Elkhan	M	WL	jusqu'à 62kg up to 62kg	8ème - 292.5 kg 8th - 292.5 kg
BLR	DEBELKA	Dmitry	M	WR	Gréco-romaine de 97 à 130kg Greco-Roman 97 to 130kg	Finale - 3ème Final - 3rd
	DUBROVSHCHIK	Vladimir	M	AT	Disque Discus Throw	Finale - 7ème - 65.13 m Final - 7th - 65.13 m
	IVANKOV	Ivan	M	GY	Artistique concours individuel Artistic Individual Competition	Finale - 4ème - 58.024 pts Final - 4th - 58.024 pts
					Artistique Barres parallèles Artistic Parallel Bars	Finale Barres parallèles - 5ème - 9.775 pts Final Parallel Bars - 5th - 9.775 pts
					Artistique Anneaux Artistic Rings	Finale Anneaux - 5ème - 9.700 pts Final Rings - 5th - 9.700 pts
	KARSTEN	Ekaterina	F	RO	Skiff Single Sculls	Finale A - 1ère - 7:28.14 Final A - 1st - 7:28.14
	KRUZHILOV	Aleksandr	M	GY	Artistique concours individuel Artistic Individual Competition	Qualifications - éliminé - 75ème - 37.224 pts Qualifications - eliminated - 75th - 37.224 pts
	POLOZKOVA	Alena	F	GY	Artistique concours individuel Artistic Individual Competition	Finale - 35ème - 36.162 pts Final - 35th - 36.162 pts
	RASKINA	Yulia	F	GY	Rythmique concours individuel Rhythmic Individual competition	Finale - 2ème - 39.548 pts Final - 2nd - 39.548 pts
	RUDNITSKY	Vitaly	M	GY	Artistique concours individuel Artistic Individual Competition	Qualifications - éliminé - 73ème - 37.399 pts Qualifications - eliminated - 73rd - 37.399 pts
	SHUBENOK	Janna	F	MP	Epreuve individuelle Individual competition	6ème - 5086 pts 6th - 5086 pts
	VATKINA	Valeria	F	GY	Rythmique concours individuel Rhythmic Individual Competition	Finale - 8ème - 38.957 pts Final - 8th - 38.957 pts
BIH	FAZLIJA	Nedžad	M	SH	Rifle à air 10m 10m Air Rifle	Finale - 6ème - 692.7 pts Final - 6th - 692.7 pts
					Rifle 50m couché 50m Free Rifle Prone	Qualifications - éliminé - 34ème - 590 pts Qualifications - eliminated - 34th - 590 pts
					Rifle 50m tir libre 3 positions 50m Free Rifle 3 positions	Qualifications - éliminé - 41ème - 1132 pts Qualifications - eliminated - 41st - 1132 pts
	GOJKOVIC	Janko	M	AQ	100m papillon 100m Butterfly	Séries - éliminé - 39ème - 55.55 Heats - eliminated - 39th - 55.55
	KOJIC	Dijana	F	AT	400m 400m	Tour 1 - éliminée - 55.61 Round 1 - eliminated - 55.61
	KREHMIC *	Elvir	M	AT	Saut en hauteur High Jump	Qualifications - éliminé - 2.24 m Qualifications - eliminated - 2.24 m
BUL	BARZAKOV	Serafim	M	WR	Libre jusqu'à 63kg Freestyle up to 63kg	Finale - 2ème Final - 2nd
	DACHEV	Petar	M	AT	Saut en longueur Long Jump	Finale - 11ème - 7.80 m Final - 11th - 7.80 m
	GROZDEVA	Maria	F	SH	Pistolet 25m 25m Pistol	Finale - 1ère - 690.3 pts Final - 1st - 690.3 pts
					Pistolet à air 10m 10m Air Pistol	Qualifications - 38ème - 367 pts Qualifications - 38th - 367 pts
	IVANOV	Ivan	M	WL	jusqu'à 56kg up to 56kg	Finale - 2ème - 292.5 kg - Disqualifié Final - 2nd - 292.5 kg - disqualified
	NAZARIAN	Armen	M	WR	Gréco-romaine jusqu'à 58kg Greco-Roman up to 58kg	Finale - 1er Final - 1st
CYP	ACHILLEOS	Georgios	M	SH	Plateaux Skeet Shotgun Skeet	Qualifications - éliminé - 23ème - 119 pts Qualifications - eliminated - 23rd - 119 pts
	ANDREOU *	Antonis	M	SH	Plateaux Skeet Shotgun Skeet	Qualifications - éliminé - 8ème - 122 pts Qualifications - eliminated - 8th - 122 pts
	KATSANTONIS	Prodromos	M	AT	Relais 4x100m 4 x 100m Relay	Tour 1 - éliminé - 39.75 Round 1 - eliminated - 39.75
	MICHAELIDES	Stavros	M	AQ	50m nage libre 50m Freestyle	Séries - éliminé - 27ème - 23.05 Heats - eliminated - 27th - 23.05
	PAPADOPOULOU	Maria	F	AQ	100m papillon 100m Butterfly	Séries - éliminée - 1:01.64 Heats - eliminated - 1:01.64

CNO/ NOC	NOM/ NAME	Prénom/ First name	Sexe/ Sex	Sport	Épreuves/ Events	Résultats Results
EST	KASEORG	Indrek	M	AT	Décathlon Decathlon	16ème - 7932 pts 16th - 7932 pts
	HELDE	Hain	M	CA	K1-500m K1 500m	1/2 Finale - éliminé - 1:45.916 Semi-Final - eliminated - 1:45.916
					K1-1000m K1 1000m	1/2 Finale - éliminé - 3:43.499 Semi-Final - eliminated - 3:43.499
	JAANSON	Juri	M	RO	Skiff Single Sculls	Finale A - 6ème - 6:59.15 Final A - 6th - 6:59.15
	PERTELSON	Indrek	M	JU	+100kg +100kg	Finale - 3ème Final - 3rd
	TAMMERT	Aleksander	M	AT	Disque Discus Throw	Finale - 9ème - 63.25 m Final - 9th - 63.25 m
MKD	BOSEVSKA	Mirjana	F	AQ	800m nage libre 800m Freestyle	Séries - éliminée - 18ème - 8:46.39 Heats - eliminated - 18th - 8:46.39
					200m papillon 200m Butterfly	Séries - éliminée - 20ème - 2:12.59 Heats - eliminated - 20th - 2:12.59
					400m 4 nages 400m Individual Medley	Séries - éliminée - 17ème - 4:48.08 Heats - eliminated - 17th - 4:48.08
	GADZIHANOV	Nasir	M	WR	Libre jusqu'à 76kg Freestyle up to 76kg	Éliminatoires - éliminé - 2 victoires - 1 défaite Eliminations - eliminated - 2 wins - 1 defeat
	IBRAGIMOV	Mogamed	M	WR	Libre jusqu'à 85kg Freestyle up to 85kg	Finale - 3ème Final - 3rd
	KULESKA	Daniela	F	AT	1500m 1500m	Tour 1 - éliminée - 4:33.50 Round 1 - eliminated - 4:33.50
	POPOVSKI *	Lazar	M	CA	Slalom K1 K1 Slalom	Qualifications - éliminé Qualifications - eliminated
	STOJANOVSKA	Vesna	F	AQ	200m nage libre 200m Freestyle	Séries - éliminée - 2:05.58 Heats - eliminated - 2:05.58
					400m nage libre 400m Freestyle	Séries - éliminée - 4:19.69 Heats - eliminated - 4:19.69
GEO	ASANIDZE *	George	M	WL	jusqu'à 85kg up to 85kg	3ème - 390 kg 3rd - 390 kg
	GIORGADZE	Miriani	M	WR	Gréco-romaine de 97 à 130kg Greco-Roman 97 to 130kg	Éliminatoires - éliminé - 2 défaites Eliminations - eliminated - 2 defeats
	KHERGIANI	Nestor	M	JU	-60kg -60kg	Tour 2 - éliminé Round 2 - eliminated
	KHOPERIA	Rusudan	F	GY	Trampoline Trampoline	Finale - 7ème - 34.10 pts Final - 7th - 34.10 pts
	KURTANIDZE	Eldar	M	WR	Libre jusqu'à 97kg Freestyle up to 97kg	Finale - 3ème Final - 3rd
	MELELASHVILI	Tarieli	M	WR	Gréco-romaine jusqu'à 76kg Greco-Roman up to 76kg	Éliminatoires - éliminé - 2 victoires - 1 défaite Eliminations - eliminated - 2 wins - 1 defeat
	MODEBADZE	Alex	M	WR	Libre de 97 à 130kg Freestyle 97 to 130kg	Éliminatoires - éliminé - 1 victoire - 1 défaite Eliminations - eliminated - 1 win - 1 defeat
	POGOSIAN	David	M	WR	Libre jusqu'à 58kg Freestyle up to 58kg	1/4 Finale - éliminé Quarter Final - eliminated
	REVAZISHVILI	George	M	JU	-73kg -73kg	Tour 2 - éliminé Round 2 - eliminated
	SALUKVADZE	Nino	F	SH	Pistolet à air 10m 10m Air Pistol	Qualifications - 25ème - 376 pts Qualifications - 25th - 376 pts
					Pistolet 25m 25m Pistol	Qualifications - éliminée - 11ème - 579 pts Qualifications - eliminated - 11th - 579 pts
	TSERTSVADZE	Alexander	M	WR	Gréco-romaine de 48 à 54kg Greco-Roman 48 to 54kg	Éliminatoires - éliminé - 1 victoire - 1 défaite Eliminations - eliminated - 1 win - 1 defeat
HUN	BALZSAY	Karoly	M	BX	de 67 à 71 kg 67 to 71kg	Tour 2 - éliminé Round 2 - eliminated
	KOVACS	Katalin	F	CA	K2-500m K2 500m	Finale - 2ème - 1:58.580 Final - 2nd - 1:58.580
					K4-500m K4 500m	Finale - 2ème - 1:34.946 Final - 2nd - 1:34.946
	LIKEREZCZ	Gyongyi	F	WL	jusqu'à 75kg up to 75kg	Finale - 5ème - 227.5 kg Final - 5th - 227.5 kg

CNO/ NOC	NOM/ NAME	Prénom/ First name	Sexe/ Sex	Sport	Épreuves/ Events	Résultats Results
	RISZTOV	Eva	F	AQ	400m nage libre	Séries - éliminée - 29ème - 4:18.48
					400m Freestyle	Heats - eliminated - 29th - 4:18.48
	SZABO	Nikolett	F	AT	800m nage libre	Séries - éliminée - 14ème - 8:43.07
					800m Freestyle	Heats - eliminated - 14th - 8:43.07
	SZABO	Nikolett	F	AT	200m papillon	1/2 Finale - éliminée - 16ème - 2:11.83
					200m Butterfly	Semi-Final - eliminated - 16th - 2:11.83
ISL	ARNARDOTTIR *	Gudrun	F	AT	400m haies	Finale - 7ème - 54.63
	ARNARSON	Orn	M	AQ	400m Hurdles	Final - 7th - 54.63
					200m nage libre	1/2 Finale - éliminé - 15ème - 1:50.41
	ARNARSON	Orn	M	AQ	200m Freestyle	Semi-Final - eliminated - 15th - 1:50.41
					200m dos	Finale - 4ème - 1:59.00
FLOSADOTTIR	Vala	F	AT	200m Backstroke	Final - 4th - 1:59.00	
KRISTJANSDOTTIR	Kolbrun Yr	F	AQ	Saut à la perche	Finale - 3ème - 4.50 m	
				Pole Vault	Final - 3rd - 4.50 m	
SVEINSSON	Jakob Johann	M	AQ	100m dos	Séries - éliminée - 48ème - 1:07.28	
				100m Backstroke	Heats - eliminated - 48th - 1:07.28	
SVEINSSON	Jakob Johann	M	AQ	200m dos	Séries - éliminée - 32ème - 2:24.33	
				200m Backstroke	Heats - eliminated - 32nd - 2:24.33	
LAT	DUKURE	Jolanta	F	AT	200m brasse	Séries - éliminé - 25ème - 2:17.86
	BERZINS	Viesturs	M	CY	200m Breaststroke	Heats - eliminated - 25th - 2:17.86
					20km marche	30ème - 1h36:54
	FADEJEVS	Aigars	M	AT	20km Walk	30th - 1h36:54
					50km marche	14ème - 1h22:43
	KIKSIS	Ainars	M	CY	50km Walk	14th - 1h22:43
					Piste Vitesse olympique	1/4 Finale - éliminé - 8ème
	KOZARENOKA	Inga	F	AT	Track Olympic Sprint	Round of 8 - eliminated - 8th
					Piste Keirin	Tour 2 - éliminé
OLIJARS	Stanislavs	M	AT	Track Keirin	Round 2 - eliminated	
				Javelot	Qualifications - éliminée - 53.83 m	
SCERBATIHS	Viktors	M	WL	Javelin Throw	Qualifications - eliminated - 53.83 m	
				110m haies	1/2 Finale - éliminé - 13.50	
SCERBATIHS	Viktors	M	WL	110m Hurdles	Semi-Final - eliminated - 13.50	
				plus de 105kg	6ème - 452.5 kg	
ALEKNA	Virgilijus	M	AT	over 105 kg	6th - 452.5 kg	
				Disque	Finale - 1er - 69.30 m	
GIMBUTIS	Rolandas	M	AQ	Discus Throw	Final - 1st - 69.30 m	
				50m nage libre	Séries - éliminé - 38ème - 23.36	
GRIGALIONIS	Darius	M	AQ	50m Freestyle	Heats - eliminated - 38th - 23.36	
				100m nage libre	Séries - éliminé - 23ème - 50.46	
MAZEIKYTE	Rasa	F	CY	100m Freestyle	Heats - eliminated - 23rd - 50.46	
				Relais 4x100m nage libre	Séries - éliminé - 3:23.68	
ZADNEPROVSKIS	Andrejus	M	MP	4 x 100m Freestyle Relay	Heats - eliminated - 3:23.68	
				100m dos	Séries - éliminé - 24ème - 56.47	
ZILIUTE	Diana	F	CY	100m Backstroke	Heats - eliminated - 24th - 56.47	
				Piste course aux points	12ème	
ZADNEPROVSKIS	Andrejus	M	MP	Track Points Race	12th	
				Piste Poursuite individuelle	Qualifications - éliminée - 11ème - 3:43.980	
ZADNEPROVSKIS	Andrejus	M	MP	Track Individual Pursuit	Qualifications - eliminated - 11ème - 3:43.980	
				Epreuve individuelle	7ème - 5236 pts	
ZADNEPROVSKIS	Andrejus	M	MP	Individual Competition	7th - 5236 pts	
				Route course individuelle	3ème - 3h06:31	
ZADNEPROVSKIS	Andrejus	M	MP	Road Race	3rd - 3h06:31	
				Route Contre-la-montre	9ème - 43:39	
ZADNEPROVSKIS	Andrejus	M	MP	Road Individual Time Trial	9th - 43:39	

CNO/ NOC	NOM/ NAME	Prénom/ First name	Sexe/ Sex	Sport	Épreuves/ Events	Résultats Results
LUX	DE PRINS	Alwin	M	AQ	100m brasse	Séries - éliminé - 1:04.37
	HEINZ *	Lara	F	AQ	100m Breaststroke	Heats - eliminated - 1:04.37
					50m nage libre	Séries - éliminée - 34ème - 26.55
HEINZ *	Lara	F	AQ	50m Freestyle	Heats - eliminated - 34th - 26.55	
				100m nage libre	Séries - éliminée - 37ème - 58.55	
HEINZ *	Lara	F	AQ	100m Freestyle	Heats - eliminated - 37th - 58.55	
REGENWETTER	Peggy	F	TT	Double Doubles	Tour 3 - éliminée	
BONELLO	Mario	M	AT	100m 100m	Round 3 - eliminated	
PACE	Francis	M	SH	Plateaux Fosse Olympique	Tour 1 - éliminé - 11.06	
PACE	Francis	M	SH	Shotgun Trap	Round 1 - eliminated - 11.06	
BIVOL	Victor	M	JU	-66kg	Qualifications - éliminé - 32ème - 106.0 pts	
BODISTEANU	Ruslan	M	WR	-66kg	Qualifications - eliminated - 32nd - 106.0 pts	
BODISTEANU	Ruslan	M	WR	Libre jusqu'à 63kg	Tour 2 - éliminé	
BODISTEANU	Ruslan	M	WR	Freestyle up to 63kg	Round 2 - eliminated	
BOLSHOVA	Olga	F	AT	Saut en hauteur	Eliminatoires - éliminé - 1 victoire - 1 défaite	
BOLSHOVA	Olga	F	AT	High Jump	Eliminations - eliminated - 1 win - 1 defeat	
BRATAN	Alexandru	M	WL	jusqu'à 105kg	Qualifications - éliminée - 1.85 m	
BRATAN	Alexandru	M	WL	up to 105kg	Qualifications - eliminated - 1.85 m	
CUCIUC	Octavian	M	WR	Libre jusqu'à 58kg	6ème - 410 kg	
CUCIUC	Octavian	M	WR	Freestyle up to 58kg	6th - 410 kg	
DIACONU	Ivan	M	WR	Libre jusqu'à 69kg	Eliminatoires - éliminé - 1 victoire - 2 défaites	
DIACONU	Ivan	M	WR	Freestyle up to 69kg	Eliminations - eliminated - 1 win - 2 defeats	
EMILIANOV	Ivan	M	AT	Poids Shot Put	1/4 Finale - éliminé	
EMILIANOV	Ivan	M	AT	Shot Put	Quarter Final - eliminated	
FLORESCU	Victor	M	JU	-90kg	Qualifications - éliminé - 17.53 m	
FLORESCU	Victor	M	JU	-90kg	Qualifications - eliminated - 17.53 m	
IVLEV	Alexandru	M	AQ	100m dos	Tour 2 - éliminé	
IVLEV	Alexandru	M	AQ	100m Backstroke	Round 2 - eliminated	
MOLDOVAN	Oleg	M	SH	Cible mobile 10m	Séries - éliminé - 57.91	
MOLDOVAN	Oleg	M	SH	10m Running Target	Heats - eliminated - 57.91	
POPOV	Vladimir	M	WL	jusqu'à 62kg	Finale - 2ème - 681 pts	
POPOV	Vladimir	M	WL	up to 62kg	Final - 2nd - 681 pts	
RAILEAN	Vitalie	M	WR	Libre de 48 à 54kg	8ème - 295 kg	
RAILEAN	Vitalie	M	WR	Freestyle 48 to 54kg	8th - 295 kg	
VACARCIUC *	Vadim	M	WL	jusqu'à 94kg	Eliminatoires - éliminé - 2 victoires - 1 défaite	
VACARCIUC *	Vadim	M	WL	up to 94kg	Eliminations - eliminated - 2 wins - 1 defeat	
ZADOINOV	Vadim	M	AT	400m haies	5ème - 397.5 kg	
ZADOINOV	Vadim	M	AT	400m Hurdles	5th - 397.5 kg	
VATRICAN *	Thierry	M	JU	-81kg	Tour 1 - éliminé - 51.08	
VATRICAN *	Thierry	M	JU	-81kg	Round 1 - eliminated - 51.08	
GLAZEWSKI	Rafal	M	CA	K1-1000m	Tour 1 - repêchages - éliminé	
GLAZEWSKI	Rafal	M	CA	K1 1000m	Round 1 - repechages - eliminated	
KORZENIOWSKI	Robert	M	AT	20km marche	1/2 Finale - éliminé - 3:46.761	
KORZENIOWSKI	Robert	M	AT	20km Walk	Semi-Final - eliminated - 3:46.761	
KORZENIOWSKI	Robert	M	AT	50km marche	1er - 1h11:07	
KORZENIOWSKI	Robert	M	AT	50km Walk	1st - 1h11:07	
KUSZNIEREWICZ	Mateusz	M	SA	Dériveur solitaire (Finn)	1er - 3h42:22	
KUSZNIEREWICZ	Mateusz	M	SA	Single Handed Dinghy (Finn)	1st - 3h42:22	
MAUER	Renata	F	SH	Rifle 50m tir libre 3 positions	Régate 11 - 4ème - 48pts	
MAUER	Renata	F	SH	50m Sport Rifle 3 positions	Race 11 - 4th - 48 pts	
MAUER	Renata	F	SH	Rifle à air 10m	Finale - 1ère - 684 pts	
MAUER	Renata	F	SH	10m Air Rifle	Final - 1st - 684 pts	
NASTULA	Pawel	M	JU	-100kg	Qualifications - éliminée - 15ème - 382.0 pts	
NASTULA	Pawel	M	JU	-100kg	Qualifications - eliminated - 15th - 382.0 pts	
PYREK	Monika	F	AT	Saut à la perche	Tour 2 - éliminé	
PYREK	Monika	F	AT	Pole Vault	Round 2 - eliminated	
ZAWADZKI	Wlodzimierz	M	WR	Gréco-romaine jusqu'à 63kg	Finale - 7ème - 4.40 m	
ZAWADZKI	Wlodzimierz	M	WR	Greco-Roman up to 63kg	Final - 7th - 4.40 m	
ZAWADZKI	Wlodzimierz	M	WR	Gréco-romaine jusqu'à 63kg	Eliminatoires - éliminé - 2 défaites	
ZAWADZKI	Wlodzimierz	M	WR	Greco-Roman up to 63kg	Eliminations - eliminated - 2 defeats	

CNO/ NOC	NOM/ NAME	Prénom/ First name	Sexe/ Sex	Sport	Épreuves/ Events	Résultats Results
ROM	CARLESCU BADEA	Laura Gabriela	F	FE	Fleuret Individuel Individual Foil	1/2 Finale - éliminée - 4ème Semi-Final - eliminated - 4th
	COMAN	Dragos Cristian	M	AQ	200m nage libre 200m Freestyle	Séries - éliminé - 17ème - 1:50.20 Heats - eliminated - 17th - 1:50.20
					400m nage libre 400m Freestyle	Finale - 5ème - 3:47.38 Final - 5th - 3:47.38
					1500m nage libre 1500m Freestyle	Séries - éliminé - 9ème - 15:12.64 Heats - eliminated - 9th - 15:12.64
					Relais 4x200m nage libre 4 x 200m Freestyle Relay	Séries - éliminé - 7:24.06 Heats - eliminated - 7:24.06
	CORBEANU	Florin	M	RO	Quatre en pointe sans barreur Coxless Four	Finale B - 4ème - 6:06.73 Final B - 4th - 6:06.73
	DAMIAN	Georgeta	F	RO	Huit en pointe avec barreuse Eight with coxwain	Finale A - 1ère - 6:06.44 Final A - 1st - 6:06.44
					Deux en pointe sans barreuse Coxless Pair	Finale A - 1ère - 7:11.00 Final A - 1st - 7:11.00
	DIACONU	Adrian	M	BX	de 71 à 75 kg 71 to 75kg	1/4 Finale - éliminé Quarter Final - eliminated
	DINESCU	Monica	F	AT	Saut en hauteur High Jump	Finale - 9ème - 1.93 m Final - 9th - 1.93 m
	DRAGULESCU	Marian	M	GY	Artistique concours par équipes Artistic Team Competition	Finale - 6ème - 227.543 pts Final - 6th - 227.543 pts
					Artistique Sol Artistic Floor Exercise	Finale Sol - 6ème - 9.712 pts Final Floor Exercise - 6th - 9.712 pts
					Artistique concours individuel Artistic Individual Competition	Finale - 13ème - 57.098 pts Final - 13th - 57.098 pts
	GAFENCU	Liliana	F	RO	Huit en pointe avec barreuse Eight with coxwain	Finale A - 1ère - 6:06.44 Final A - 1st - 6:06.44
	ISARESCU	Andreea Florenta	F	GY	Artistique concours par équipes Artistic Team Competition	Finale - 1ère - 154.608 pts Final - 1st - 154.608 pts
					Artistique concours individuel Artistic Individual Competition	Qualifications - éliminée - 86ème - 18.818 pts Qualifications - eliminated - 86th - 18.818 pts
	MASTACAN	Vasile Ionel	M	RO	Huit en pointe avec barreur Eight with coxwain	Finale A - 6ème - 5:43.89 Final A - 6th - 5:43.89
	NEMTOC	Cristinel Cornel	M	RO	Huit en pointe avec barreur Eight with coxwain	Finale A - 6ème - 5:43.89 Final A - 6th - 5:43.89
	NICOLAU	Cristina Elena	F	AT	Triple saut Triple Jump	Finale - 6ème - 14.17 m Final - 6th - 14.17 m
	OLARU	Maria	F	GY	Artistique Poutre Artistic Beam	Finale Poutre - 6ème - 9.700 pts Final Beam - 6th - 9.700 pts
					Artistique concours par équipes Artistic Team Competition	Finale - 1ère - 154.608 pts Final - 1st - 154.608 pts
					Artistique concours individuel Artistic Individual Competition	Finale - 2ème - 38.581 pts Final - 2nd - 38.581 pts
	POPESCU	Florin	M	CA	C2-500m C2 500m	Finale - 3ème - 1:54.260 Final - 3rd - 1:54.260
C2-1000m C2 1000m					Finale - 1er - 3:37.355 Final - 1st - 3:37.355	
POTEC	Camelia Alina	F	AQ	200m nage libre 200m Freestyle	Finale - 7ème - 1:59.46 Final - 7th - 1:59.46	
				400m nage libre 400m Freestyle	Séries - éliminée - 4:11.92 Heats - eliminated - 4:11.92	
				Relais 4x100m nage libre 4 x 100m Freestyle Relay	Séries - éliminée - 12ème - 3:48.78 Heats - eliminated - 12th - 3:48.78	
				Relais 4x200m nage libre 4 x 200m Freestyle Relay	Finale - 4ème - 8:01.63 Final - 4th - 8:01.63	
RADUCAN	Andreea Madalina	F	GY	Artistique concours par équipes Artistic Team Competition	Finale - 1ère - 154.608 pts Final - 1st - 154.608 pts	
				Artistique concours individuel Artistic Individual Competition	Finale - 1ère - 38.893 pts - disqualifié Final - 1st - 38.893 pts - disqualified	
				Artistique Sol Artistic Floor Exercise	Finale Sol - 7ème - 9.275 pts Final Floor Exercise - 7th - 9.275 pts	
				Artistique Saut de cheval Artistic Vault	Finale Saut de cheval - 2ème - 9.693 pts Final Vault - 2nd - 9.693 pts	

CNO/ NOC	NOM/ NAME	Prénom/ First name	Sexe/ Sex	Sport	Épreuves/ Events	Résultats Results	
	RAICEA	Iulian	M	SH	Pistolet 25m tir rapide 25m Rapid Fire Pistol	Finale - 3ème - 684.6 pts Final - 3rd - 684.6 pts	
					Pistolet à air 10m 10m Air Pistol	Qualifications - éliminé - 30ème - 569.0 pts Qualifications - eliminated - 30th - 569.0 pts	
	SANDU	Marian	M	WR	Gréco-romaine de 48 à 54kg Greco-Roman 48 to 54kg	Éliminatoires - éliminé - 1 victoire - 1 défaite Eliminations - eliminated - 1 win - 1 defeat	
	SIMION	Dorel	M	BX	de 63,5 à 67 kg 63,5 to 67kg	1/2 Finale - éliminé - 3ème Semi-Final - eliminated - 3rd	
	SIMION	Marian	M	BX	de 67 à 71 kg 67 to 71kg	Finale - 2ème Final - 2nd	
	SUCIU	Ioan Silviu	M	GY	Artistique concours par équipes Artistic Team Competition	Finale - 6ème - 227.543 pts Final - 6th - 227.543 pts	
					Artistique concours individuel Artistic Individual Competition	Finale - 28ème - 55.786 pts Final - 28th - 55.786 pts	
	UDROIU	Raluca Antonina	F	AQ	Relais 4x100m 4 nages 4 x 100m Medley Relay	Séries - éliminée - 18ème - 4:23.56 Heats - eliminated - 18th - 4:23.56	
	URZICA	Marius Daniel	M	GY	Artistique concours par équipes Artistic Team Competition	Finale - 6ème - 227.543 pts Final - 6th - 227.543 pts	
					Artistique concours individuel Artistic Individual Competition	Qualifications - éliminé - 82ème - 29.049 pts Qualifications - eliminated - 82nd - 29.049 pts	
Artistique Barres parallèles Artistic Parallel Bars					Finale Barres parallèles - 8ème - 8.887 pts Final Parallel Bars - 8th - 8.887 pts		
Artistique Cheval d'arçons Artistic Pommel Horse					Finale Cheval d'arçons - 1er - 9.862 pts Final Pommel Horse - 1st - 9.862 pts		
SVK	GONCI	Jozef	M	SH	Rifle 50m tir libre 3 positions 50m Free Rifle 3 positions	Finale - 8ème - 1261.3 pts Final - 8th - 1261.3 pts	
					Rifle 50m couché 50m Free Rifle Prone	Qualifications - non partant - 54ème Qualifications - DNS - 54th	
					Rifle à air 10m 10m Air Rifle	Qualifications - éliminé - 11ème - 590 pts Qualifications - eliminated - 11th - 590 pts	
	KNAZOVICKY *	Slavomir	M	CA		C1-500m C1 500m	Finale - 5ème - 2:29.259 Final - 5th - 2:29.259
						MARTIKAN	Michal
	MORAVCOVA	Martina	F	AQ	50m nage libre 50m Freestyle	Finale - 5ème - 25.24 Final - 5th - 25.24	
100m nage libre 100m Freestyle					Finale - 5ème - 54.72 Final - 5th - 54.72		
200m nage libre 200m Freestyle					Finale - 2ème - 1:58.32 Final - 2nd - 1:58.32		
100m papillon 100m Butterfly					Finale - 2ème - 57.97 Final - 2nd - 57.97		
OSTRCIL	Mario	M	CA	C2-500m C2 500m	1/2 Finale - éliminé - 1:48.749 Semi-Final - eliminated - 1:48.749		
TUR	AKTAS	Serap	F	AT	Marathon Marathon	37ème - 2h42:40 37th - 2h42:40	
					DIKMEN	Ilkay	F
						200m brasse 200m Breaststroke	Séries - éliminée - 24ème - 2:33.34 Heats - eliminated - 24th - 2:33.34
	SANLI	Yuksel	M	WR	Libre jusqu'à 69kg Freestyle up to 69kg	Éliminatoires - éliminé - 1 victoire - 1 défaite Eliminations - eliminated - 1 win - 1 defeat	
UKR	BILONOG	Yuriy	M	AT	Poids Shot Put	Finale - 5ème - 20.84 m Final - 5th - 20.84 m	
	BRASLAVETS *	Evhen	M	SA	Dériveur double (470) Double Handed Dinghy (470)	Régate 11 - 6ème - 72 pts Race 11 - 6th - 72 pts	
	CHERVYNSKIY	Igor	M	AQ	400m nage libre 400m Freestyle	Séries - éliminé - 33ème - 3:59.84 Heats - eliminated - 33rd - 3:59.84	
					1500m nage libre 1500m Freestyle	Finale - 7ème - 15:08.80 Final - 7th - 15:08.80	
	GOLUBYTSKY	Sergiy	M	FE	Fleuret Individuel Individual Foil	1/4 Finale - éliminé Quarter Final - eliminated	
					Fleuret par équipes Team Foil	1/4 Finale - éliminé Quarter Final - eliminated	





















CNO/ NOC	NOM/ NAME	Prénom/ First name	Sexe/ Sex	Sport	Épreuves/ Events	Résultats Results
	KARPENKO	Viktoriya	F	GY	Artistique concours par équipes Artistic Team Competition	Finale - 6ème - 151.846 pts Final - 6th - 151.846 pts
					Artistique Barres asymétriques Artistic Uneven Bars	Finale Barres asymétriques - 4ème - 9.775 pts Final Uneven Bars - 4th - 9.775 pts
					Artistique concours individuel Artistic Individual Competition	Finale - 12ème - 37.874 pts Final - 12th - 37.874 pts
	KLOCHKOVA	Yana	F	AQ	800m nage libre 800m Freestyle	Finale - 2ème - 8:22.66 Final - 2nd - 8:22.66
					200m 4 nages 200m Individual Medley	Finale - 1ère - 2:10.69 Final - 1st - 2:10.69
					400m 4 nages 400m Individual Medley	Finale - 1ère - 2:13.08 Final - 1st - 2:13.08
	MATVIENKO	Igor	M	SA	Dériveur double (470) Double Handed Dinghy (470)	Régate 11 - 6ème - 72 pts Race 11 - 6th - 72 pts
	PAKHOLCHYK	Olena	F	SA	Dériveur double (470) Double Handed Dinghy (470)	Régate 11 - 3ème - 48 pts Race 11 - 3rd - 48 pts
	SERBINA	Svitlana	F	AQ	Plongeon 10m 10m Platform	Qualifications - éliminée - 32ème - 230.64 pts Qualifications - eliminated - 32nd - 230.64 pts
	SYLANT'YEV	Denys	M	AQ	100m papillon 100m Butterfly	1/2 Finale - éliminé - 12ème - 53.51 Semi-Final - eliminated - 12th - 53.51
					200m papillon 200m Butterfly	Finale - 2ème - 1:55.76 Final - 2nd - 1:55.76
					Relais 4x100m 4 nages 4 x 100m Medley Relay	Séries - éliminé - 11ème - 3:41.05 Heats - eliminated - 11th - 3:41.05
	SYMONENKO	Oleksandr	M	CY	Piste Poursuite individuelle Track Individual Pursuit	6ème - 4:23.983 6th - 4:23.983
					Piste Poursuite par équipes Track Team Pursuit	Finale - 2ème - 4:04.520 Final - 2nd - 4:04.520
	TARAN	Ruslana	F	SA	Dériveur double (470) Double Handed Dinghy (470)	Régate 11 - 3ème - 48 pts Race 11 - 3rd - 48 pts
UDACHYN	Artem	M	WL	plus de 105kg over 105kg	11ème - 415 kg 11th - 415 kg	
ZAKHARUK	Oleksandr	M	WR	Libre jusqu'à 54kg Freestyle up to 54kg	1/4 Finale - éliminé Quarter Final - eliminated	
ZHUPINA	Olena	F	AQ	Plongeon 3m synchronisé Synchronized 3m Springboard	Finale - 3ème - 290.34 pts Final - 3rd - 290.34 pts	
				Plongeon 10m 10m Platform	Finale - 6ème - 489.09 pts Final - 6th - 489.09 pts	
ZOZIROV	Zaza	M	WR	Libre jusqu'à 69kg Freestyle up to 69kg	Éliminatoires - éliminé - 1 victoire - 1 défaite Eliminations - eliminated - 1 win - 1 defeat	
YUG	AJETOVIC	Geard	M	BX	de 63,5 à 67 kg 63,5 to 67kg	Tour 1 - éliminé Round 1 - eliminated
	JEVTIC	Olivera	F	AT	10000m 10000m	Finale - 11ème - 31:29.65 Final - 11th - 31:29.65
				5000m 5000m	Finale - abandon Final - DNF	
MARKOVIC	Vladan	M	AQ	200m papillon 200m Butterfly	Séries - éliminé - 2:00.11 Heats - eliminated - 2:00.11	
MIROSAVLJEV	Nemanja	M	SH	Rifle 50m tir libre 3 positions 50m Free Rifle 3 positions	Qualifications - éliminé - 15ème - 1161 pts Qualifications - eliminated - 15th - 1161 pts	
				Rifle à air 10m 10m Air Rifle	Qualifications - éliminé - 27ème - 587 pts Qualifications - eliminated - 27th - 587 pts	
PLETIKOSIC	Stevan	M	SH	Rifle 50m tir libre 3 positions 50m Free Rifle 3 positions	Qualifications - éliminé - 29ème - 1156 pts Qualifications - eliminated - 29th - 1156 pts	
				Rifle 50m couché 50m Free Rifle Prone	Qualifications - éliminé - 30ème - 591 pts Qualifications - eliminated - 30th - 591 pts	
SEKARIC	Jasna	F	SH	Pistolet à air 10m 10m Air Pistol	Finale - 2ème - 486.5 pts Final - 2nd - 486.5 pts	
				Pistolet 25m 25m Pistol	Qualifications - éliminée - 17ème - 577 pts Qualifications - eliminated - 17th - 577 pts	
STOLIC	Sonja	F	AT	5000m 5000m	Tour 1 - éliminée - 15:38.96 Round 1 - eliminated - 15:38.96	
TOPIC	Dragutin	M	AT	Saut en hauteur High Jump	Qualifications - éliminé - 2.20 m Qualifications - eliminated - 2.20 m	



CNO/ NOC	NOM/ NAME	Prénom/ First name	Sexe/ Sex	Sport	Épreuves/ Events	Résultats Results
FIJ	PHILP *	Tony	M	SA	Planche à voile (Mistral) Sailboard (Mistral)	Régate 11 - 10ème - 88 pts Race 11 - 10th - 88 pts
NRU	STEPHEN *	Marcus	M	WL	jusqu'à 62kg up to 62kg	12ème - 285 kg 12th - 285 kg
ASA	MISIPEKA *	Lisa	F	AT	Marteau Hammer Throw	Qualifications - éliminée - 61.74 m Qualifications - eliminated - 61.74 m


* Porteur de drapeau à la cérémonie d'ouverture des Jeux à Sydney/
Country's flag bearer at the Opening Ceremony of the Sydney Games


Abréviations des sports Sport abbreviations


 AT Athlétisme Athletics	 CY Cyclisme Cycling	 WR Lutte Wrestling	 TT Tennis de table Table Tennis
 RO Aviron Rowing	 FE Escrime Fencing	 AQ Natation Swimming	 SH Tir Shooting
 BD Badminton Badminton	 GY Gymnastique Gymnastics	 MP Pentathlon moderne Modern Pentathlon	 AR Tir à l'arc Archery
 BX Boxe Boxing	 WL Haltérophilie Weightlifting	 TK Taekwondo Taekwondo	 TR Triathlon Triathlon
 CA Canoë-Kayac Canoe-Kayak	 JU Judo Judo	 TE Tennis Tennis	 SA Voile Sailing


**Répartition du nombre de boursiers olympiques
ayant participé aux Jeux de la XXVIIe Olympiade à Sydney**
par continent, par CNO et par sexe
(avec le rapport en % du nombre de boursiers
comparé au nombre total d'athlètes de la délégation du CNO concerné)


**Distribution of the number of Olympic scholarship holders
who participated in the Games of the XXVII Olympiad in Sydney**
by continent, by NOC and by sex
(with the % average of the number of scholarship holders
in comparison with the total number of athletes of the NOC delegation concerned)

Continent	CNO/ NOC	Boursiers/ Scholarship holders			Délégation CNO/ NOC delegation	
		Femmes/ Females	Hommes/ Males	Total	Athlètes/ Athletes	%
AFRIQUE/ AFRICA 	ALG		4	4	47	8.5
	ANG	1	1	2	31	6.5
	BEN		2	2	4	50.0
	BUR	1		1	4	25.0
	BDI		1	1	6	16.7
	CMR	1	1	2	38	5.3
	CPV		1	1	2	50.0
	COM		1	1	3	33.3
	CGO		1	1	5	20.0
	CIV	1	4	5	18	27.8
	DJI		1	1	7	14.3
	EGY		3	3	93	3.2
	ETH	1	5	6	31	19.4
	GAB	2		2	5	40.0
	GAM		1	1	2	50.0
	GHA	2	3	5	31	16.1
	GUI		2	2	6	33.3
	GBS	1	1	2	3	66.7
	KEN		1	1	58	1.7
	LES	1	1	2	6	33.3
	MAD	1	1	2	12	16.7
	MAW	1	1	2	2	100.0
	MLI	1	1	2	5	40.0
	MRI	1	4	5	23	21.7
	MTN		1	1	2	50.0
	NAM	1		1	13	7.7
	NGR	1	5	6	91	6.6
	UGA		2	2	13	15.4
	RWA		1	1	6	16.7
	STP	1		1	2	50.0
	SEN	3	5	8	31	25.8
	SEY		3	3	9	33.3
	SLE	1	1	2	8	25.0
	SUD	1		1	3	33.3
	SWZ		1	1	6	16.7
	CHA	1		1	2	50.0
	TOG		2	2	3	66.7
	TUN	1	3	4	48	8.3
	ZAM	1	5	6	8	75.0
39 CNO/NOCs		26	70	96		

Continent	CNO/ NOC	Boursiers/ Scholarship holders			Délégation CNO/ NOC delegation	
		Femmes/ Females	Hommes/ Males	Total	Athlètes/ Athletes	%
AMERIQUE/ AMERICA 	ANT	1	2	3	3	100.0
	ARG	4	5	9	145	6.2
	BAR	2	2	4	18	22.2
	BOL	1		1	5	20.0
	BRA	8	8	16	205	7.8
	CHI	1	1	2	52	3.8
	COL	5	2	7	46	15.2
	CUB	1	5	6	240	2.5
	DMA		1	1	4	25.0
	ESA	2		2	8	25.0
	ECU	2	6	8	13	61.5
	GRN	1		1	3	33.3
	GUA		1	1	15	6.7
	HAI	2	2	4	5	80.0
	JAM	1		1	53	1.9
	MEX	1	1	2	79	2.5
	PAN	1	2	3	6	50.0
	PAR		1	1	5	20.0
	PER	1	1	2	22	9.1
	PUR	1	4	5	32	15.6
	LCA	1	2	3	5	60.0
	SUR	1		1	4	25.0
	TRI	2	1	3	23	13.0
	URU	2	3	5	15	33.3
24 CNO/NOCs		41	50	91		

Continent	CNO/ NOC	Boursiers/ Scholarship holders			Délégation CNO/ NOC delegation	
		Femmes/ Females	Hommes/ Males	Total	Athlètes/ Athletes	%
ASIE/ ASIA 	BHU	1	1	2	2	100.0
	IND	3	5	8	72	11.1
	INA	3	2	5	48	10.4
	IRI		1	1	37	2.7
	JOR	1		1	9	11.1
	KAZ	3	16	19	131	14.5
	KGZ	1	9	10	49	20.4
	LIB		1	1	6	16.7
	MAS	2	7	9	41	22.0
	MGL		3	3	20	15.0
	UZB	3	24	27	77	35.1
	PAK		1	1	27	3.7
	PLE		1	1	2	50.0
	PHI	1		1	20	5.0
	PRK	1		1	31	3.2
	SRI	4	1	5	19	26.3
	SYR	1	2	3	8	37.5
	THA		1	1	59	1.7
	TKM	1	2	3	8	37.5
	VIE	2		2	7	28.6
20 CNO/NOCs		27	77	104		

Continent	CNO/ NOC	Boursiers/ Scholarship holders			Délégation CNO/ NOC delegation	
		Femmes/ Females	Hommes/ Males	Total	Athlètes/ Athletes	%
EUROPE 	ALB		1	1	4	25.0
	AND	1	1	2	5	40.0
	ARM		16	16	27	59.3
	AZE	2	6	8	31	25.8
	BLR	5	5	10	138	7.2
	BIH	1	3	4	9	44.4
	BUL	1	4	5	95	5.3
	CYP	1	4	5	25	20.0
	EST		5	5	32	15.6
	MKD	3	3	6	10	60.0
	GEO	2	9	11	36	30.6
	HUN	4	1	5	192	2.6
	ISL	3	2	5	20	25.0
	LAT	2	5	7	45	15.6
	LTU	2	4	6	62	9.7
	LUX	2	1	3	7	42.9
	MLT		2	2	7	28.6
	MDA	1	13	14	34	41.2
	MON		1	1	4	25.0
	POL	2	5	7	193	3.6
	ROM	10	13	23	156	14.7
	SVK	1	4	5	112	4.5
	TUR	2	1	3	59	5.1
	UKR	6	10	16	239	6.7
	YUG	3	5	8	112	7.1
	25 CNO/NOCs	54	124	178		

Continent	CNO/ NOC	Boursiers/ Scholarship holders			Délégation CNO/ NOC delegation	
		Femmes/ Females	Hommes/ Males	Total	Athlètes/ Athletes	%
OCEANIE/ OCEANIA 	FIJ		1	1	8	12.5
	NRU		1	1	3	33.3
	ASA	1		1	4	25.0
		3 CNO/NOCs	1	2	3	

TOTAL	111 CNO/NOCs	149	323	472		
--------------	---------------------	------------	------------	------------	--	--



Sri INDRIYANI, INA ©Allsport/Olive Brunskill



Bulat JUMADILOV, KAZ / Wijan PONLID, THA ©Allsport/AI Bello