

# PROFIL DES DONATEURS

CE CHAPITRE offre un aperçu des principaux donateurs du HCR. Il se subdivise comme suit:

- donateurs gouvernementaux, Union européenne, secteur privé et associations nationales,
- donateurs intergouvernementaux,
- donateurs du système des Nations Unies

**T**OUS LES DONATEURS gouvernementaux, intergouvernementaux ou issus du système des Nations Unies ayant offert une contribution égale ou supérieure à 150 000 dollars E.-U. figurent dans cette présentation.

Le profil des donateurs du secteur privé et des associations nationales comprend une liste des donateurs qui ont offert une contribution égale ou supérieure à 100 000 dollars E.-U. Le profil

de chaque donateur gouvernemental est accompagné d'un classement, établi en fonction du montant total de ses contributions, de la part non affectée des contributions et de la proportion des contributions par rapport à la taille de la population et au PIB du pays. Ce classement concerne exclusivement les donateurs gouvernementaux et l'Union européenne. Le profil des donateurs gouvernementaux, du secteur privé, des associations nationales, des donateurs intergouvernementaux et

onusiens contient également un graphique qui indique le niveau d'affectation de leurs contributions en 2012. La définition des différents niveaux d'affectation est fournie dans le glossaire.

Seules les contributions ayant été enregistrées pour le budget de l'année 2012 du HCR figurent dans ce chapitre. Les contributions reçues en 2012 mais imputées à des activités prévues pour une autre année apparaîtront dans le Rapport global de l'année concernée.

TABLEAU 1

Principaux donateurs gouvernementaux • 2012 | Total des contributions

	Total en dollars E.-U.
États-Unis d'Amérique	793 470 742
Japon	185 379 986
Union européenne	166 944 814
Suède	118 301 246
Pays-Bas	103 432 851
Royaume-Uni	99 585 966
Norvège	84 862 943
Allemagne	69 262 446
Canada	64 989 067
Danemark	58 139 553
Australie	48 644 473
Suisse	37 547 459
Finlande	24 328 164
France	23 259 939
Belgique	16 850 476
Espagne	14 916 910
Arabie saoudite	13 698 670
Italie	12 827 585
Irlande	12 090 556
Luxembourg	10 515 008

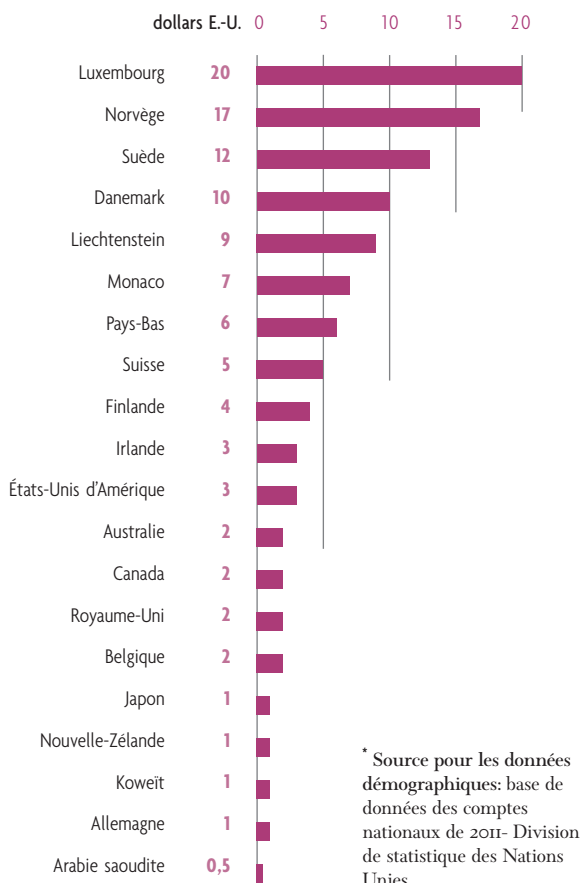
TABLEAU 2

Principaux donateurs gouvernementaux • 2012 | Contributions non affectées

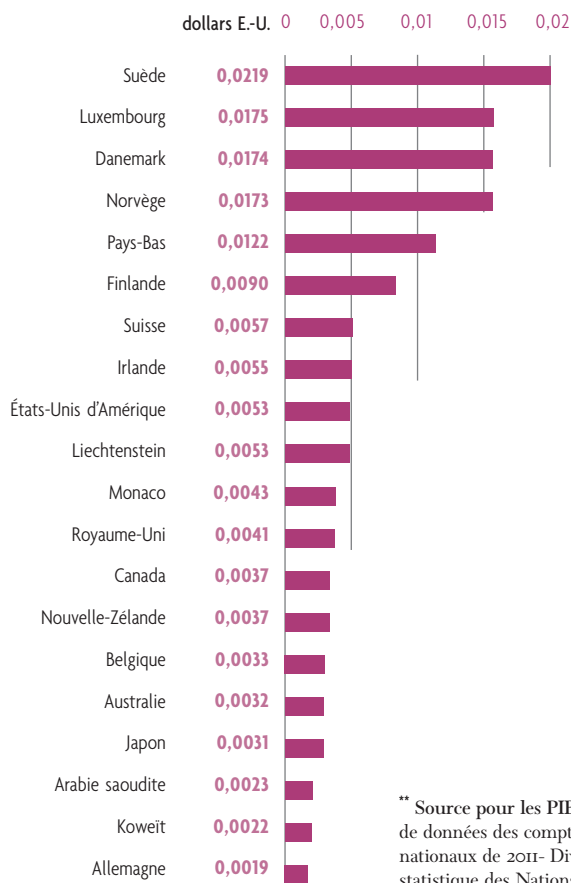
	Contributions non affectées en dollars E.-U.
Suède	81 464 332
Pays-Bas	49 803 408
Norvège	49 471 170
Royaume-Uni	46 402 802
Danemark	28 689 259
Japon	22 441 243
Australie	18 036 072
Suisse	15 195 006
France	14 000 000
Canada	13 930 348
Belgique	12 870 013
Allemagne	10 133 333
Finlande	9 333 333
Irlande	8 100 930
Nouvelle-Zélande	5 016 722
République de Corée	2 800 000
Koweït	2 000 000
Luxembourg *	2 000 000
Maroc	1 000 000
Arabie saoudite	1 000 000

\* La contribution du Luxembourg qui s'élève à 2 000 000 dollars E.-U. a été enregistrée comme une contribution affectée au niveau régional pour les besoins du siège. Cependant le HCR a reçu dans un second temps la confirmation que celle-ci pouvait être utilisée pour toute activité au titre de l'Appel global 2012-2013.

**TABLEAU 3 Les 20 principaux donateurs • 2012** | Contributions par habitant\*



**TABLEAU 4 Les 20 principaux donateurs • 2012** | Contributions en pourcentage du PIB\*\*



## Afrique du Sud

Contributions totales (dollars E.-U.) : **227 005** [Rang 38]

Contributions totales en devises : **229 999** (CHF) •

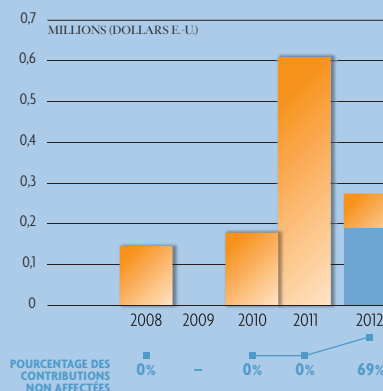
**26 145** (dollars E.-U.)

Contributions non affectées (dollars E.-U.) : **190 186** [Rang 28]

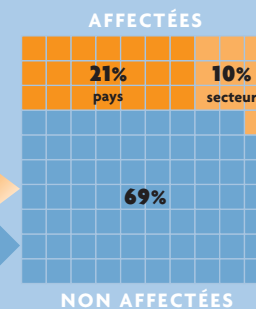
Rang du donateur par PIB : **56**

Rang du donateur par habitant : **61**

CONTRIBUTIONS AU HCR  
2008 - 2012



NIVEAU D'AFFECTATION  
EN 2012



## Angola

### Secteur privé

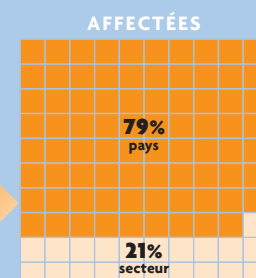
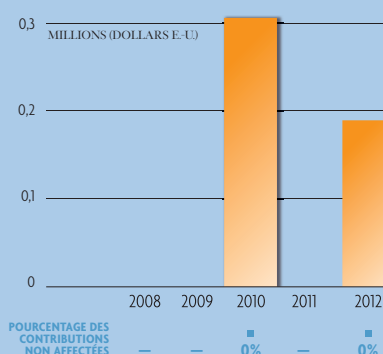
Contributions totales (dollars E.-U.): **190 000**

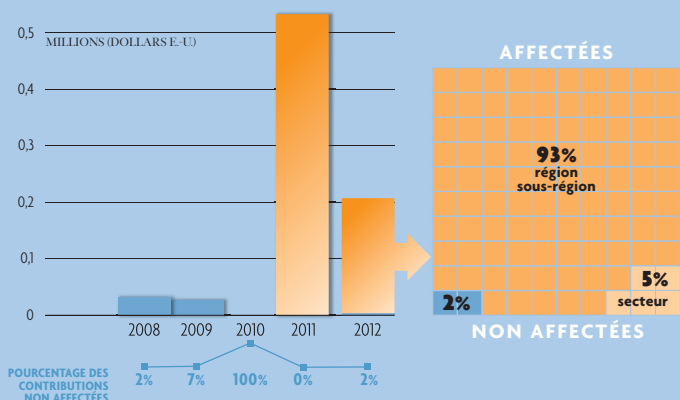
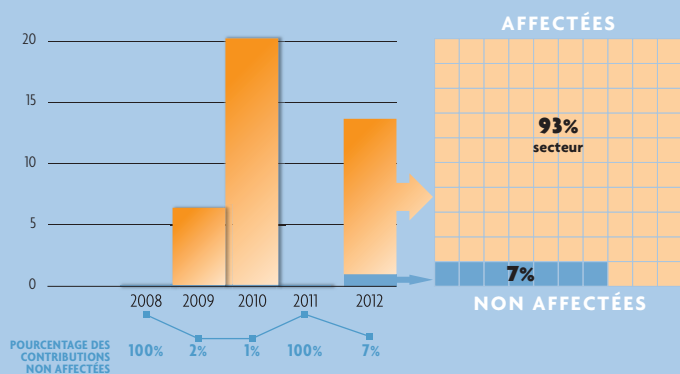
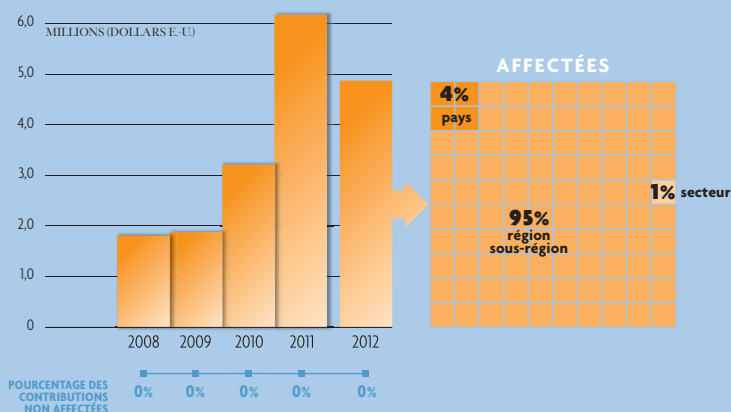
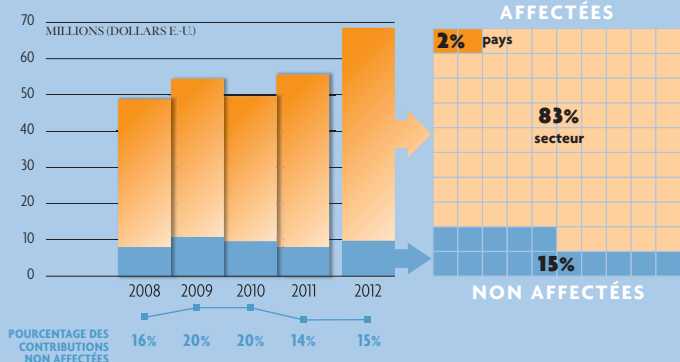
#### Principaux donateurs

Banco Espirito Santo Angola

dollars E.-U.

190 000





## Allemagne

Contributions totales (dollars E.-U.) : **69 262 446** [Rang 8]

Contributions totales en devises : **52 275 000** (EUR)

• 31 500 (NAD)

• 1 061 627 (dollars E.-U.)

Contributions non affectées (dollars E.-U.) : **10 133 333** [Rang 12]

Rang du donateur par PIB : **20**

Rang du donateur par habitant : **19**

### Secteur privé

Contributions totales (dollars E.-U.) : **4 879 196**

Contributions totales en devises : **3 800 000** (EUR)

Principaux donateurs

dollars E.-U.

UNO-Flüchtlingshilfe e.V.

4 879 196

## Arabie saoudite

Contributions totales (dollars E.-U.) : **13 698 670** [Rang 17]

Contributions totales en devises : **208 875** (SAR) •

**13 642 970** (dollars E.-U.)

Contributions non affectées (dollars E.-U.) : **1 000 000** [Rang 20]

Rang du donateur par PIB : **18**

Rang du donateur par habitant : **20**

### Secteur privé

Contributions totales (dollars E.-U.) : **207 326**

Contributions totales en devises : **4 000** (GBP) •

**1 000** (KWD) •

**700 000** (SAR) •

**10 749** (dollars E.-U.)

Principaux donateurs

dollars E.-U.

Assemblée mondiale de la jeunesse musulmane

186 667

## Argentine

Contributions totales (dollars E.-U.) : **226 000** [Rang 41]  
 Contributions non affectées (dollars E.-U.) : **100 000** [Rang 32]  
 Rang du donateur par PIB : **61**  
 Rang du donateur par habitant : **60**

## Australie

Contributions totales (dollars E.-U.) : **48 644 473** [Rang 11]  
 Contributions totales en devises : **44 295 542** (AUD) •  
**3 273 742** (dollars E.-U.)  
 Contributions non affectées (dollars E.-U.) : **18 036 072** [Rang 7]  
 Rang du donateur par PIB : **16**  
 Rang du donateur par habitant : **12**

### Secteur privé

Contributions totales (dollars E.-U.) : **14 523 126**  
 Contributions totales en devises : **13 645 548** (AUD) •  
**285 000** (dollars E.-U.)

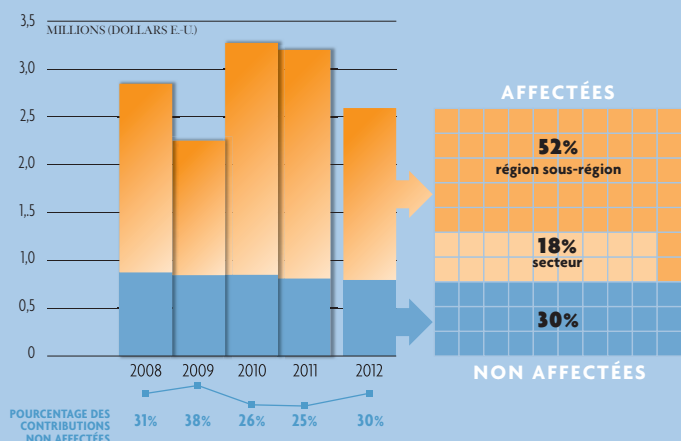
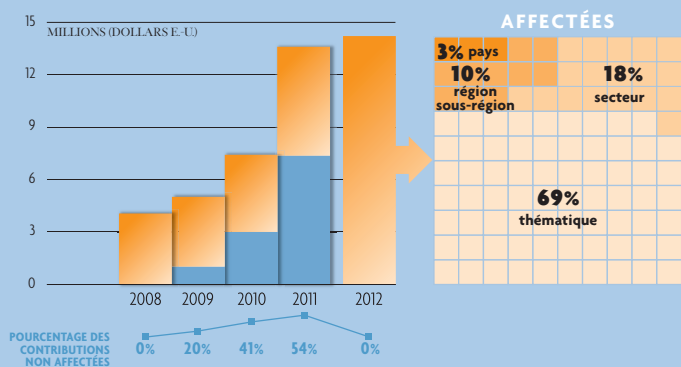
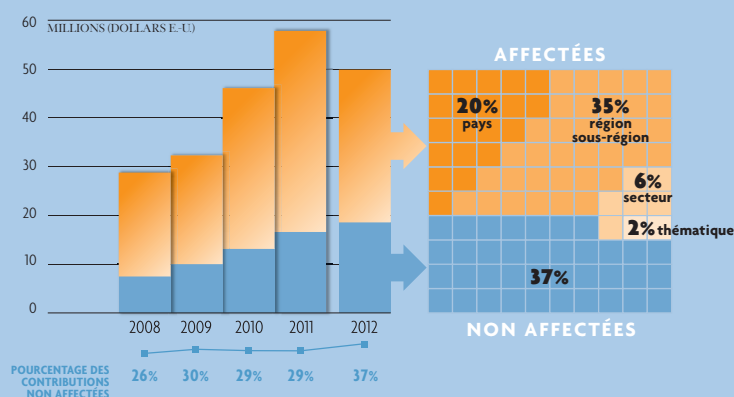
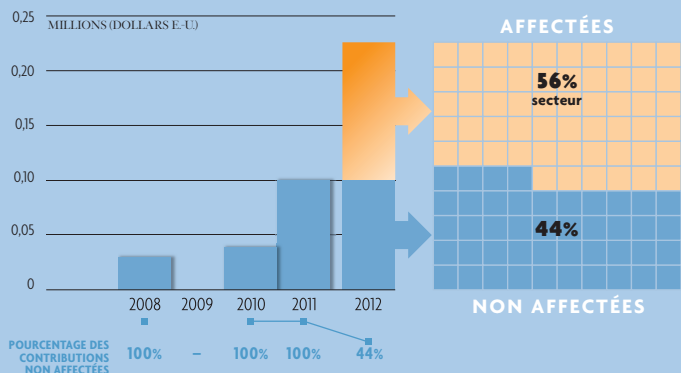
Principaux donateurs	dollars E.-U.
Australia for UNHCR	14 230 310
Autres	
RedR	285 000

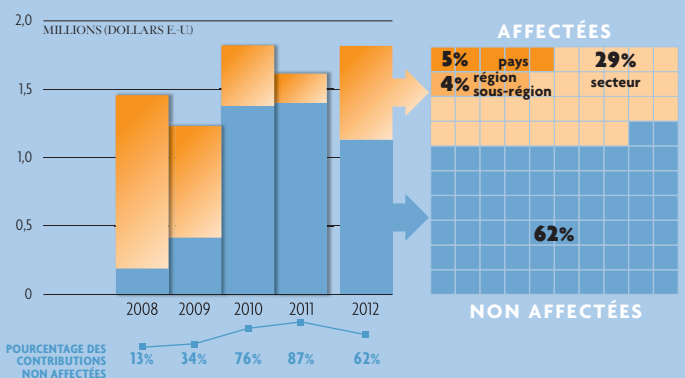
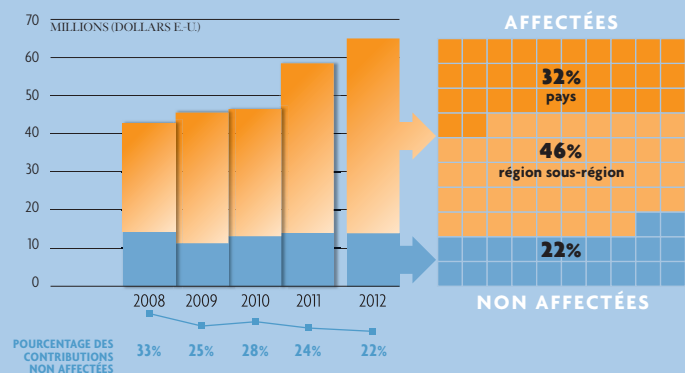
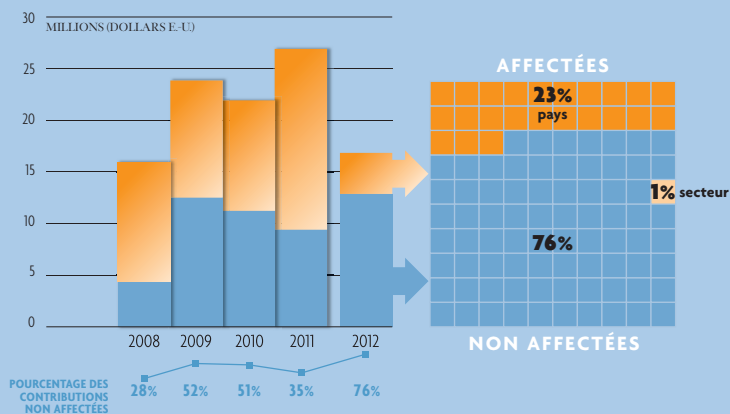
## Autriche

Contributions totales (dollars E.-U.) : **2 593 834** [Rang 25]  
 Contributions totales en devises : **1 933 454** (EUR) •  
**46 752** (dollars E.-U.)  
 Contributions non affectées (dollars E.-U.) : **790 885** [Rang 21]  
 Rang du donateur par PIB : **32**  
 Rang du donateur par habitant : **24**

CONTRIBUTIONS AU HCR  
2008 - 2012

NIVEAU D'AFFECTATION  
EN 2012





## Belgique

Contributions totales (dollars E.-U.) : **16 850 476** [Rang 15]  
 Contributions totales en devises : **13 069 045** (EUR)  
 Contributions non affectées (dollars E.-U.) : **12 870 013** [Rang 11]  
 Rang du donateur par PIB : **15**  
 Rang du donateur par habitant : **15**

## Brésil

Contributions totales (dollars E.-U.) : **3 635 936** [Rang 23]  
 Rang du donateur par PIB : **47**  
 Rang du donateur par habitant : **45**

## Canada

Contributions totales (dollars E.-U.) : **64 989 067** [Rang 9]  
 Contributions totales en devises : **65 350 000** (CAD)  
 Contributions non affectées (dollars E.-U.) : **13 930 348** [Rang 10]  
 Rang du donateur par PIB : **13**  
 Rang du donateur par habitant : **13**

## Secteur privé

Contributions totales (dollars E.-U.) : **1 816 811**  
 Contributions totales en devises : **1 829 989** (CAD)

Principaux donateurs : **dollars E.-U.**  
**Morneau Sheppel** : **536 167**

## Chine

Contributions totales (dollars E.-U.) : **474 630** [Rang 34]  
 Contributions non affectées (dollars E.-U.) : **350 000** [Rang 23]  
 Rang du donateur par PIB : **70**  
 Rang du donateur par habitant : **71**

### Secteur privé à Hong Kong RAS (Chine)

Contributions totales (dollars E.-U.) : **3 927 743**  
 Contributions totales en devises : **30 468 988** (HKD)

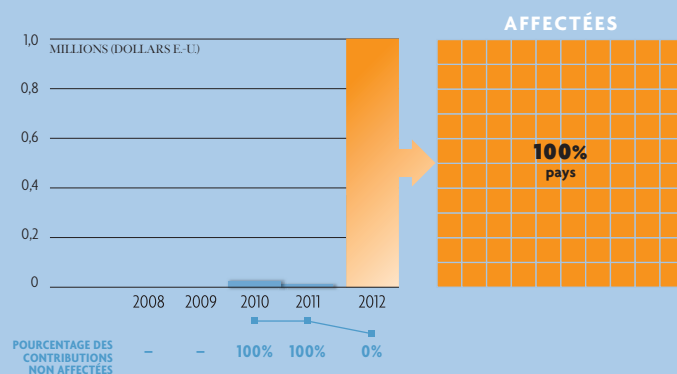
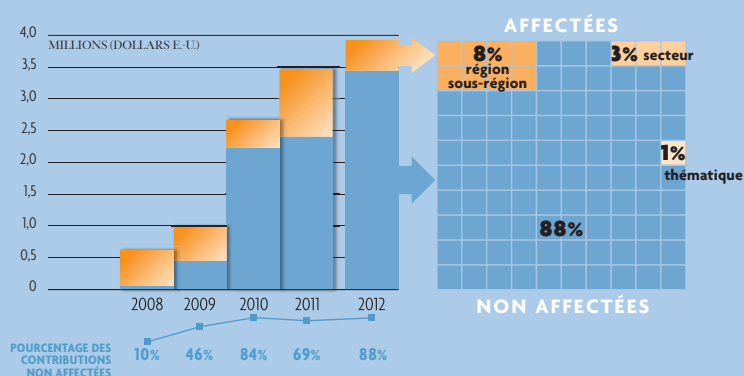
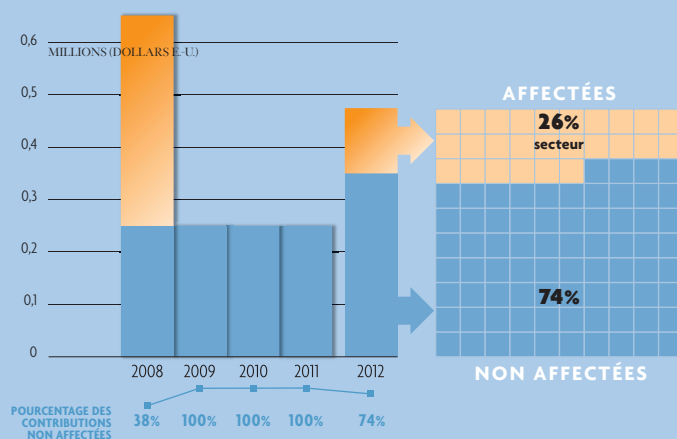
Principaux donateurs dollars E.-U.  
 Shih Wing Ching Foundation Ltd. 64 516

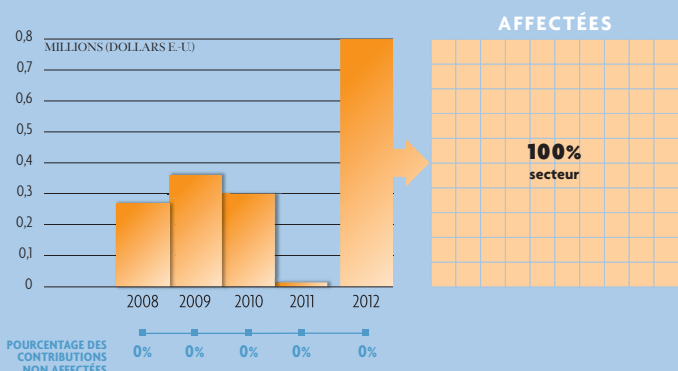
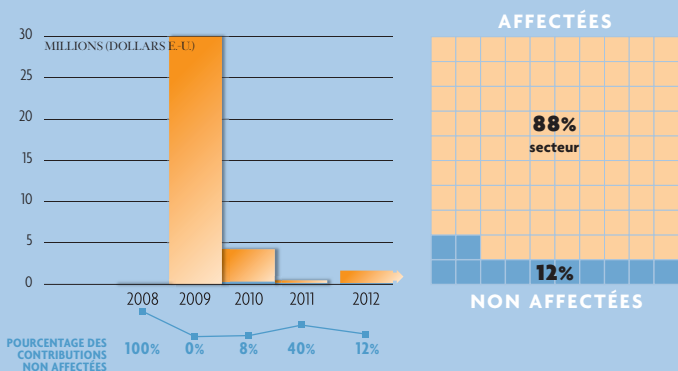
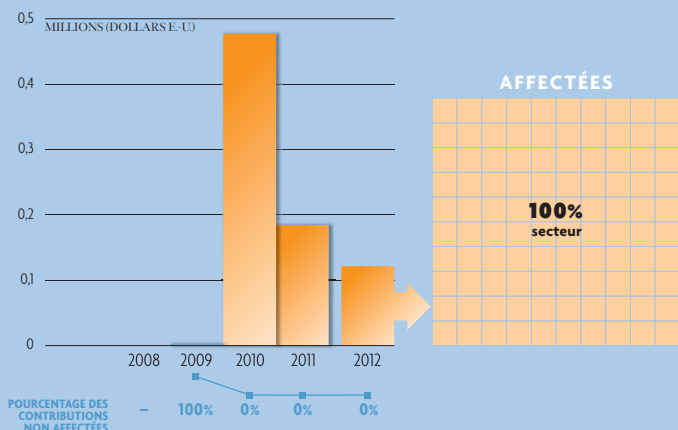
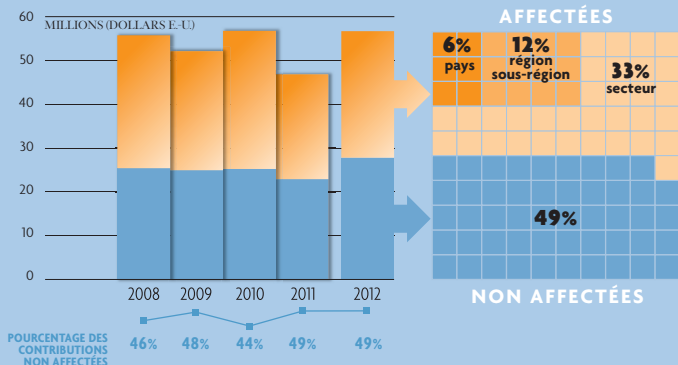
## Colombie

Contributions totales (dollars E.-U.) : **1 000 000** [Rang 31]  
 Rang du donateur par PIB : **41**  
 Rang du donateur par habitant : **43**

CONTRIBUTIONS AU HCR  
2008 - 2012

NIVEAU D'AFFECTATION  
EN 2012





## Danemark

Contributions totales (dollars E.-U.) : **58 139 553** [Rang 10]  
 Contributions totales en devises : **322 757 030** (DKK) •  
**492 809** (dollars E.-U.)  
 Contributions non affectées (dollars E.-U.) : **28 689 259** [Rang 5]  
 Rang du donateur par PIB : **3**  
 Rang du donateur par habitant : **4**

### Secteur privé

Contributions totales (dollars E.-U.) : **121 500**

Principaux donateurs : Conseil danois pour les réfugiés  
 dollars E.-U. : 121 500

## Émirats arabes unis

Contributions totales (dollars E.-U.) : **1 698 602** [Rang 28]  
 Contributions non affectées (dollars E.-U.) : **200 000** [Rang 26]  
 Rang du donateur par PIB : **34**  
 Rang du donateur par habitant : **27**

### Secteur privé

Contributions totales (dollars E.-U.) : **800 000**

## Espagne \*

Contributions totales (dollars E.-U.) : **14 916 910** [Rang 16]

Contributions totales en devises : **11 459 951** (EUR)

Rang du donateur par PIB : **24**

Rang du donateur par habitant : **23**

\* Les contributions versées par l'Espagne sont divisées entre le Gouvernement central (8 773 785 dollars E.-U.) et les administrations décentralisées (6 143 124 dollars E.-U.). Les contributions provenant de ces dernières ont été versées par l'intermédiaire de España con ACNUR comme suit :

### Contributions des administrations locales et régionales dollars E.-U.

Communauté autonome d'Andalousie	2 412 868
Communauté autonome du Pays basque	1 161 922
Communauté autonome de Catalogne	645 995
Communauté autonome de Navarre	354 773
Gouvernement régional de Biscaye	352 897
Communauté autonome des Asturies	211 921
Conseil municipal de Saragosse	180 879
<b>Sous total</b>	<b>5 321 255</b>
<b>Autres contributions</b>	<b>821 869</b>
<b>Total</b>	<b>6 143 124</b>

### Secteur privé

Contributions totales (dollars E.-U.) : **22 091 294**

Contributions totales en devises : **17 159 869** (EUR) •  
**1 627** (dollars E.-U.)

### Principaux donateurs dollars E.-U.

<b>España con ACNUR:</b>	
<i>Intervida</i>	662 251
<i>Banco Bilbao Vizcaya Argentaria (BBVA)</i>	155 863*
Fondation « La Caixa »	66 811
<i>Sociedad Española de Radiofusion, S. L. Cadena Ser</i>	60 983

\* Cette contribution a été reçue en deux versements en 2012 et en début 2013.

## Estonie

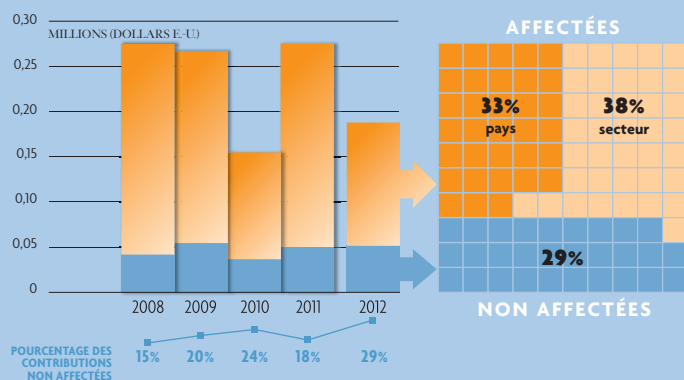
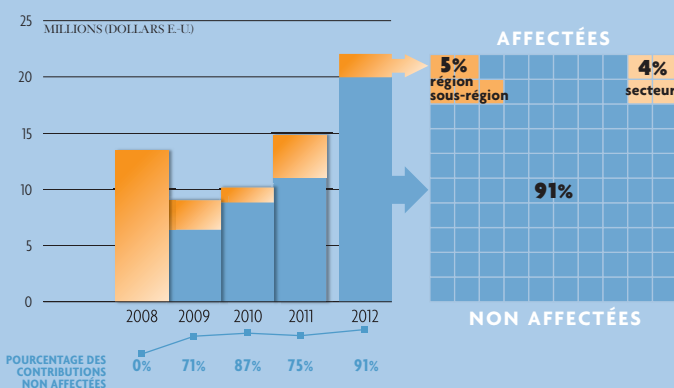
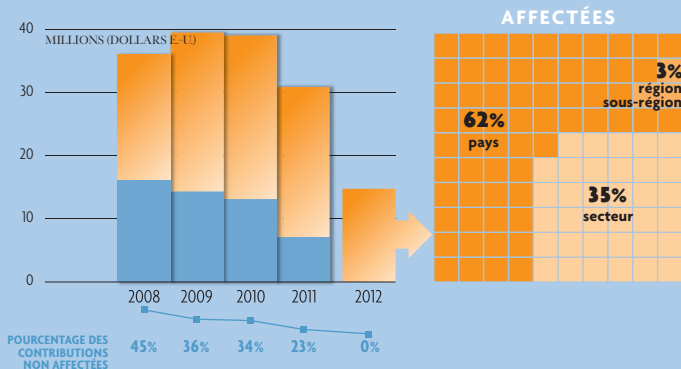
Contributions totales (dollars E.-U.) : **191 304** [Rang 42]

Contributions totales en devises : **145 000** (dollars E.-U.)

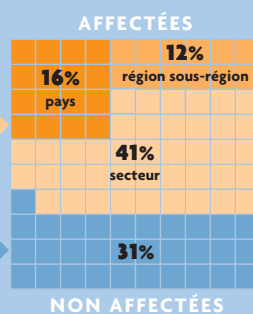
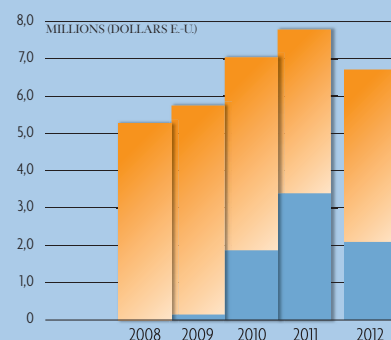
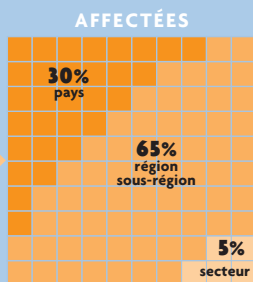
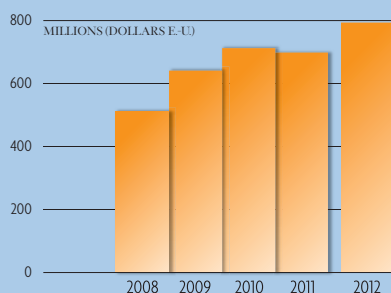
Contributions non affectées (dollars E.-U.) : **54 870** [Rang 37]

Rang du donateur par PIB : **27**

Rang du donateur par habitant : **30**







## États-Unis

Contributions totales (dollars E.-U.) : **793 470 742** [Rang 1]  
Rang du donateur par PIB : **9**  
Rang du donateur par habitant : **11**

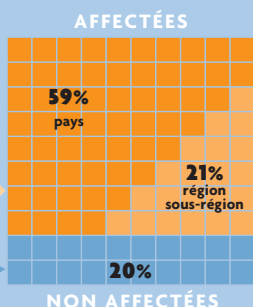
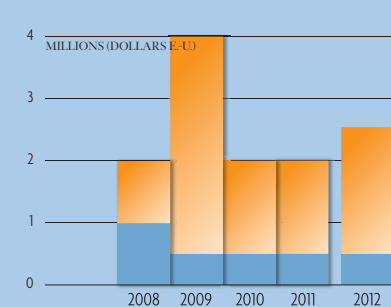
### Secteur privé

Contributions totales (dollars E.-U.) : **6 718 928**

Principaux donateurs:	dollars E.-U.
<i>USA for UNHCR:</i>	
<i>Islamic Relief USA</i>	1 000 000
<i>Silicon Valley Community Foundation</i>	500 000
UPS	300 000
<i>Jolie-Pitt Foundation</i>	118 000

#### Autres:

Fonds des Nations Unies pour les partenariats internationaux	1 564 450
Fondation des Nations Unies	270 479
Microsoft	250 000
TOMS Shoes	142 605



## Fédération de Russie

Contributions totales (dollars E.-U.) : **2 542 110** [Rang 26]  
Contributions non affectées (dollars E.-U.) : **500 000** [Rang 22]  
Rang du donateur par PIB : **49**  
Rang du donateur par habitant : **47**

### Finlande

Contributions totales (dollars E.-U.) : **24 328 164** [Rang 13]

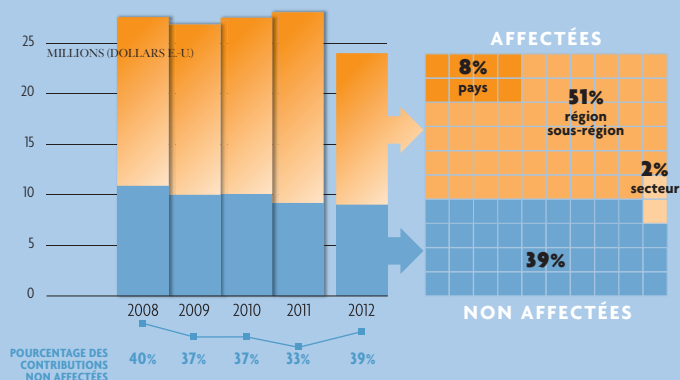
Contributions totales en devises : **17 800 000** (EUR) •

**522 412** (dollars E.-U.)

Contributions non affectées (dollars E.-U.) : **9 333 333** (Rang 13)

Rang du donateur par PIB : **6**

Rang du donateur par habitant : **9**



### France

Contributions totales (dollars E.-U.) : **23 259 939** [Rang 14]

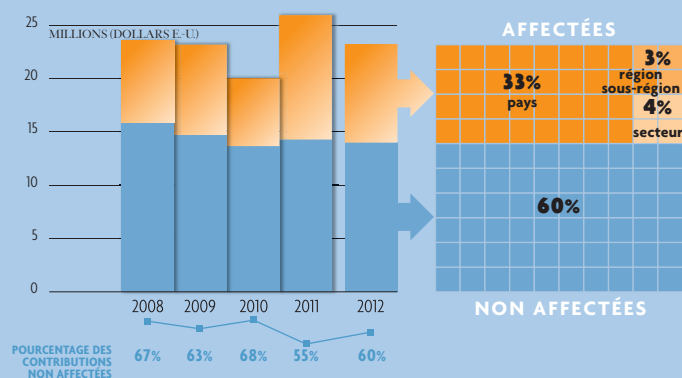
Contributions totales en devises : **1 969 820** (EUR) •

**20 768 576** (dollars E.-U.)

Contributions non affectées (dollars E.-U.) : **14 000 000** [Rang 9]

Rang du donateur par PIB : **28**

Rang du donateur par habitant : **22**



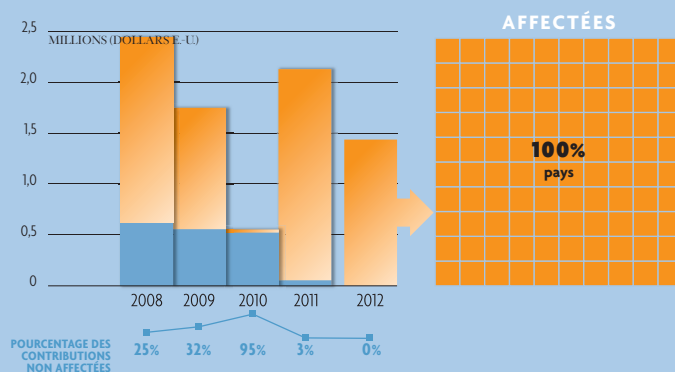
### Grèce

Contributions totales (dollars E.-U.) : **1 436 911** [Rang 29]

Contributions totales en devises : **1 153 255** (EUR)

Rang du donateur par PIB : **36**

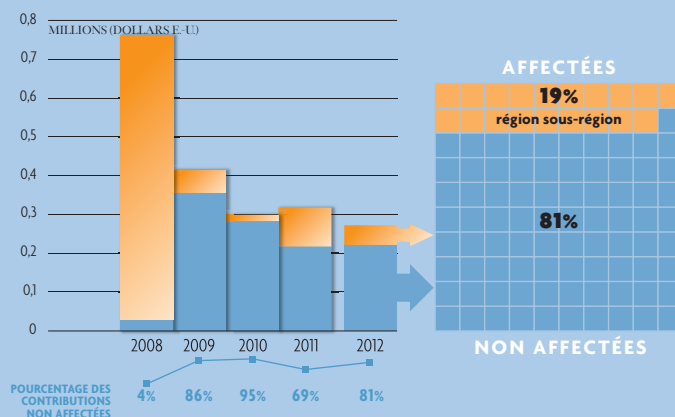
Rang du donateur par habitant : **31**

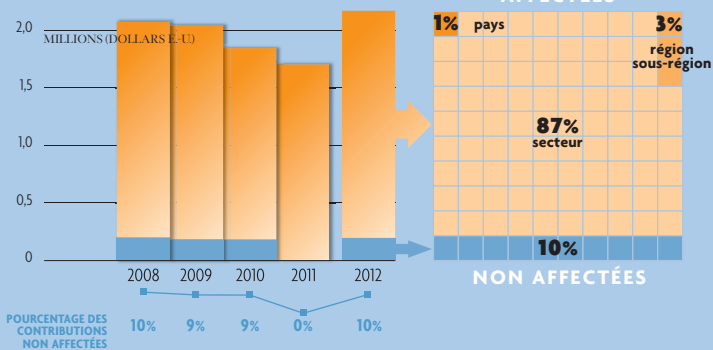


### Secteur privé

Contributions totales (dollars E.-U.) : **273 255**

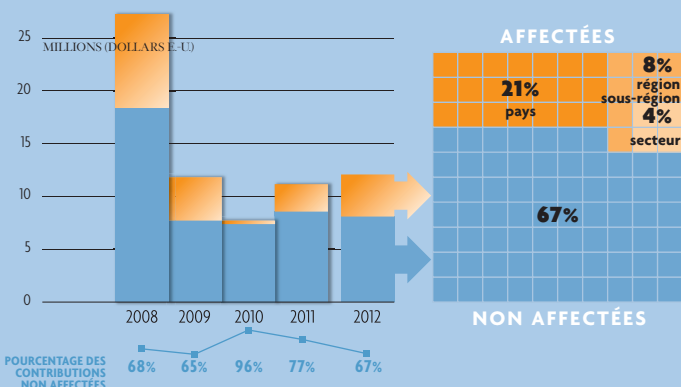
Contributions totales en devises : **211 157** (EUR)





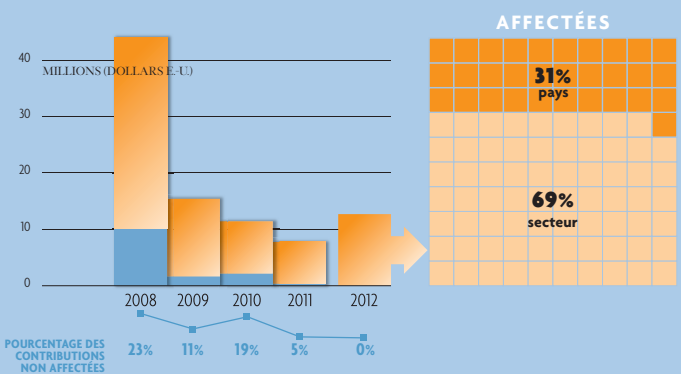
## Hongrie

Contributions totales (dollars E.-U.) : **2 172 522** [Rang 27]  
 Contributions totales en devises : **210 000** (EUR) •  
**419 430 017** (HUF)  
 Contributions non affectées (dollars E.-U.) : **199 357** [Rang 27]  
 Rang du donateur par PIB : **21**  
 Rang du donateur par habitant : **26**



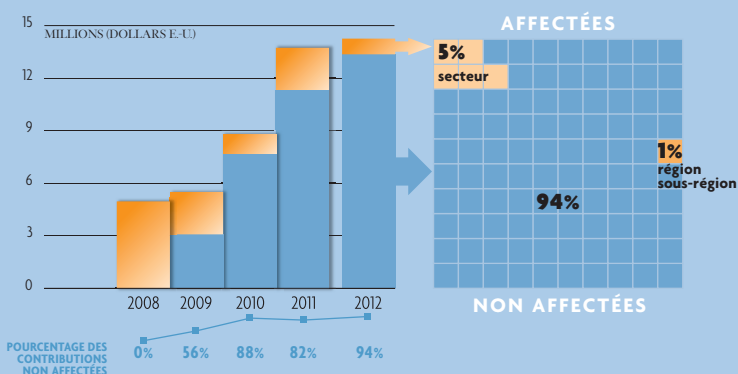
## Irlande

Contributions totales (dollars E.-U.) : **12 090 556** [Rang 19]  
 Contributions totales en devises : **8 420 000** (EUR) •  
**1 064 058** (dollars E.-U.)  
 Contributions non affectées (dollars E.-U.) : **8 100 930** [Rang 14]  
 Rang du donateur par PIB : **8**  
 Rang du donateur par habitant : **10**



## Italie

Contributions totales (dollars E.-U.) : **12 827 585** [Rang 18]  
 Contributions totales en devises : **9 379 824** (EUR) •  
**691 678** (dollars E.-U.)  
 Rang du donateur par PIB : **33**  
 Rang du donateur par habitant : **28**



## Secteur privé

Contributions totales (dollars E.-U.) : **14 265 922**  
 Contributions totales en devises : **11 056 253** (EUR) •  
**58 114** (dollars E.-U.)

Principaux donateurs	dollars E.-U.
Fondazione Prosolidar-Onlus	224 755
ITA AC Milan	194 805
Consiglio Italiano per i Rifugiati	152 255

## Japon

Contributions totales (dollars E.-U.) : **185 379 986** [Rang 2]  
 Contributions totales en devises : **5 164 227 888** (JPY) •  
**120 265 002** (dollars E.-U.)  
 Contributions non affectées (dollars E.-U.) : **22 441 243** [Rang 6]  
 Rang du donateur par PIB : **17**  
 Rang du donateur par habitant : **16**

### Secteur privé

Contributions totales (dollars E.-U.) : **14 284 250**  
 Contributions totales en devises : **977 979 642** (JPY) •  
**2 033 244** (dollars E.-U.)

Principaux donateurs	dollars E.-U.
<i>Japan Association for UNHCR:</i>	
Fast retailing Co., Ltd (UNIQLO)	391 280
Fuji Optical	100 000
Shinnyo-en Buddhist Order	95 000
<i>Autres:</i>	
Fast retailing Co., Ltd (UNIQLO)	1 779 237

## Kazakhstan

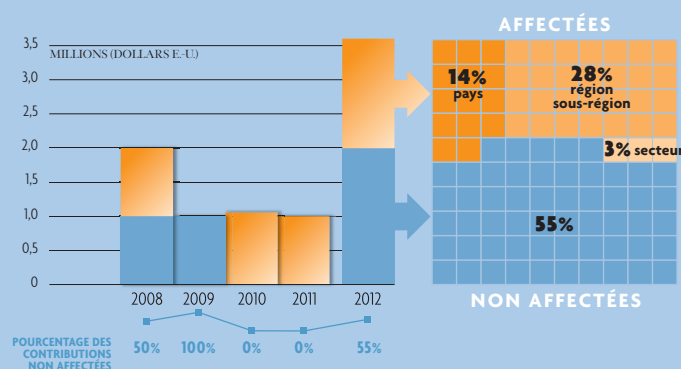
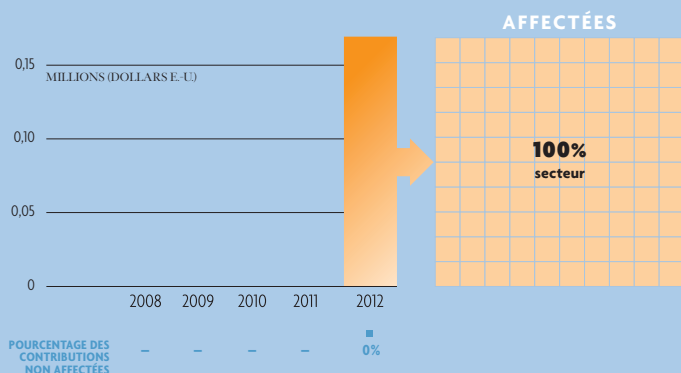
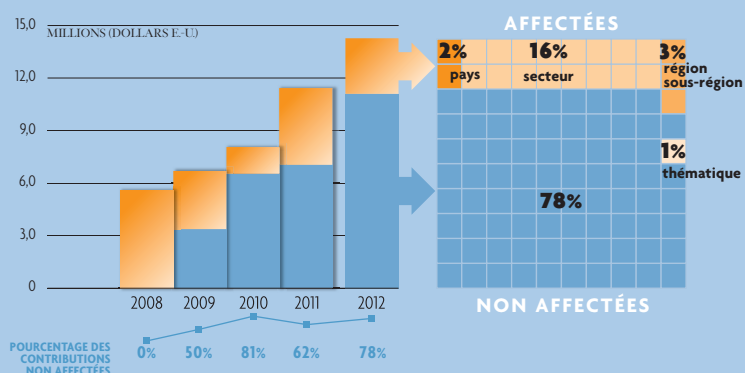
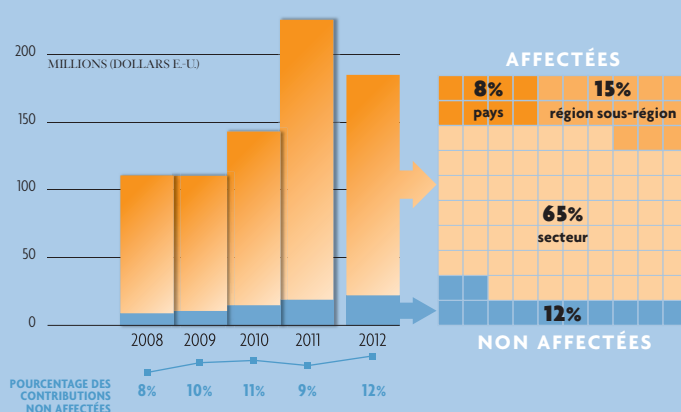
Contributions totales (dollars E.-U.) : **169 236** [Rang 44]  
 Rang du donateur par PIB : **53**  
 Rang du donateur par habitant : **55**

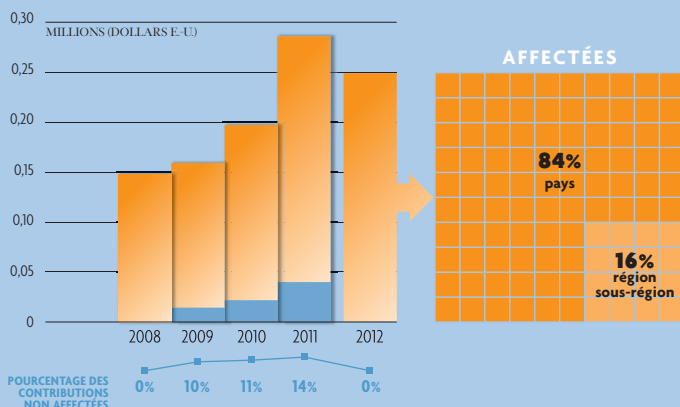
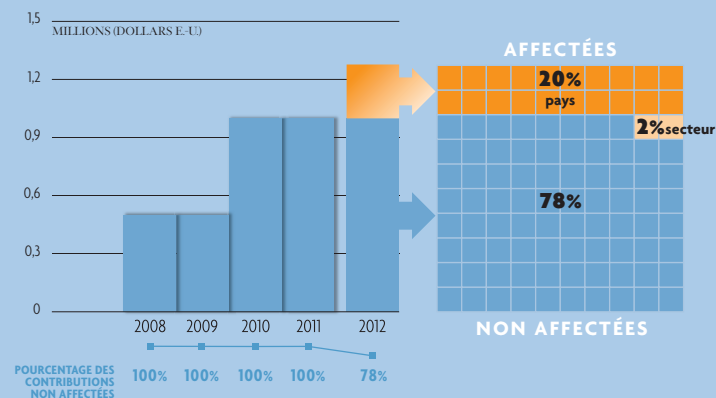
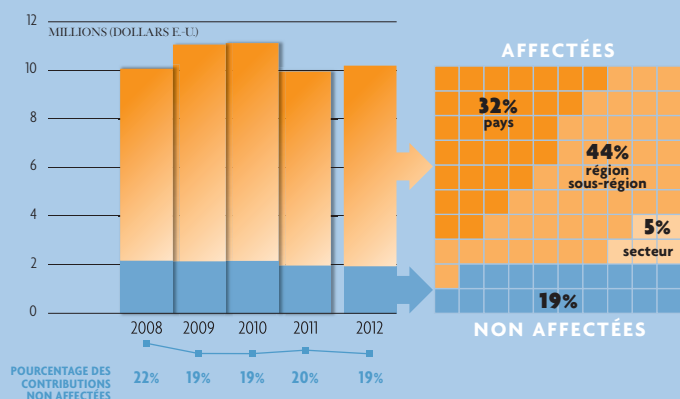
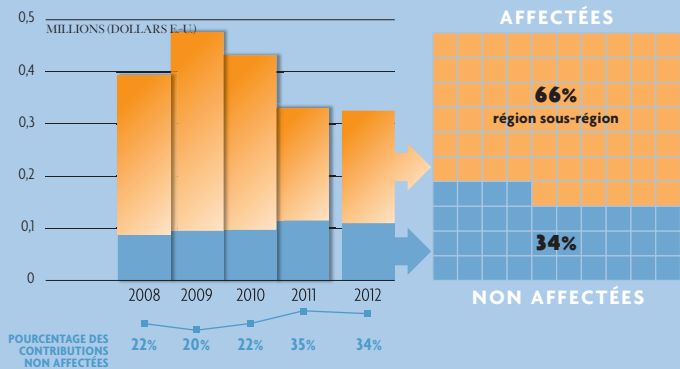
## Koweït

Contributions totales (dollars E.-U.) : **3 606 762** [Rang 24]  
 Contributions non affectées (dollars E.-U.) : **2 000 000** [Rang 17]  
 Rang du donateur par PIB : **19**  
 Rang du donateur par habitant : **18**

CONTRIBUTIONS AU HCR  
2008 - 2012

NIVEAU D'AFFECTATION  
EN 2012





## Liechtenstein

Contributions totales (dollars E.-U.) : **326 236** [Rang 36]  
 Contributions totales en devises : **300 000** (CHF)  
 Contributions non affectées (dollars E.-U.) : **110 254** [Rang 30]  
 Rang du donateur par PIB : **10**  
 Rang du donateur par habitant : **5**

## Luxembourg

Contributions totales (dollars E.-U.) : **10 515 008** [Rang 20]  
 Contributions totales en devises : **7 820 000** (EUR) •  
**99 424** (dollars E.-U.)  
 Contributions non affectées (dollars E.-U.) : **2 000 000\*** [Rang 18]  
 Rang du donateur par PIB : **2**  
 Rang du donateur par habitant : **1**

\* La contribution du Luxembourg qui s'élève à 2 000 000 dollars E.-U. a été enregistrée en tant que contribution affectée au niveau régional pour les besoins du siège. Cependant, le HCR a reçu, dans un second temps, la confirmation que celle-ci pouvait être utilisée pour toute activité au titre de l'Appel global 2012-2013.

## Maroc

Contributions totales (dollars E.-U.) : **1 278 534** [Rang 30]  
 Contributions non affectées (dollars E.-U.) : **1 000 000** [Rang 19]  
 Rang du donateur par PIB : **22**  
 Rang du donateur par habitant : **37**

## Monaco

Contributions totales (dollars E.-U.) : **252 294\*** [Rang 39]  
 Contributions totales en devises : **190 000** [EUR]  
 Rang du donateur par PIB : **11**  
 Rang du donateur par habitant : **6**

\* En plus de ces contributions, Monaco a mis à la disposition du HCR un volontaire international.

### **Norvège**

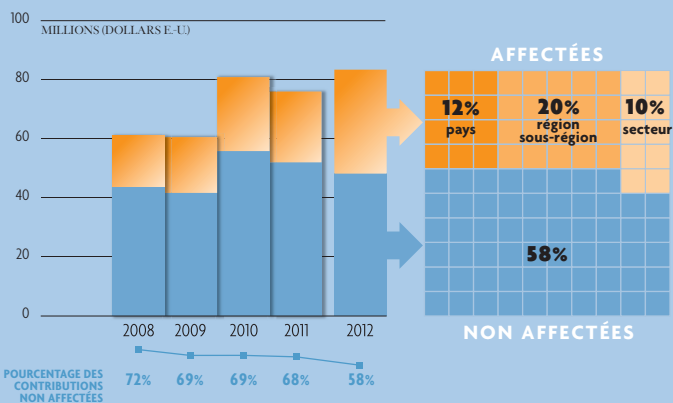
Contributions totales (dollars E.-U.) : **84 862 943** [Rang 7]

Contributions totales en devises : **420 000** (EUR) •  
**485 611 000** (NOK) •  
**1 221 407** (dollars E.-U.)

Contributions non affectées (dollars E.-U.) : **49 471 170** [Rang 3]

Rang du donateur par PIB : **4**

Rang du donateur par habitant : **2**

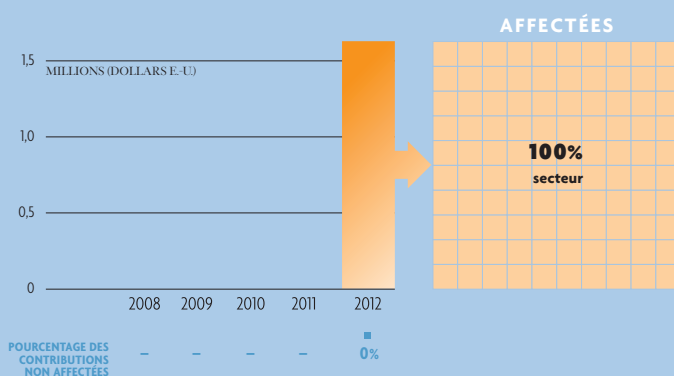


### Secteur privé

Contributions totales (dollars E.-U.) : 1 628 000

Principaux donateurs : dollars E.-U.

Conseil norvégien pour les réfugiés : 1 628 000



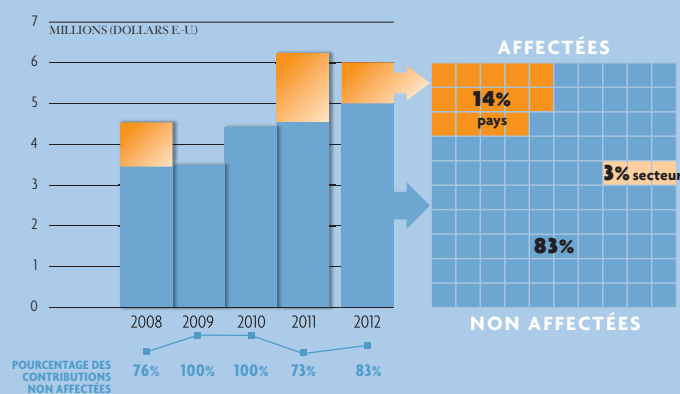
### **Nouvelle-Zélande**

Contributions totales (dollars E.-U.) : **6 024 688** [Rang 21]

Contributions non affectées (dollars E.-U.) : **5 016 722**

Rang du donateur par PIB : **14**

Rang du donateur par habitant : **17**



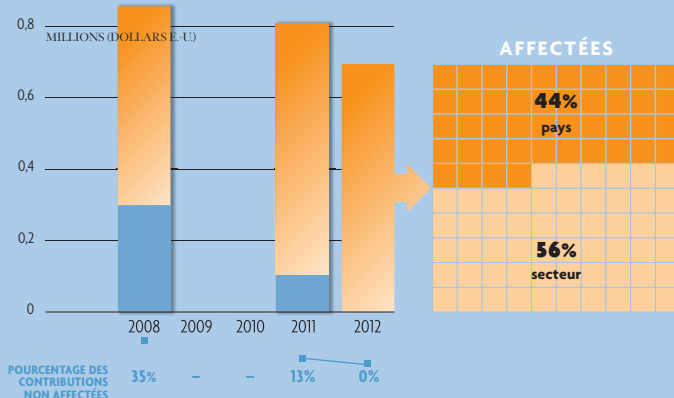
### **Pologne**

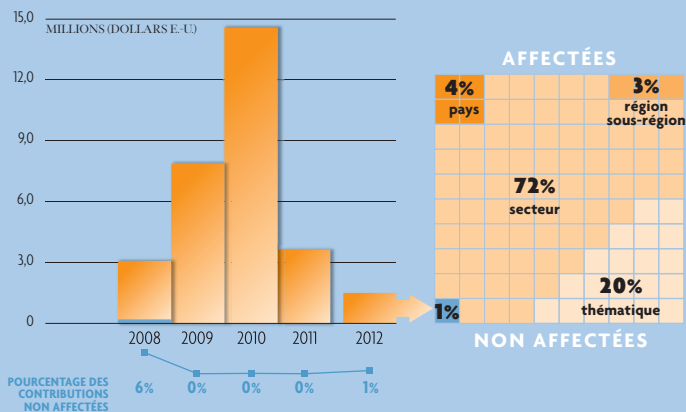
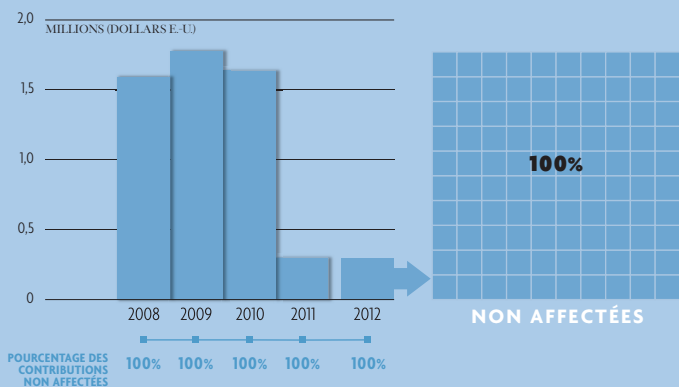
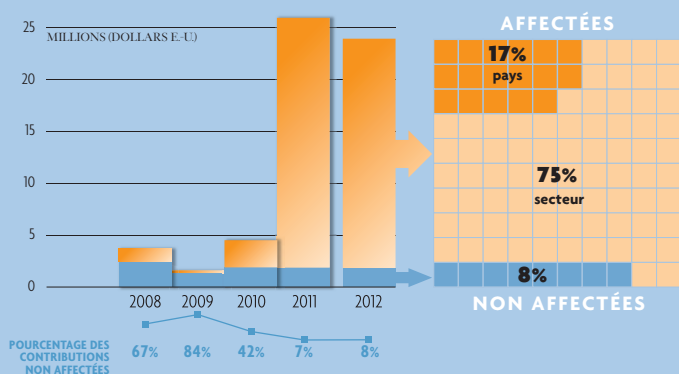
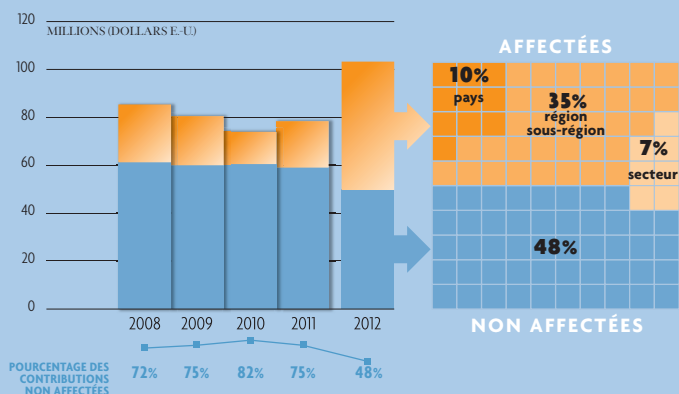
Contributions totales (dollars E.-U.) : **694 879** [Rang 32]

Contributions totales en devises : **577 468** (CHF) •  
**227 300** (PLN)

Rang du donateur par PIB : **50**

Rang du donateur par habitant : **46**





## Pays-Bas

Contributions totales (dollars E.-U.) : **103 432 851** [Rang 5]  
 Contributions totales en devises : **38 000 000** (EUR) •  
**53 629 444** (dollars E.-U.)  
 Contributions non affectées (dollars E.-U.) : **49 803 408** [Rang 5]  
 Rang du donateur par PIB : **5**  
 Rang du donateur par habitant : **37**

### Secteur privé

Contributions totales (dollars E.-U.) : **23 964 754**  
 Contributions totales en devises : **18 317 989** (EUR) •  
**651 840** (dollars E.-U.)

Principaux donateurs	dollars E.-U.
Fondation Ikea	20 484 302
Loterie nationale néerlandaise	3 380 087

## Portugal

Contributions totales (dollars E.-U.) : **300 000** [Rang 37]  
 Contributions non affectées (dollars E.-U.) : **300 000** [Rang 24]  
 Rang du donateur par PIB : **51**  
 Rang du donateur par habitant : **42**

### Secteur privé

Contributions totales (dollars E.-U.) : **151 568**  
 Contributions totales en devises : **117 438** (EUR)

## Qatar

### Secteur privé

Contributions totales (dollars E.-U.) : **6 612 986**

Principaux donateurs	dollars E.-U.
Programme « Éduquer un enfant »	6 240 000
Qatar Charity	322 986

## République de Corée

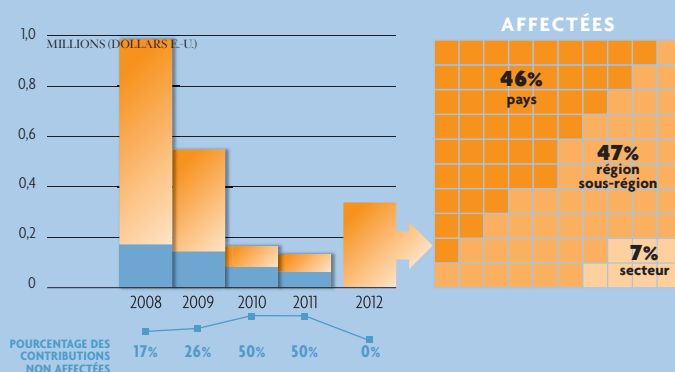
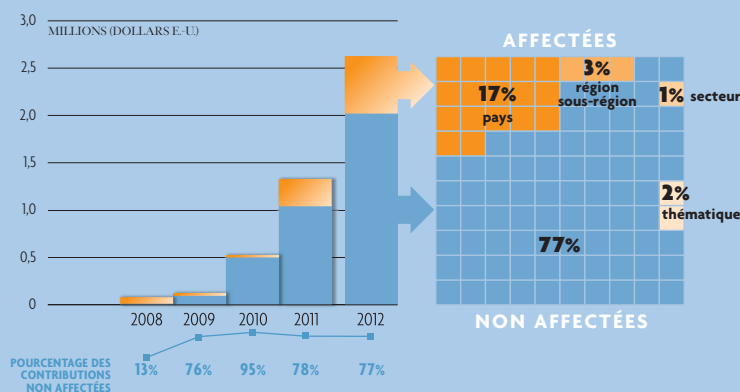
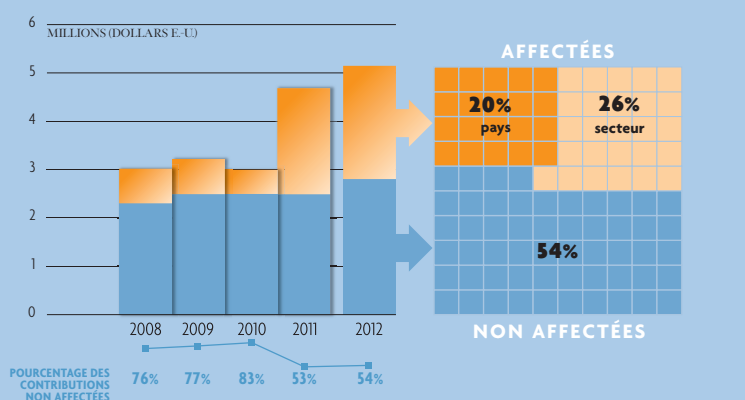
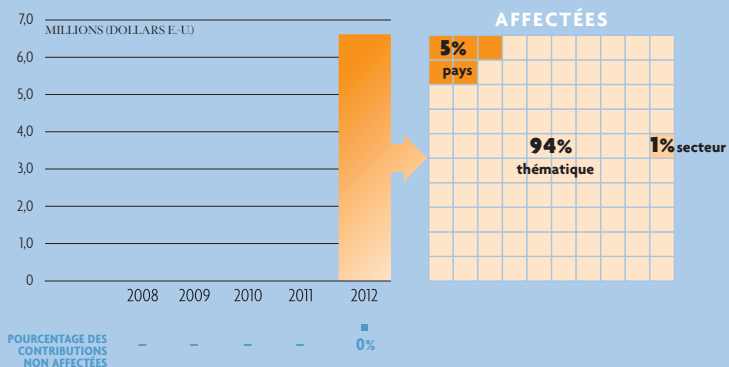
Contributions totales (dollars E.-U.) : **5 144 748** [Rang 22]  
 Contributions non affectées (dollars E.-U.) : **2 800 000** [Rang 16]  
 Rang du donateur par PIB : **37**  
 Rang du donateur par habitant : **32**

### Secteur privé

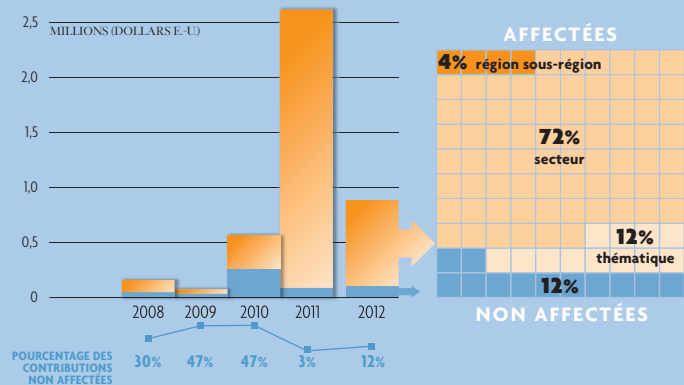
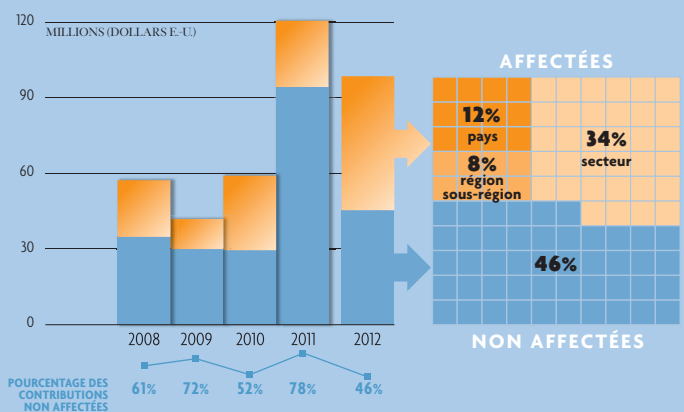
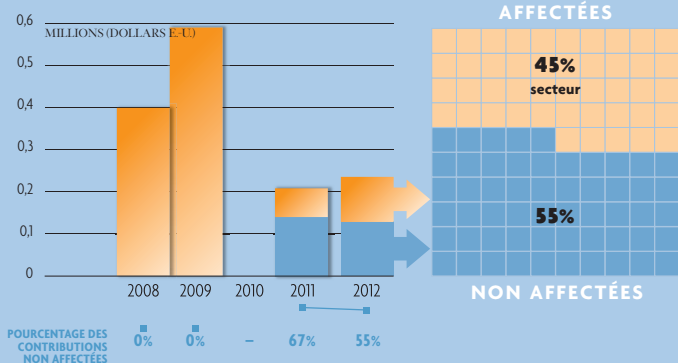
Contributions totales (dollars E.-U.) : **2 629 245**  
 Contributions totales en devises : **2 943 617 923** (KRW)

## République tchèque

Contributions totales (dollars E.-U.) : **337 052** [Rang 35]  
 Contributions totales en devises : **3 498 400** (CZK) •  
**158 378** (dollars E.-U.)  
 Rang du donateur par PIB : **46**  
 Rang du donateur par habitant : **39**







## Roumanie

Contributions totales (dollars E.-U.) : **236 847** [Rang 40]  
 Contributions totales en devises : **100 000** (EUR) •  
**107 313** (dollars E.-U.)  
 Contributions non affectées (dollars E.-U.) : **129 534** [Rang 29]  
 Rang du donateur par PIB : **52**  
 Rang du donateur par habitant : **54**

## Royaume-Uni

Contributions totales (dollars E.-U.) : **99 585 966** [Rang 6]  
 Contributions totales en devises : **62 480 000** (GBP) •  
**148 914** (dollars E.-U.)  
 Contributions non affectées (dollars E.-U.) : **46 402 802**  
 Rang du donateur par PIB : **12**  
 Rang du donateur par habitant : **14**

### Secteur privé

Contributions totales (dollars E.-U.) : **887 768**  
 Contributions totales en devises : **515 664** (GBP) •  
**68 656** (dollars E.-U.)

Principaux donateurs	dollars E.-U.
Said Foundation	355 864
Band Aid	160 514
Diana Princess of Wales Memorial Fund	108 466

## Suède

Contributions totales (dollars E.-U.) : **118 301 246** [Rang 4]

Contributions totales en devises : **812 230 976** (SEK) •  
**1 404 167** (dollars E.-U.)

Contributions non affectées (dollars E.-U.) : **81 464 332** [Rang 1]

Rang du donateur par PIB : **1**

Rang du donateur par habitant : **3**

### Secteur privé

Contributions totales (dollars E.-U.) : **1 670 437**

Contributions totales en devises : **850** (EUR) •  
**11 039 105** (SEK) •  
**1 952** (dollars E.-U.)

Principaux donateurs	dollars E.-U.
Loterie nationale suédoise	1 364 670

## Suisse

Contributions totales (dollars E.-U.) : **37 547 459** [Rang 12]

Contributions totales en devises : **32 019 962** (CHF) •  
**2 973 839** (dollars E.-U.)

Contributions non affectées (dollars E.-U.) : **15 195 006** [Rang 8]

Rang du donateur par PIB : **7**

Rang du donateur par habitant : **8**

### Secteur privé

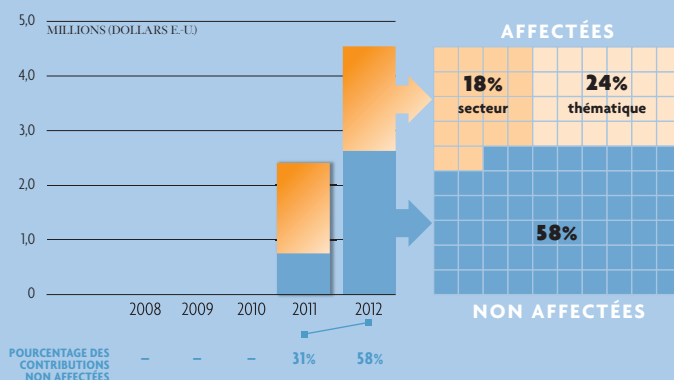
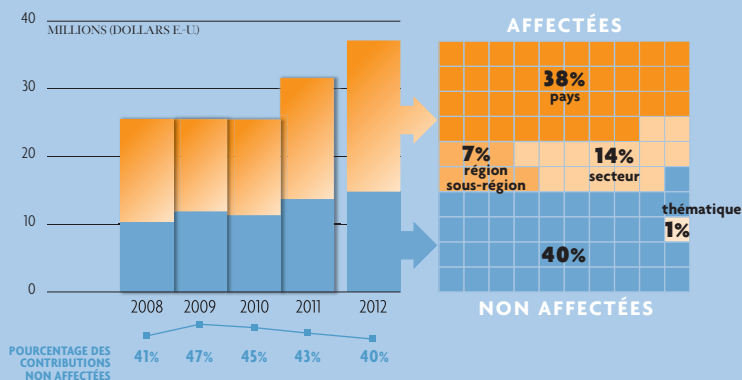
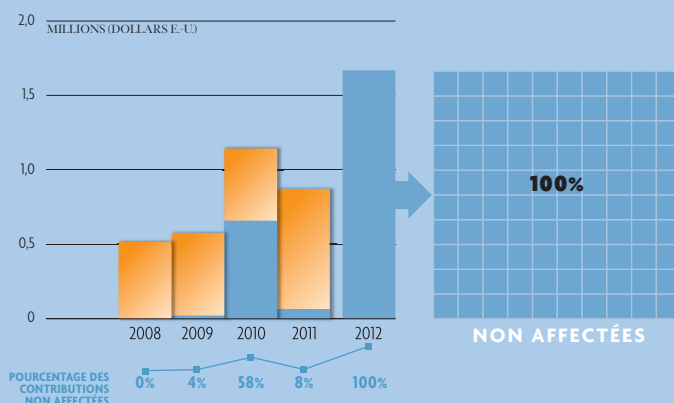
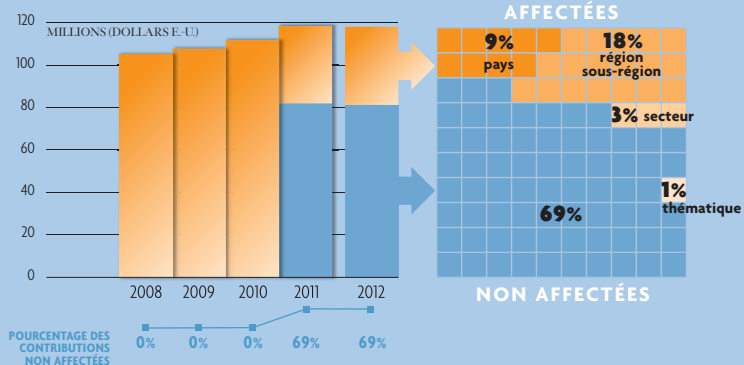
Contributions totales (dollars E.-U.) : **4 545 837**

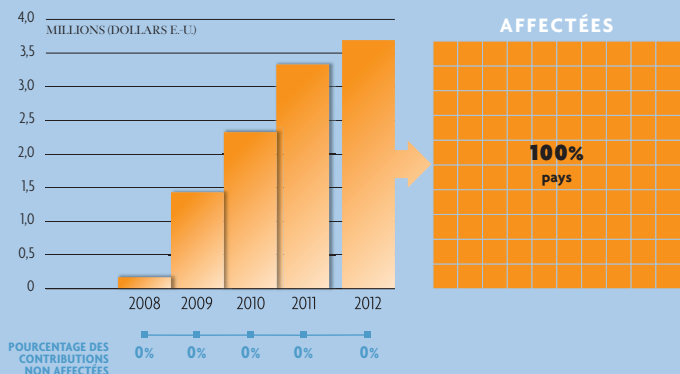
Contributions totales en devises : **3 010 949** (CHF) •  
**58 658** (EUR) •  
**1 309 007** (dollars E.-U.)

Principaux donateurs	dollars E.-U.
Fondation Care and Aid	2 017 751
Fondation Novartis	485 858
Comité International Olympique	315 751

CONTRIBUTIONS AU HCR  
2008 - 2012

NIVEAU D'AFFECTATION  
EN 2012



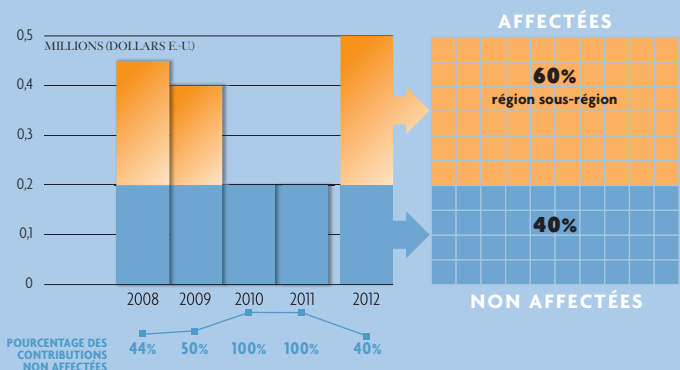


## Thaïlande

### Secteur privé

Contributions totales (dollars E.-U.) : **3 691 828**

Contributions totales en devises : **114 907 784** (dollars E.-U.)



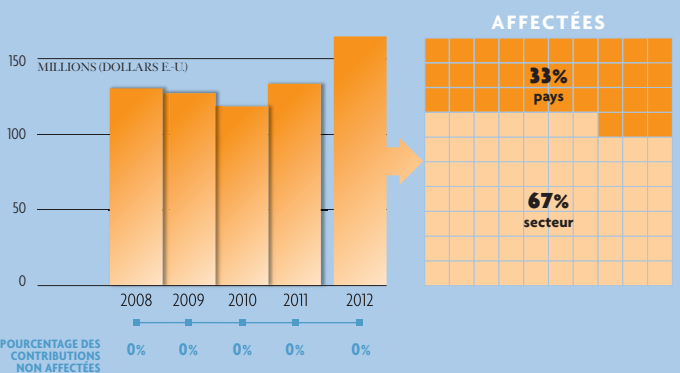
## Turquie

Contributions totales (dollars E.-U.) : **500 000** [Rang 33]

Contributions non affectées (dollars E.-U.) : **200 000** [Rang 25]

Rang du donateur par PIB : **58**

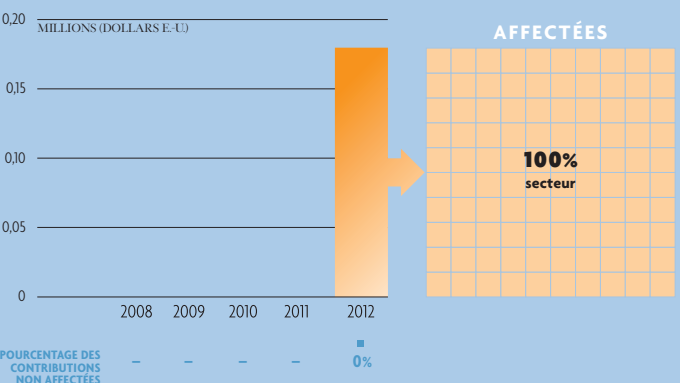
Rang du donateur par habitant : **56**



## Union européenne

Contributions totales (dollars E.-U.) : **166 944 814** [Rang 3]

Contributions totales en devises : **129 446 719** (EUR)



## Viet Nam

Contributions totales (dollars E.-U.) : **180 000** [Rang 43]

Rang du donateur par PIB : **48**

Rang du donateur par habitant : **67**

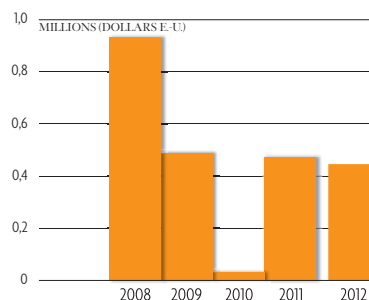
## Donateurs intergouvernementaux



### Banque de développement du Conseil de l'Europe

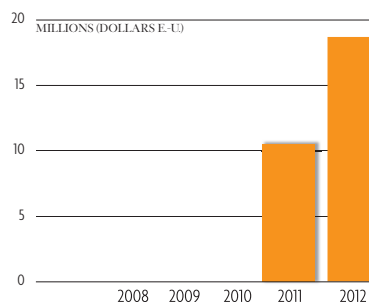
Contributions totales (dollars E.-U.) : **470 668**

CONTRIBUTIONS AU HCR  
2008 - 2012



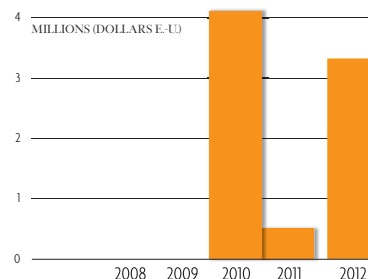
### Banque mondiale

Contributions totales (dollars E.-U.) : **18 695 340**

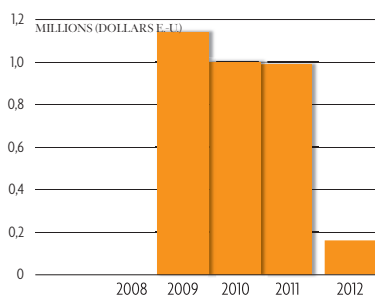


### Communauté économique des États de l'Afrique de l'Ouest

Contributions totales (dollars E.-U.) : **3 326 100**



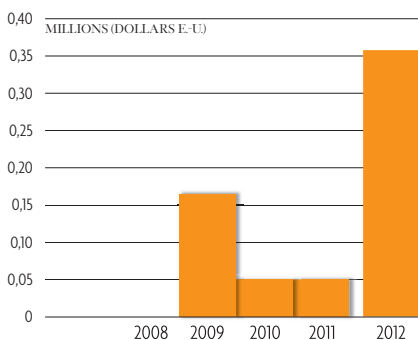
CONTRIBUTIONS AU HCR  
2008 - 2012



## Fonds de l'OPEC pour le développement international



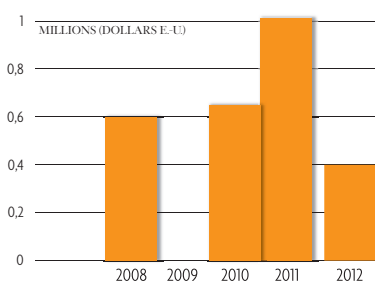
Contributions totales (dollars E.-U.) : 160 792



## Programme du Golfe arabe pour les organisations de développement des Nations Unies



Contributions totales (dollars E.-U.) : 357 833



## Union africaine



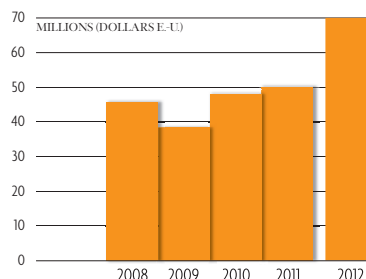
Contributions totales (dollars E.-U.) : 400 000

## Donateurs du Système des Nations Unies



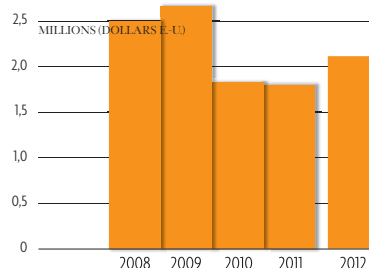
### Fonds central d'intervention d'urgence

Contributions totales (dollars E.-U.) : **70 023 500**



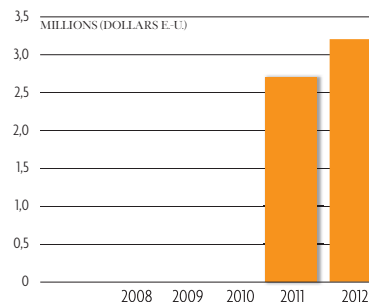
### Fonds commun humanitaire pour la République démocratique du Congo

Contributions totales (dollars E.-U.) : **2 114 424**



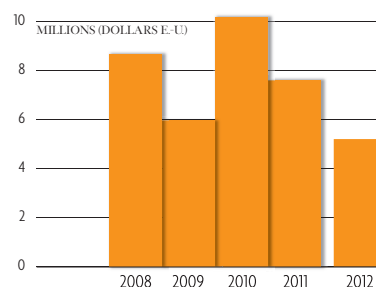
### Fonds commun humanitaire pour la Somalie

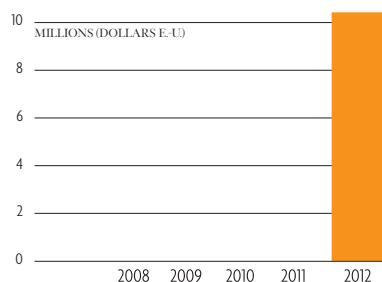
Contributions totales (dollars E.-U.) : **3 205 361**



### Fonds commun humanitaire pour le Soudan

Contributions totales (dollars E.-U.) : **5 209 361**

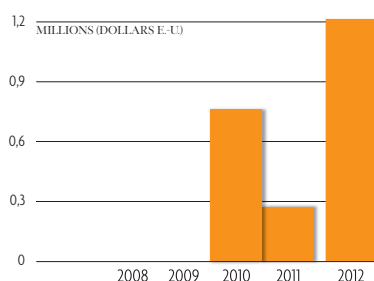




## Fonds commun humanitaire pour le Soudan du Sud



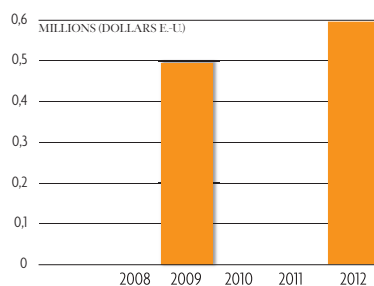
Contributions totales (dollars E.-U.) : **10 430 326**



## Fonds de stabilisation et de relèvement pour la RDC



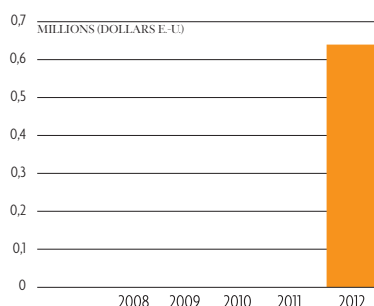
Contributions totales (dollars E.-U.) : **1 215 000**



## Fonds des Nations Unies de secours d'urgence



Contributions totales (dollars E.-U.) : **596 792**



## Fonds d'intervention humanitaire des Nations Unies en Éthiopie

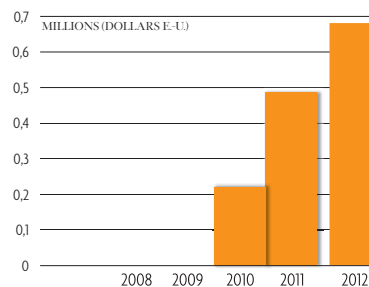


Contributions totales (dollars E.-U.) : **639 712**



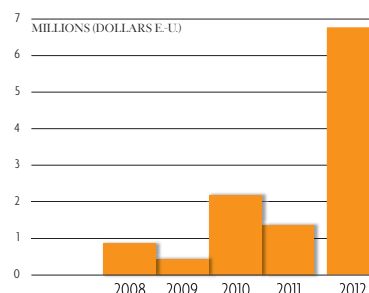
## Fonds des Nations Unies pour la population

Contributions totales (dollars E.-U.) : **681 331**



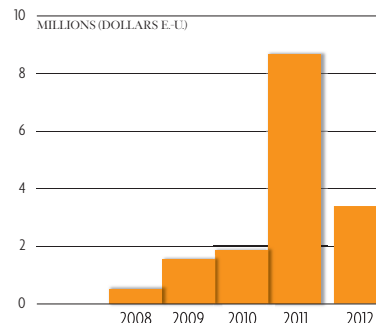
## Fonds du programme « Unis dans l'action »

Contributions totales (dollars E.-U.) : **6 775 725**



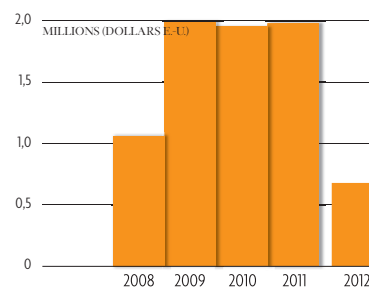
## Fonds fiduciaire des Nations Unies pour la consolidation de la paix

Contributions totales (dollars E.-U.) : **3 394 414**



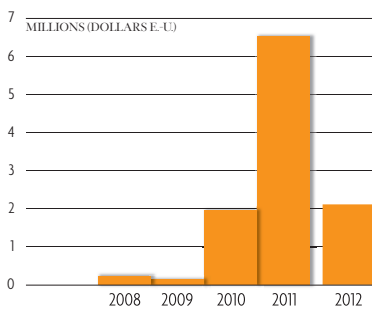
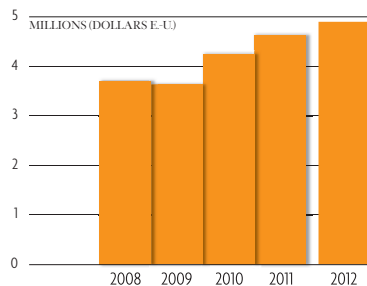
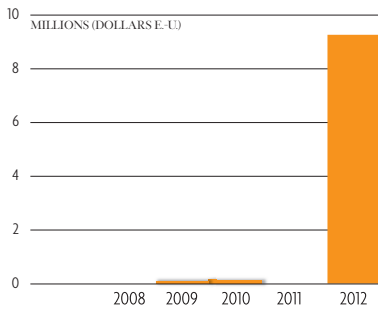
## Fonds fiduciaire des Nations Unies pour la sécurité humaine

Contributions totales (dollars E.-U.) : **678 321**





CONTRIBUTIONS AU HCR  
2008 - 2012



## Programme alimentaire mondial des Nations Unies



Contributions totales (dollars E.-U.) : **9 266 261**

## Programme commun des Nations Unies sur le VIH et le sida



Contributions totales (dollars E.-U.) : **4 900 000**

## Programme des Nations Unies pour le développement



Contributions totales (dollars E.-U.) : **2 115 240**