

# PROFIL DES DONATEURS

Ce chapitre offre un aperçu des principaux donateurs du HCR. Il se subdivise comme suit:

- donateurs gouvernementaux, Union européenne, secteur privé et associations nationales
- donateurs intergouvernementaux
- donateurs du système des Nations Unies

**T**ous les donateurs gouvernementaux, intergouvernementaux ou issus du système des Nations Unies ayant offert une contribution égale ou supérieure à 150 000 dollars E.-U. figurent dans cette présentation. Le profil des donateurs du secteur privé et des associations nationales comprend une liste des donateurs qui ont offert une contribution égale ou supérieure à 100 000 dollars E.-U.

Le profil de chaque donateur gouvernemental est accompagné d'un classement, établi en fonction du montant total de ses contributions, de la part non affectée des contributions et de la proportion des contributions par rapport à la taille de la population et au PIB du pays. Ce classement concerne exclusivement les donateurs gouvernementaux et l'Union européenne. Le profil des donateurs gouvernementaux et du secteur privé contient également

un graphique qui indique le niveau d'affectation de leurs contributions en 2013. La définition des différents niveaux d'affectation est fournie dans le glossaire.

Seules les contributions ayant été enregistrées pour le budget de l'année 2013 du HCR figurent dans ce chapitre. Les contributions reçues en 2013 mais imputées à des activités prévues pour une autre année apparaîtront dans le Rapport global de l'année concernée.

**TABLEAU 1**

**Principaux donateurs gouvernementaux • 2013** | Total des contributions

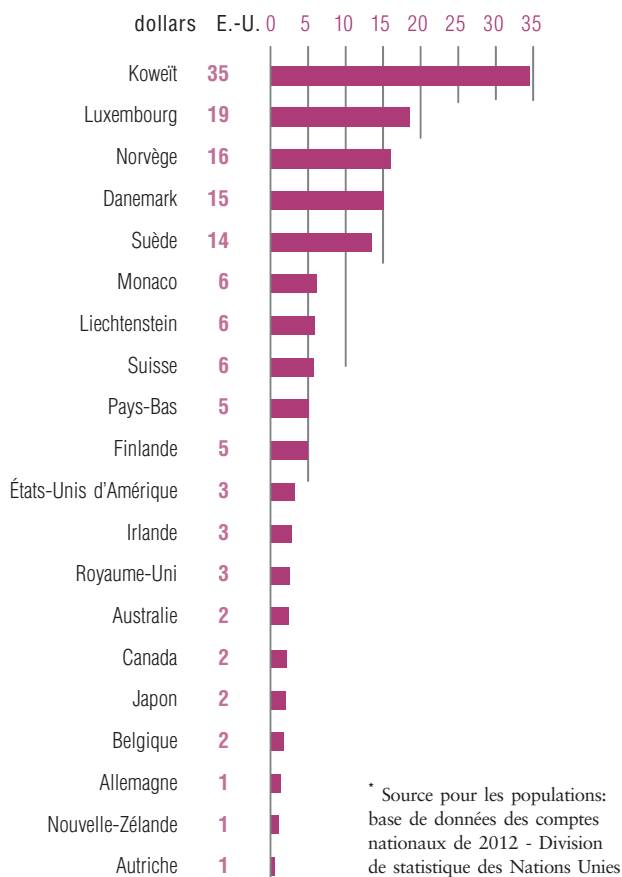
	Total en dollars E.-U.
États-Unis d'Amérique	1 041 707 225
Japon	252 939 102
Union européenne	213 490 514
Royaume-Uni	161 152 531
Suède	128 910 259
Allemagne	116 617 788
Koweït	112 356 762
Danemark	86 486 360
Pays-Bas	85 568 687
Norvège	80 177 988
Canada	75 231 998
Australie	57 522 352
Suisse	45 866 329
Finlande	27 163 702
France	24 320 668
Belgique	19 569 244
Irlande	13 030 631
Fédération de Russie	12 000 000
Arabie saoudite	11 523 754
Italie	10 531 936

**TABLEAU 2**

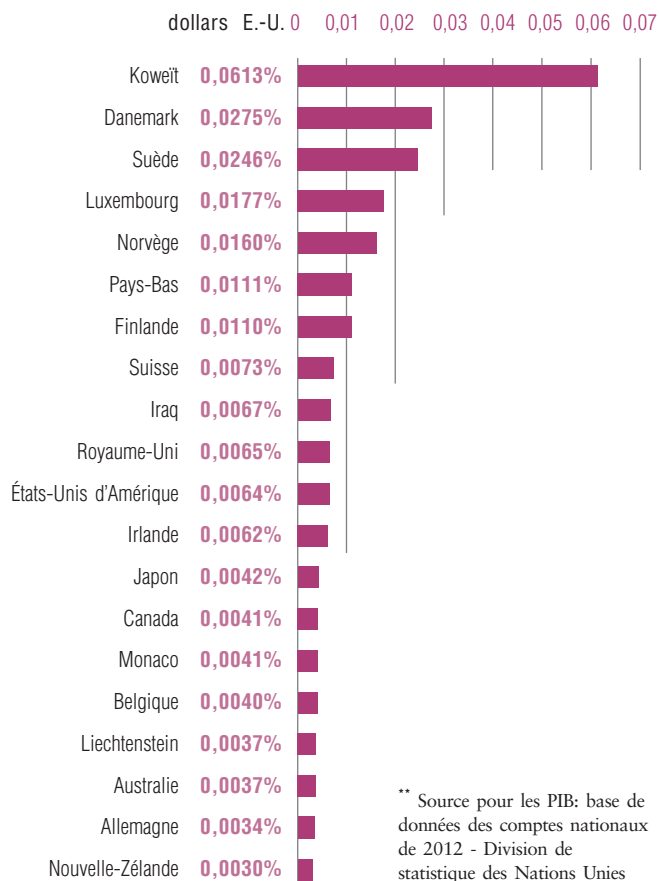
**Principaux donateurs gouvernementaux • 2013** | Contributions non affectées

	Total en dollars E.-U.
Suède	87 590 144
Norvège	52 966 102
Pays-Bas	49 543 677
Royaume-Uni	39 936 102
Danemark	27 874 564
Japon	21 978 366
Australie	19 628 099
Suisse	15 231 164
France	14 000 000
Canada	12 950 341
Allemagne	10 389 610
Belgique	9 778 357
Finlande	9 090 909
Irlande	7 790 549
Nouvelle-Zélande	5 128 205
République de Corée	2 732 357
Luxembourg	1 948 052
Maroc	1 000 000
Arabie saoudite	1 000 000
Autriche	766 234

**TABLEAU 3 Les 20 principaux donateurs • 2013** | Contributions par habitant\*



**TABLEAU 4 Les 20 principaux donateurs • 2013** | Contributions en pourcentage du PIB\*\*



## Allemagne

Contributions totales (dollars E.-U.) : **116 617 788** [RANG 6]

Contributions totales en devises : **87 693 512** (EUR)

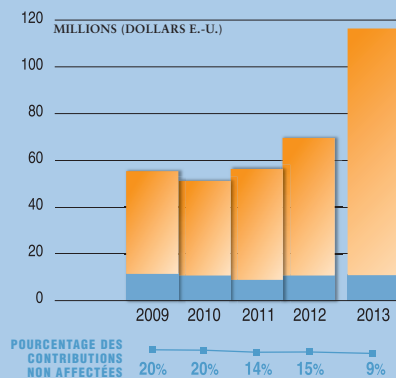
**918 517** (DOLLARS E.-U.)

Contributions non affectées (dollars E.-U.) : **10 389 610** [RANG 11]

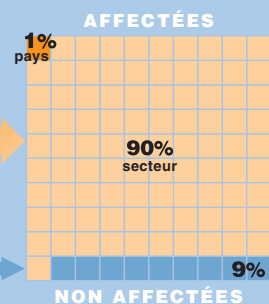
Rang du donateur par PIB : **19**

Rang du donateur par habitant : **18**

### CONTRIBUTIONS AU HCR 2009 - 2013



### NIVEAU D'AFFECTATION EN 2013



### Secteur privé

Contributions totales (dollars E.-U.) : **9 149 960**

Contributions totales en devises : **6 847 111** (EUR)

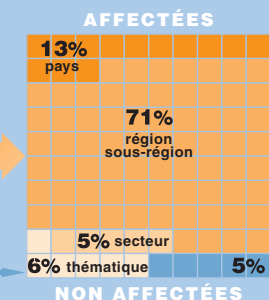
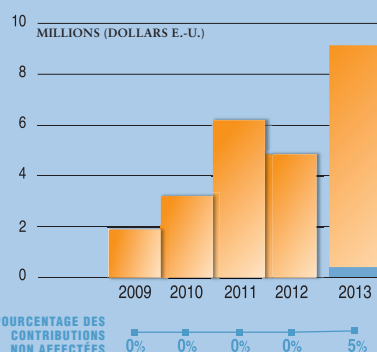
**10 000** (CHF)

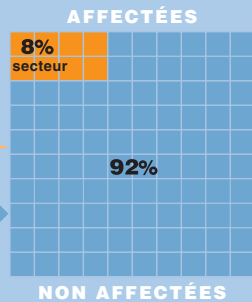
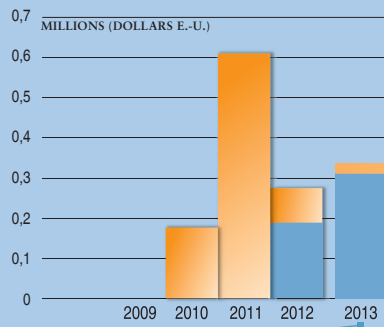
Principal donateur:

*UNO-Flüchtlingshilfe Stiftung e.V.*

Dollars E.-U.

9 138 935





## Afrique du Sud

Contributions totales (dollars E.-U.) : **337 385** [RANG 34]

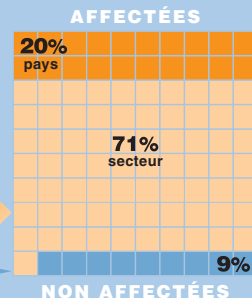
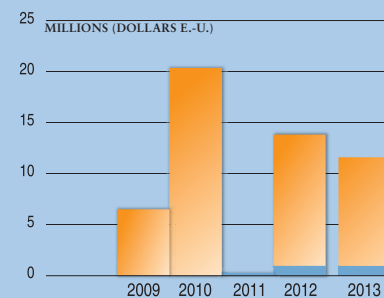
Contributions totales en devises : **286 100** (CHF)

**26 148** (DOLLARS E.-U.)

Contributions non affectées (dollars E.-U.) : **311 237** [RANG 25]

Rang du donateur par PIB : **50**

Rang du donateur par habitant : **55**



## Arabie saoudite

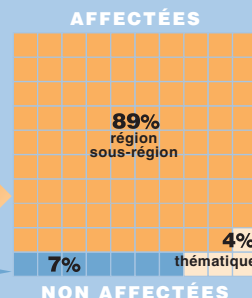
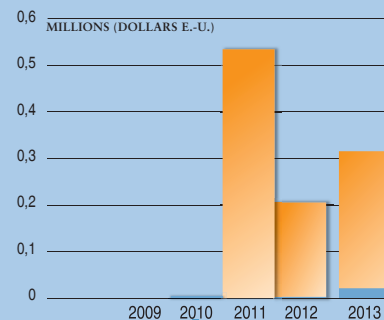
Contributions totales (dollars E.-U.) : **11 523 754** [RANG 19]

Contributions totales en devises : **11 523 754** (DOLLARS E.-U.)

Contributions non affectées (dollars E.-U.) : **1 000 000** [RANG 19]

Rang du donateur par PIB : **22**

Rang du donateur par habitant : **21**



### Secteur privé

Contributions totales (dollars E.-U.) : **315 145**

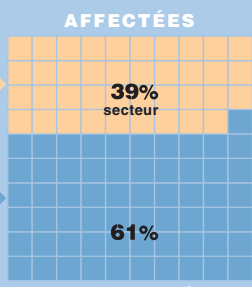
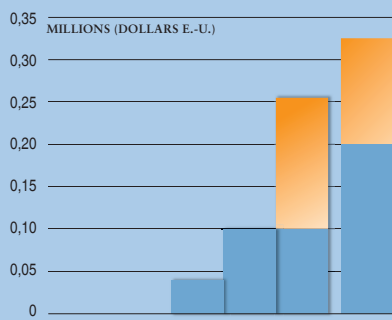
Contributions totales en devises : **375 000** (SAR)

**215 145** (dollars E.-U.)

Principaux donateurs : Dollars E.-U.

Fondation *Alwaleed bin Talal* 200 000

Assemblée mondiale de la jeunesse musulmane 100 000



## Argentine

Contributions totales (dollars E.-U.) : **326 000** [RANG 35]

Contributions non affectées (dollars E.-U.) : **200 000** [RANG 26]

Rang du donateur par PIB : **51**

Rang du donateur par habitant : **53**

## Australie

Contributions totales (dollars E.-U.) : **57 522 352** [RANG 12]

Contributions totales en devises : **46 498 799** (AUD)

**10 521 231** (DOLLARS E.-U.)

Contributions non affectées (dollars E.-U.) : **19 628 099** [RANG 7]

Rang du donateur par PIB : **18**

Rang du donateur par habitant : **14**

### Secteur privé

Contributions totales (dollars E.-U.) : **18 870 383**

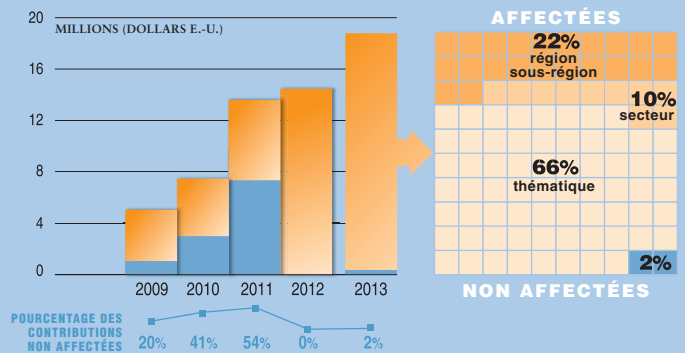
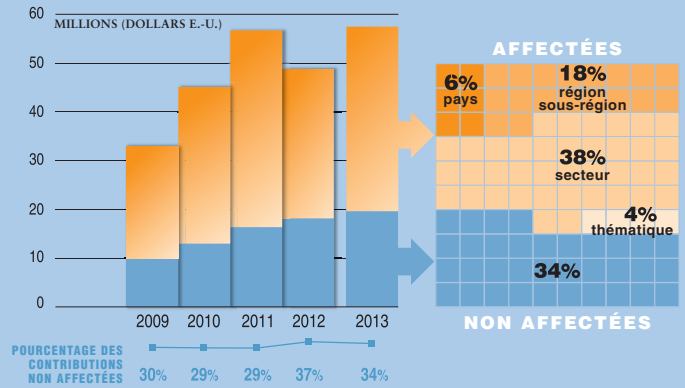
Contributions totales en devises : **19 276 917** (AUD)

**635 000** (dollars E.-U.)

Principaux donateurs : Dollars E.-U.

Australia for UNHCR 18 234 053

RedR 635 000



## Autriche

Contributions totales (dollars E.-U.) : **5 032 660** [RANG 26]

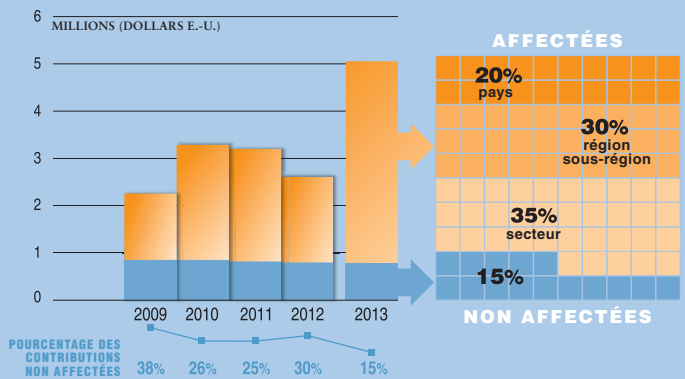
Contributions totales en devises : **3 791 000** (EUR)

**46 752** (DOLLARS E.-U.)

Contributions non affectées (dollars E.-U.) : **766 234** [RANG 20]

Rang du donateur par PIB : **25**

Rang du donateur par habitant : **20**



## Belgique

Contributions totales (dollars E.-U.) : **19 569 244** [RANG 16]

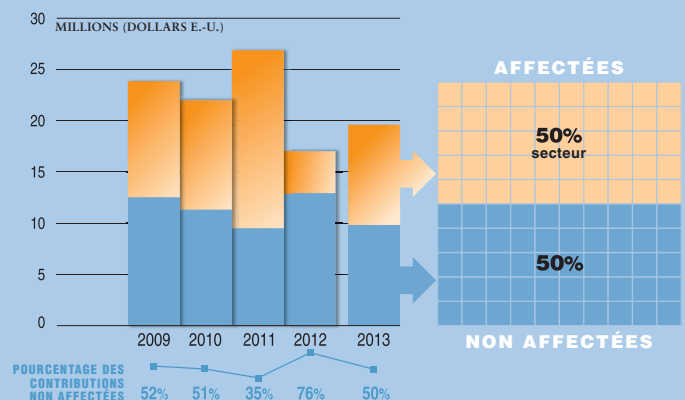
Contributions totales en devises : **14 570 537** (EUR)

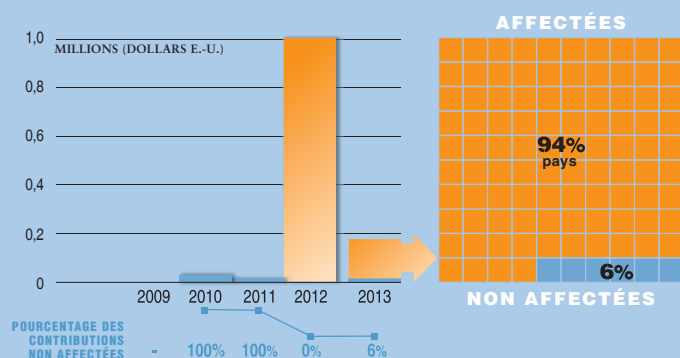
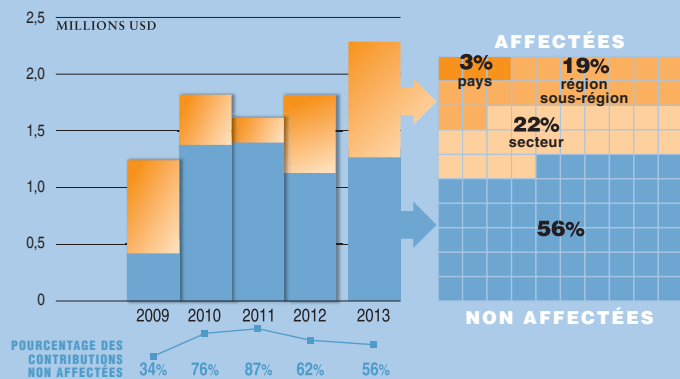
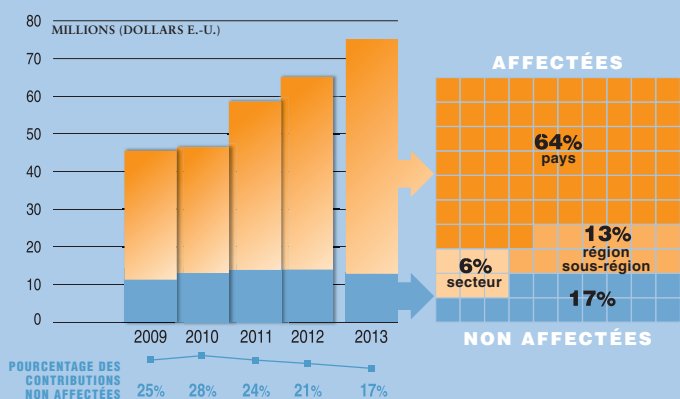
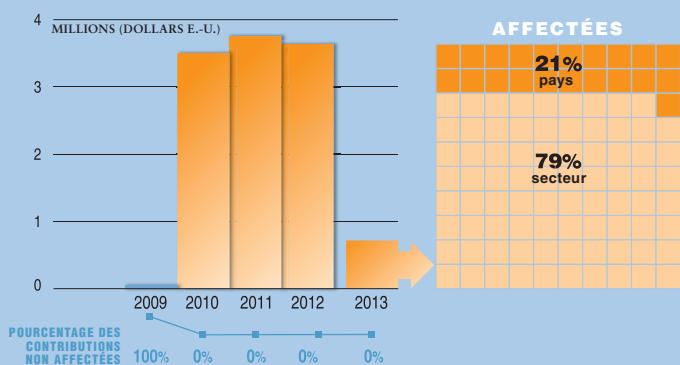
**469 544** (DOLLARS E.-U.)

Contributions non affectées (dollars E.-U.) : **9 778 357** [RANG 12]

Rang du donateur par PIB : **16**

Rang du donateur par habitant : **17**





## Brésil

Contributions totales (dollars E.-U.) : **714 204** [RANG 32]  
 Contributions totales en devises : **54 579** (BRL)  
**690 000** (DOLLARS E.-U.)  
 Rang du donateur par PIB : **61**  
 Rang du donateur par habitant : **59**

## Canada

Contributions totales (dollars E.-U.) : **75 231 998** [RANG 11]  
 Contributions totales en devises : **77 275 000** (CAD)  
 Contributions non affectées (dollars E.-U.) : **12 950 341** [RANG 10]  
 Rang du donateur par PIB : **14**  
 Rang du donateur par habitant : **15**

## Secteur privé

Contributions totales (dollars E.-U.) : **2 292 730**  
 Contributions totales en devises : **2 355 991** (CAD)

Principal donateur: **Momeau Shepell** Dollars E.-U. **462 824**

## Colombie

Contributions totales (dollars E.-U.) : **172 162** [RANG 44]  
 Contributions non affectées (dollars E.-U.) : **10 000** [RANG 47]  
 Rang du donateur par PIB : **56**  
 Rang du donateur par habitant : **58**

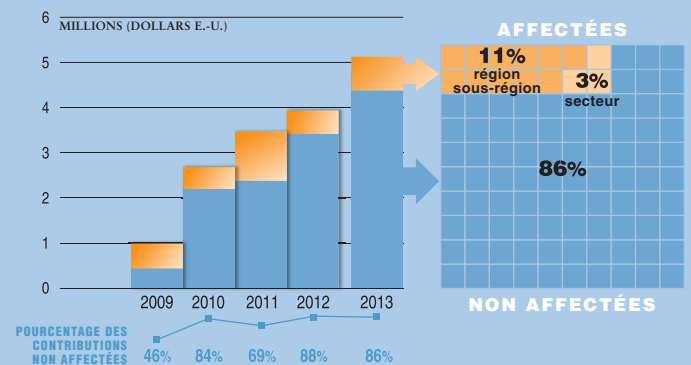
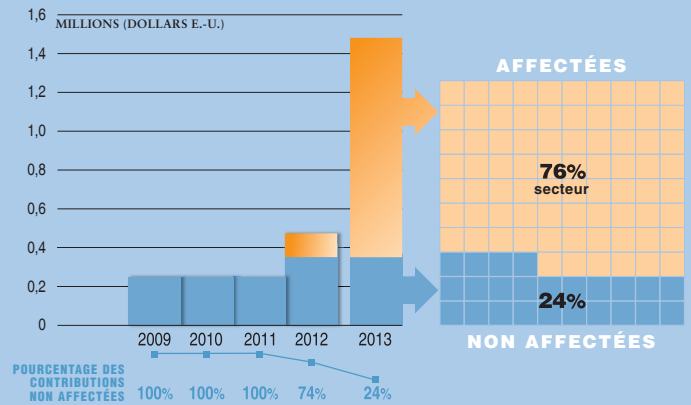
 **Chine**

Contributions totales (dollars E.-U.) : **1 475 014** [RANG 29]  
 Contributions non affectées (dollars E.-U.) : **350 000** [RANG 24]  
 Rang du donateur par PIB : **66**  
 Rang du donateur par habitant : **67**

**Secteur privé  
à Hong Kong RAS (Chine)**

Contributions totales (dollars E.-U.) : **5 128 873**  
 Contributions totales en devises : **39 783 948** (HKD)

Principaux donateurs :	Dollars E.-U.
Macao Refugee Welfare Association	64 457
Fondation Shih Wing Ching	38 672
Pak Fah Yeow Medicine Ltd	37 350



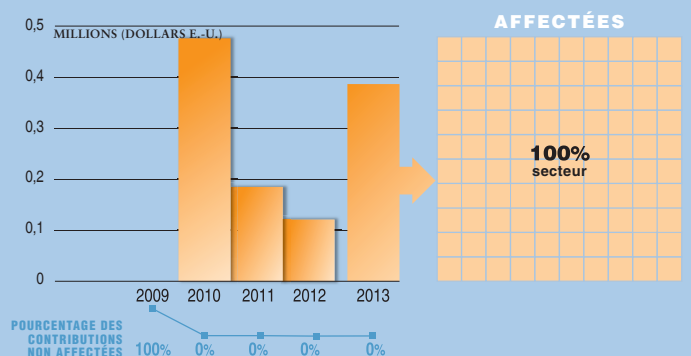
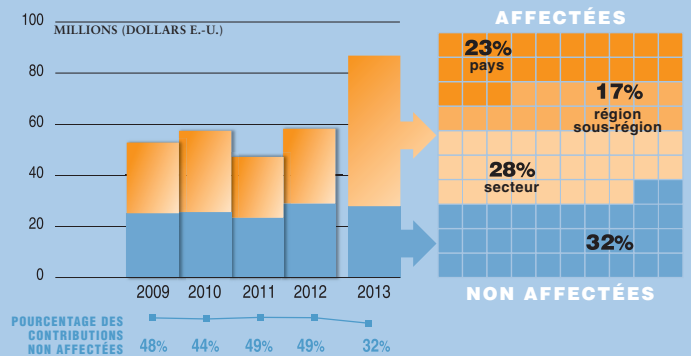
 **Danemark**

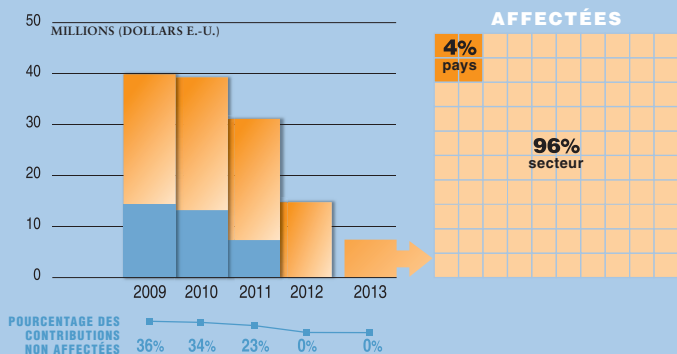
Contributions totales (dollars E.-U.) : **86 486 360** [RANG 8]  
 Contributions totales en devises : **489 811 426** (DKK)  
**535 103** (DOLLARS E.-U.)  
 Contributions non affectées (dollars E.-U.) : **27 874 564** [RANG 5]  
 Rang du donateur par PIB : **2**  
 Rang du donateur par habitant : **4**

**Secteur privé**

Contributions totales (dollars E.-U.) : **389 000**

Principal donateur:	Dollars E.-U.
Conseil danois pour les réfugiés	389 000





# Espagne\*



Contributions totales (dollars E.-U.) : **7 596 836** [RANG 23]

Contributions totales en devises : **5 725 975** (EUR)

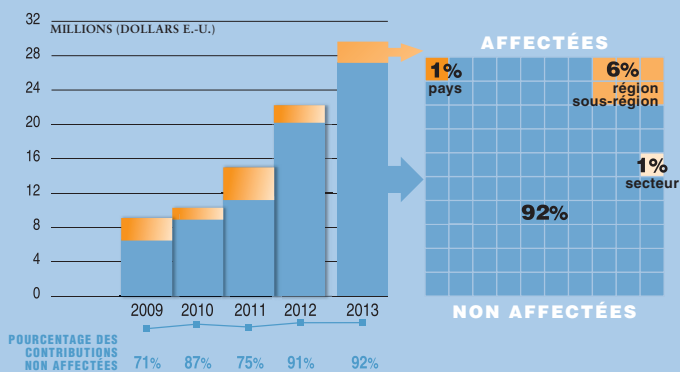
Rang du donateur par PIB : **33**

Rang du donateur par habitant : **30**

\* Les contributions versées par l'Espagne sont divisées entre le Gouvernement central (4 304 900 dollars E.-U.) et les administrations décentralisées (3 291 936 dollars E.-U.). Les contributions provenant de ces dernières ont été versées par l'intermédiaire de España con ACNUR comme suit :

### Contributions des administrations locales et régionales dollars E.-U.

Communauté autonome d'Andalousie	1 356 852
Communauté autonome des Asturies	342 418
Gouvernement régional de Biscaye	286 736
Conseil municipal de Saragosse	258 004
Communauté autonome d'Estrémadure	241 379
Fonds catalan pour la coopération au développement	130 378
Conseil municipal de Barcelone	122 282
Conseil municipal de Bilbao	91 059
Communauté autonome de Castille-La Manche	86 956
Sous-total	2 916 064
Autres sources publiques	375 872
<b>Grand total</b>	<b>3 291 936</b>

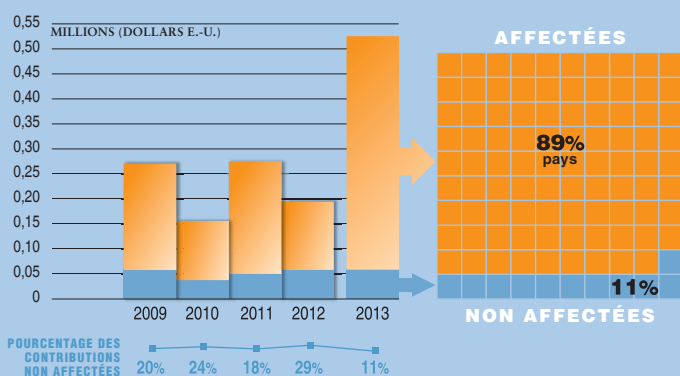


## Secteur privé

Contributions totales (dollars E.-U.) : **29 394 706**

Contributions totales en devises : **22 075 483** (EUR)

Principal donateur:	Dollars E.-U.
España con ACNUR	29 374 508
Fondation La Caixa	268 097
Fondation Probitas	189 791
Banco Bilbao Vizcaya - Argentaria (BBVA)	85 089
Gredos San Diego S. Coop. Mad	43 767



# Estonie



Contributions totales (dollars E.-U.) : **525 101** [RANG 33]

Contributions totales en devises : **395 000** (EUR)

Contributions non affectées (dollars E.-U.) : **58 290** [RANG 32]

Rang du donateur par PIB : **21**

Rang du donateur par habitant : **22**

## Émirats arabes unis

Contributions totales (dollars E.-U.) : **1 843 646** [RANG 28]  
 Contributions non affectées (dollars E.-U.) : **200 000** [RANG 28]  
 Rang du donateur par PIB : **36**  
 Rang du donateur par habitant : **27**

### Secteur privé

Contributions totales (dollars E.-U.) : **14 263 997**  
 Contributions totales en devises : **118 076** (AED) • **7 930** (CHF)  
**14 223 000** (dollars E.-U.)

Principaux donateurs : Dollars E.-U.  
 Sheikha Jawaher bint Al Qassim 14 205 000

## États-Unis

Contributions totales (dollars E.-U.) : **1 041 707 225** [RANG 1]  
 Rang du donateur par PIB : **11**  
 Rang du donateur par habitant : **11**

### Secteur privé

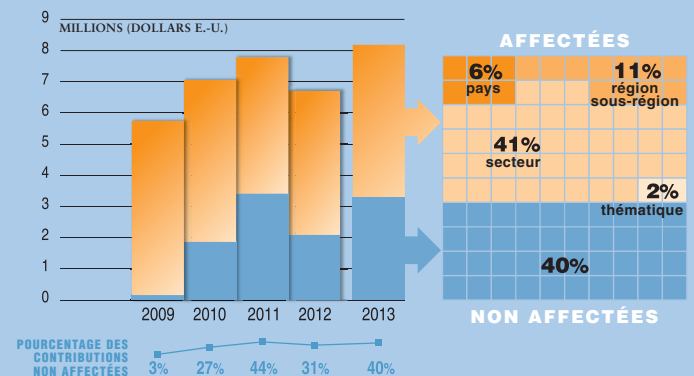
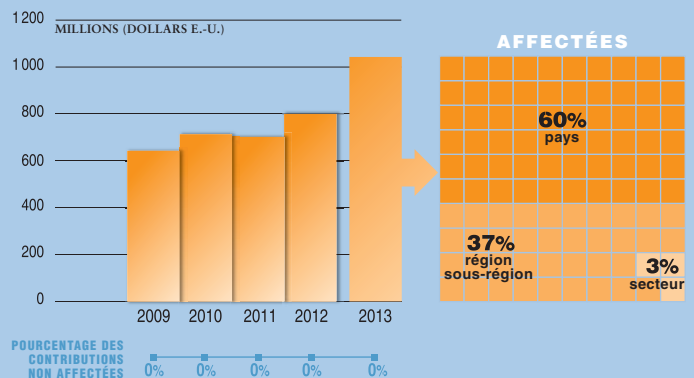
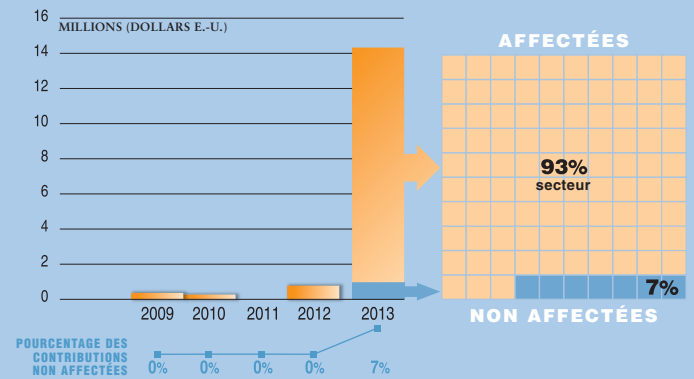
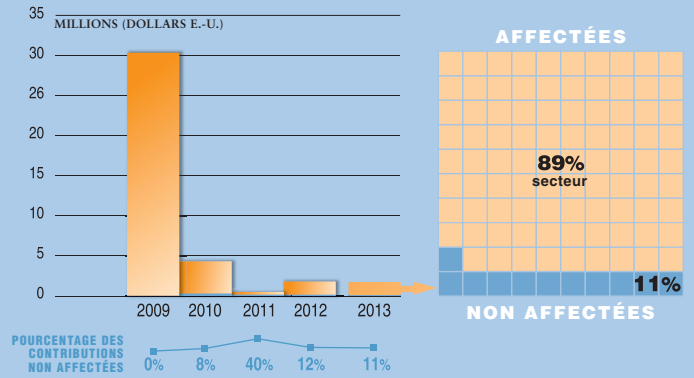
Contributions totales (dollars E.-U.) : **8 155 825**  
 Contributions totales en devises : **4 286 988** (XOF)  
**8 146 825** (DOLLARS E.-U.)

Principaux donateurs : Dollars E.-U.

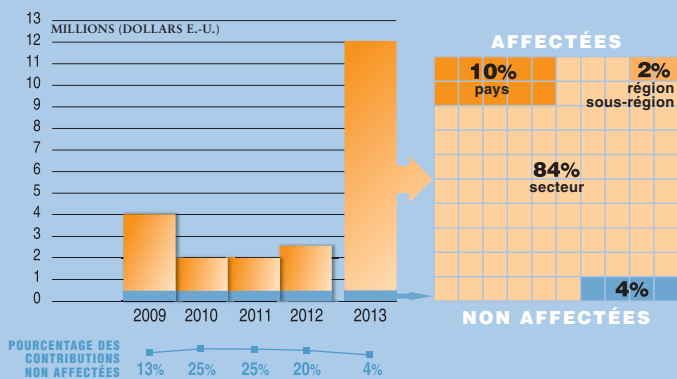
USA for UNHCR	7 901 314
Latter-day Saint Charities, Inc.	1 467 500
Fondation Koinonia	700 311
Fondation UPS	400 000
Fondation Howard G. Buffett	349 990
Fondation John D. and Catherine T. MacArthur	250 000
Islamic Relief USA	250 000
Fondation Khaled Hosseini	157 294
Hewlett Packard	110 000

### Autres

Fonds des Nations unies pour les partenariats internationaux 124 296

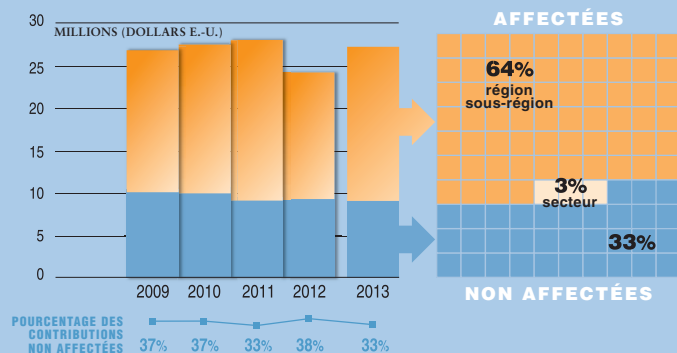






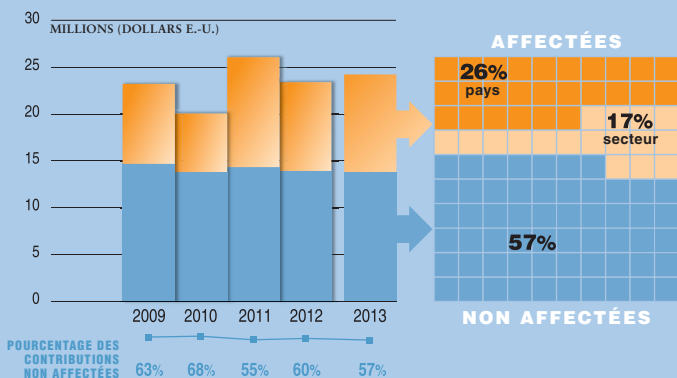
## Fédération de Russie

Contributions totales (dollars E.-U.) : **12 000 000** [RANG 18]  
 Contributions non affectées (dollars E.-U.) : **500 000** [RANG 23]  
 Rang du donateur par PIB : **32**  
 Rang du donateur par habitant : **33**



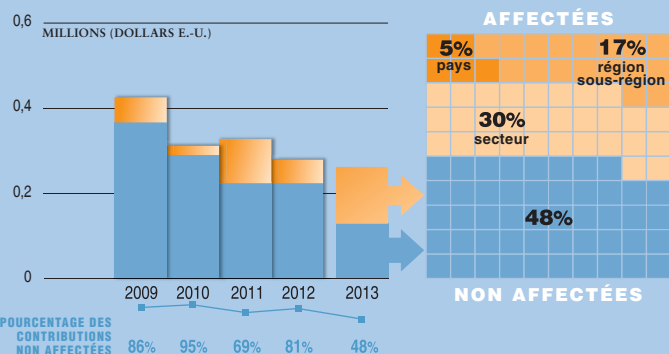
## Finlande

Contributions totales (dollars E.-U.) : **27 163 702** [RANG 14]  
 Contributions totales en devises : **20 300 000** (EUR)  
**697 214** (DOLLARS E.-U.)  
 Contributions non affectées (dollars E.-U.) : **9 090 909** [RANG 13]  
 Rang du donateur par PIB : **7**  
 Rang du donateur par habitant : **10**



## France

Contributions totales (dollars E.-U.) : **24 320 668** [RANG 15]  
 Contributions totales en devises : **2 851 000** (EUR)  
**20 527 752** (DOLLARS E.-U.)  
 Contributions non affectées (dollars E.-U.) : **14 000 000** [RANG 9]  
 Rang du donateur par PIB : **29**  
 Rang du donateur par habitant : **23**



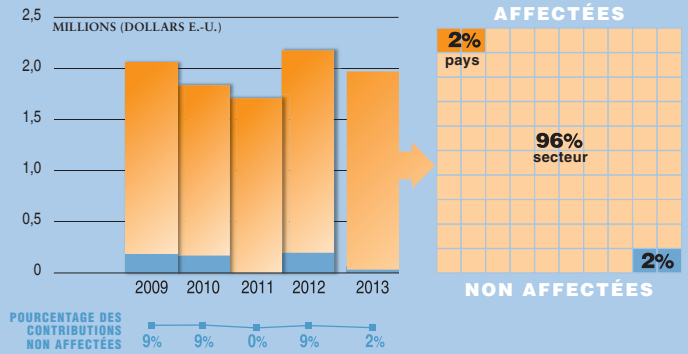
## Grèce

### Secteur privé

Contributions totales (dollars E.-U.) : **254 178**  
 Contributions totales en devises : **194 388** (EUR)  
 Principal donateur: **Dollars E.-U.**  
**Fondation Stavros Niarchos** **76 628**

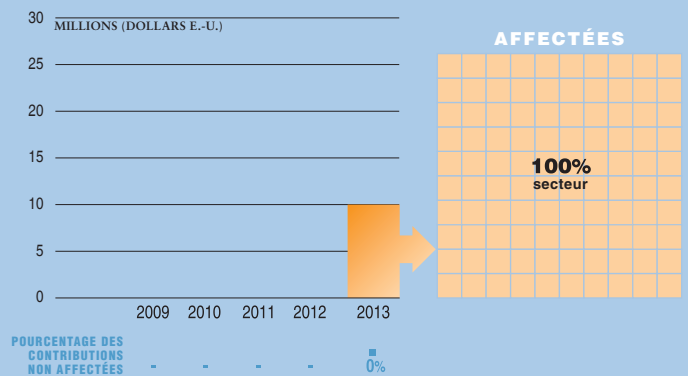
## Hongrie

Contributions totales (dollars E.-U.) : **1 958 644** [RANG 27]  
 Contributions totales en devises : **60 000** (EUR)  
**1 879 625** (DOLLARS E.-U.)  
 Contributions non affectées (dollars E.-U.) : **38 314** [RANG 36]  
 Rang du donateur par PIB : **23**  
 Rang du donateur par habitant : **28**



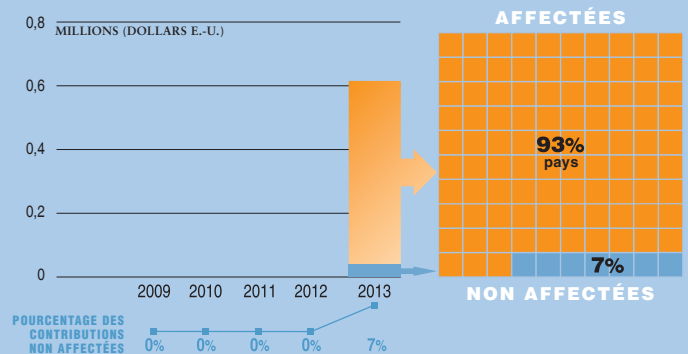
## Iraq

Contributions totales (dollars E.-U.) : **9 965 812** [RANG 21]  
 Contributions totales en devises : **11 660 000 000** (IQD)  
 Rang du donateur par PIB : **9**  
 Rang du donateur par habitant : **24**



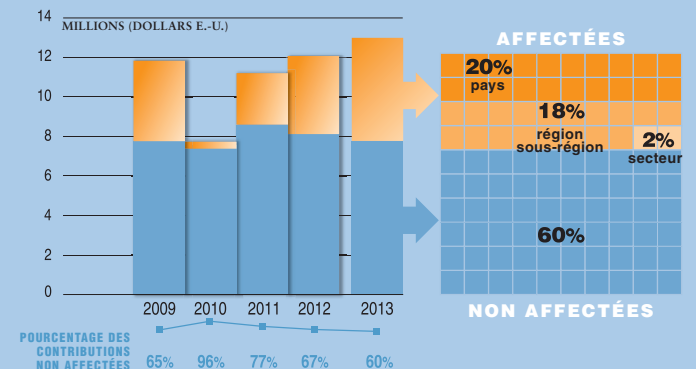
### Secteur privé

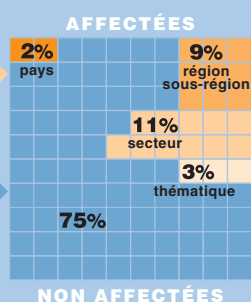
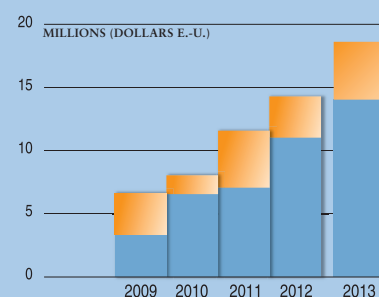
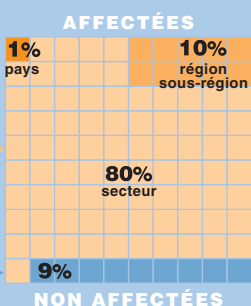
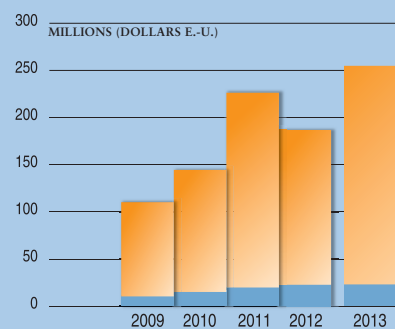
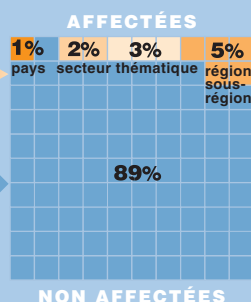
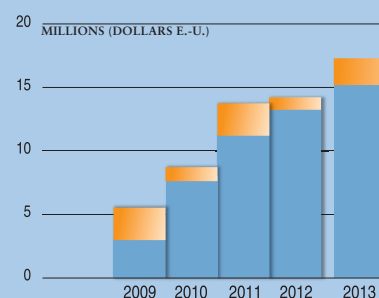
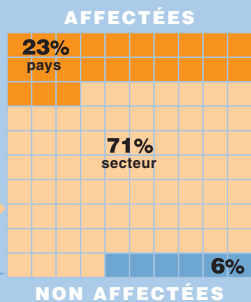
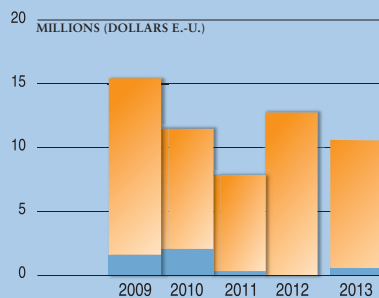
Contributions totales (dollars E.-U.) : **613 380**  
 Contributions totales en devises : **378 332 000** (IQD)  
**290 019** (dollars E.-U.)



## Irlande

Contributions totales (dollars E.-U.) : **13 030 631** [RANG 17]  
 Contributions totales en devises : **9 895 000** (EUR)  
**187 500** (DOLLARS E.-U.)  
 Contributions non affectées (dollars E.-U.) : **7 790 549** [RANG 14]  
 Rang du donateur par PIB : **12**  
 Rang du donateur par habitant : **12**





## Italie

Contributions totales (dollars E.-U.) : **10 531 936** [RANG 20]

Contributions totales en devises : **7 749 637** (EUR)

**323 480** (DOLLARS E.-U.)

Contributions non affectées (dollars E.-U.) : **646 831** [RANG 22]

Rang du donateur par PIB : **35**

Rang du donateur par habitant : **29**

### Secteur privé

Contributions totales (dollars E.-U.) : **17 254 729**

Contributions totales en devises : **13 039 841** (EUR)

Principaux donateurs :	Dollars E.-U.
Fondation <i>Prosolidar-Onlus</i>	332 902
AC Milan	194 805
Fondation Nando Peretti	163 620
Conseil Italien pour les réfugiés	144 937
CNA	64 350

## Japon

Contributions totales (dollars E.-U.) : **252 939 102** [RANG 2]

Contributions totales en devises : **5 819 172 943** (JPY)

**194 996 004** (dollars E.-U.)

Contributions non affectées (dollars E.-U.) : 21 978 366 [RANG 6]

Rang du donateur par PIB : 13

Rang du donateur par habitant : 16

### Secteur privé

Contributions totales (dollars E.-U.) : **18 702 767**

Contributions totales en devises : **1 509 933 402** (JPY)

**3 227 949** (DOLLARS E.-U.)


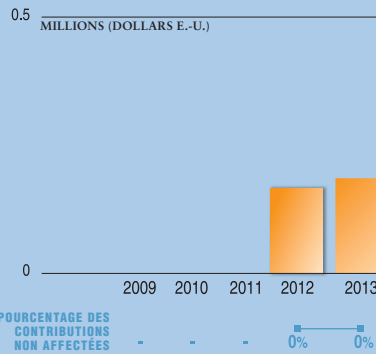
Principaux donateurs :	Dollars E.-U.
<i>Japan Association for UNHCR</i>	15 654 433
Fondation <i>Tokyo Marathon</i>	135 955
<i>Fuji Optical Co., Ltd</i>	100 000
<i>Shinnyo-en Buddhist Order</i>	95 000

Autres

<i>UNIQLO Co., Ltd.</i>	2 867 208
<i>Panasonic Corporation</i>	80 000
<i>ADEO Japan</i>	29 804

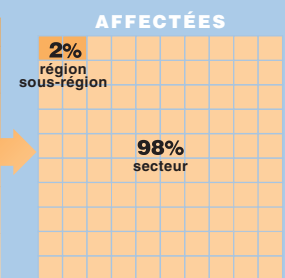
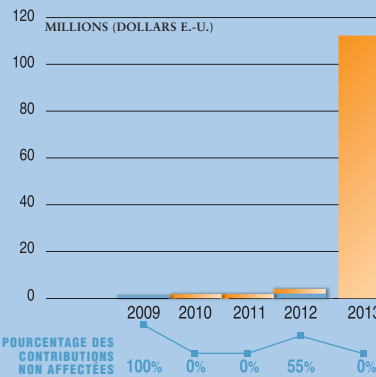
## Kazakhstan

Contributions totales (dollars E.-U.) : **184 999** [RANG 42]  
 Contributions totales en devises : **184 999**  
 Rang du donateur par PIB : **48**  
 Rang du donateur par habitant : **48**




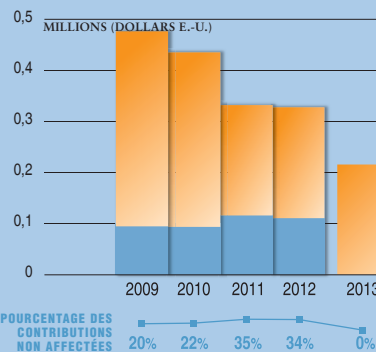
## Koweït

Contributions totales (dollars E.-U.) : **112 356 762** [RANG 7]  
 Contributions totales en devises : **112 356 762** (DOLLARS E.-U.)  
 Rang du donateur par PIB : **1**  
 Rang du donateur par habitant : **1**



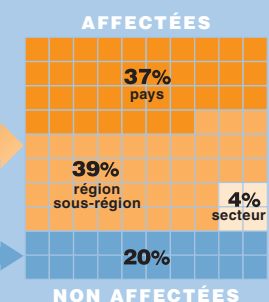
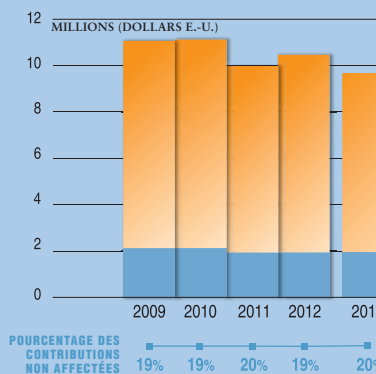
## Liechtenstein

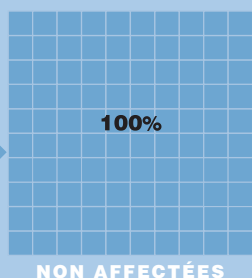
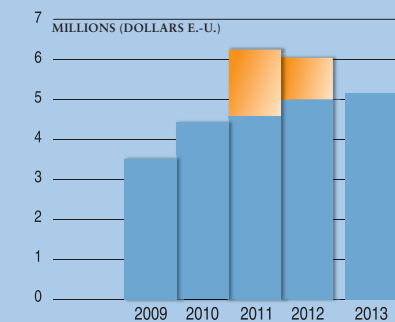
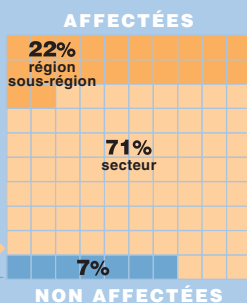
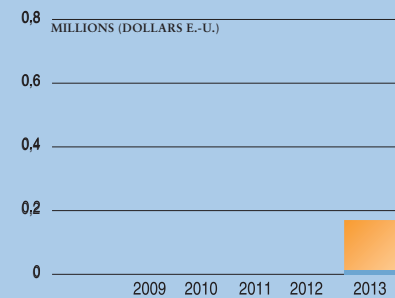
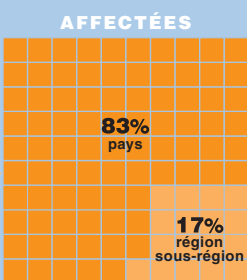
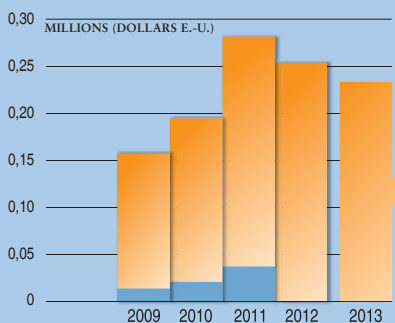
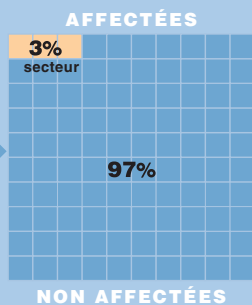
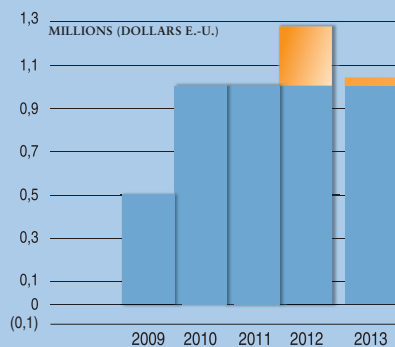
Contributions totales (dollars E.-U.) : **215 983** [RANG 39]  
 Contributions totales en devises : **200 000** (CHF)  
 Rang du donateur par PIB : **17**  
 Rang du donateur par habitant : **7**



## Luxembourg

Contributions totales (dollars E.-U.) : **9 740 260** [RANG 22]  
 Contributions totales en devises : **7 500 000** (EUR)  
 Contributions non affectées (dollars E.-U.) : **1 948 052** [RANG 17]  
 Rang du donateur par PIB : **4**  
 Rang du donateur par habitant : **2**





## Maroc

Contributions totales (dollars E.-U.) : **1 028 589** [RANG 31]  
 Contributions non affectées (dollars E.-U.) : **1 000 000** [RANG 18]  
 Rang du donateur par PIB : **26**  
 Rang du donateur par habitant : **38**

## Monaco

Contributions totales (dollars E.-U.) : **233 766** [RANG 38]  
 Contributions totales en devises : **180 000** (EUR)  
 Rang du donateur par PIB : **15**  
 Rang du donateur par habitant : **6**

## Secteur privé

Contributions totales (dollars E.-U.) : **169 096**  
 Contributions totales en devises : **105 000** (EUR)  
**29 970** (dollars E.-U.)

## Nouvelle-Zélande

Contributions totales (dollars E.-U.) : **5 128 205** [RANG 25]  
 Contributions non affectées (dollars E.-U.) : **5 128 205** [RANG 15]  
 Rang du donateur par PIB : **20**  
 Rang du donateur par habitant : **19**

## Norvège

Contributions totales (dollars E.-U.) : **80 177 988** [RANG 10]

Contributions totales en devises : **451 824 698** (NOK)  
**950 834** (DOLLARS E.-U.)

Contributions non affectées (dollars E.-U.) : **52 966 102** [RANG 2]

Rang du donateur par PIB : **5**  
Rang du donateur par habitant : **3**

### Secteur privé

Contributions totales (dollars E.-U.) : **1 744 000**

Principal donateur: Dollars E.-U.  
Conseil norvégien pour les réfugiés 1 744 000

## Pays-Bas

Contributions totales (dollars E.-U.) : **85 568 687** [RANG 9]

Contributions totales en devises : **38 000 000** (EUR)  
**36 025 010** (DOLLARS E.-U.)

Contributions non affectées (dollars E.-U.) : **49 543 677** [RANG 3]

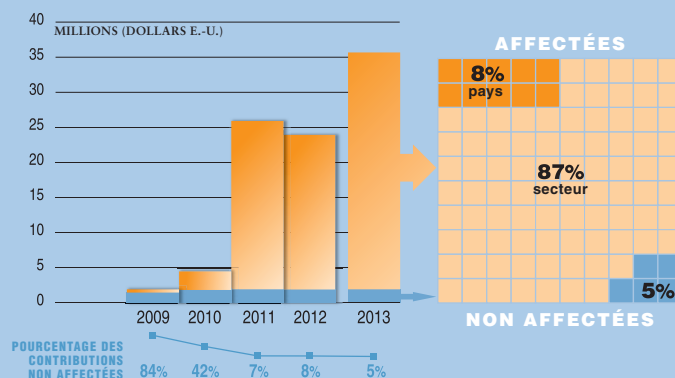
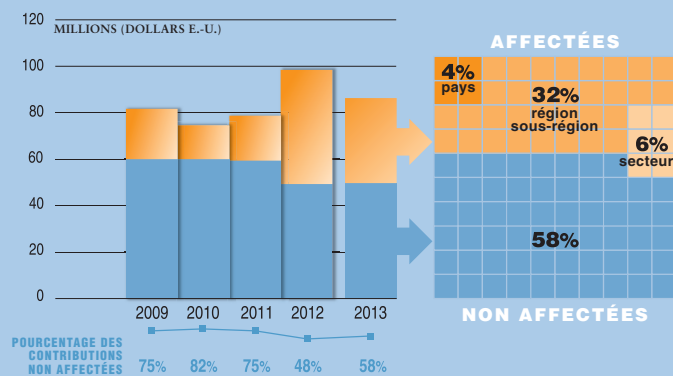
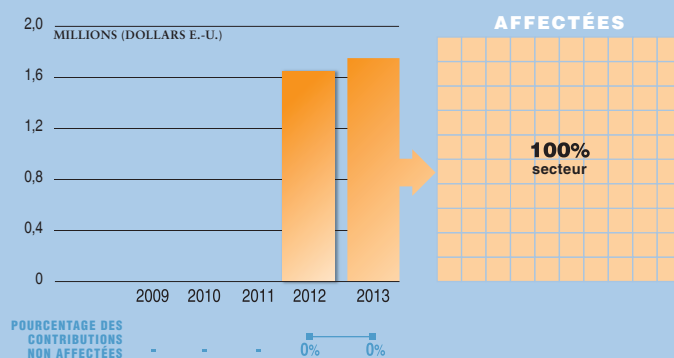
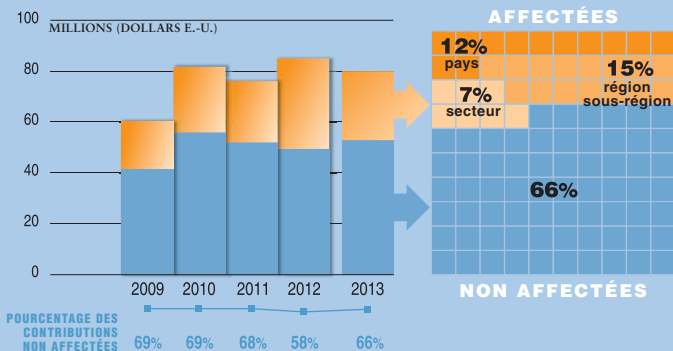
Rang du donateur par PIB : **6**  
Rang du donateur par habitant : **9**

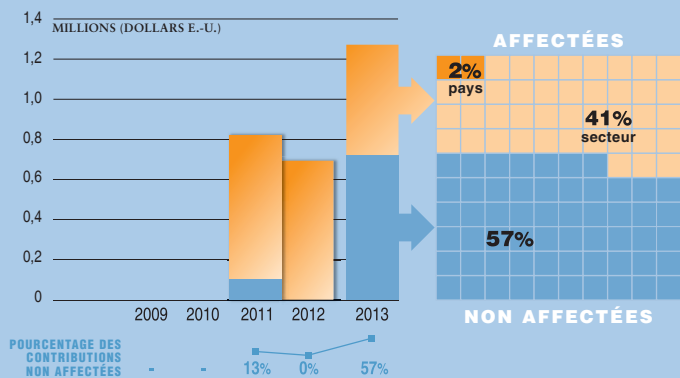
### Secteur privé

Contributions totales (dollars E.-U.) : **35 610 297**

Contributions totales en devises : **24 703 406** (EUR)  
**3 447 378** (dollars E.-U.)

Principaux donateurs : Dollars E.-U.  
Fondation IKEA 32 955 422  
Loterie nationale néerlandaise 2 606 798  
Fondation Turing 48 077





## Pologne

Contributions totales (dollars E.-U.) : **1 272 774** [RANG 30]

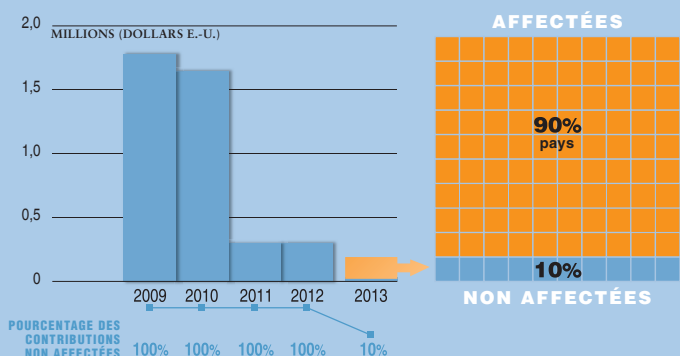
Contributions totales en devises : **961 953** (CHF)

**228 610** (DOLLARS E.-U.)

Contributions non affectées (dollars E.-U.) : **726 450** [RANG 21]

Rang du donateur par PIB : **39**

Rang du donateur par habitant : **36**



## Portugal

Contributions totales (dollars E.-U.) : **195 009** [RANG 41]

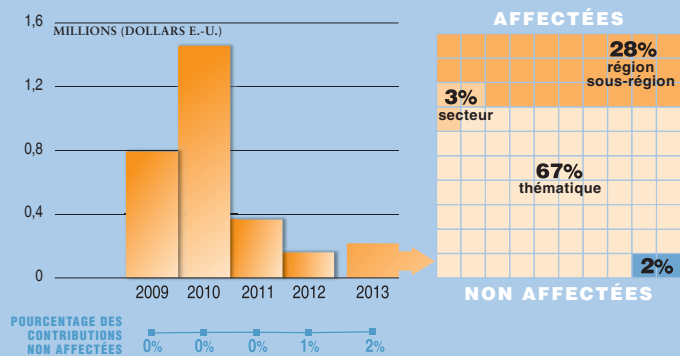
Contributions totales en devises : **130 000** (EUR)

**20 000** (DOLLARS E.-U.)

Contributions non affectées (dollars E.-U.) : **20 000** [RANG 39]

Rang du donateur par PIB : **47**

Rang du donateur par habitant : **41**



## Secteur privé

Contributions totales (dollars E.-U.) : **220 656**

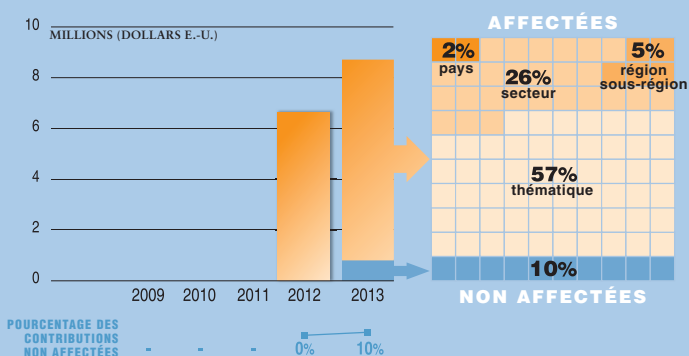
Contributions totales en devises : **167 000** (EUR)

Principaux donateurs : Dollars E.-U.

*Municipio Paredes* 108 957

Fondation Calouste Gulbenkian 65 445

*REN Redes Energeticas Nacionas* 39 735



## Qatar

### Secteur privé

Contributions totales (dollars E.-U.) : **8 738 406**

Principaux donateurs : Dollars E.-U.

Programme Éduquer un enfant 6 738 406

*Qatar Charity* 2 000 000



## République de Corée

Contributions totales (dollars E.-U.) : **5 946 689** [RANG 24]

Contributions non affectées (dollars E.-U.) : **2 732 357** [RANG 16]

Rang du donateur par PIB : **34**

Rang du donateur par habitant : **32**

### Secteur privé

Contributions totales (dollars E.-U.) : **5 363 590**

Contributions totales en devises : **5 886 030 630** (KRW)



## République tchèque

Contributions totales (dollars E.-U.) : **313 380** [RANG 36]

Contributions totales en devises : **5 500 000** (CZK)

**26 665** (DOLLARS E.-U.)

Rang du donateur par PIB : **41**

Rang du donateur par habitant : **39**



## Roumanie

Contributions totales (dollars E.-U.) : **267 350** [RANG 37]

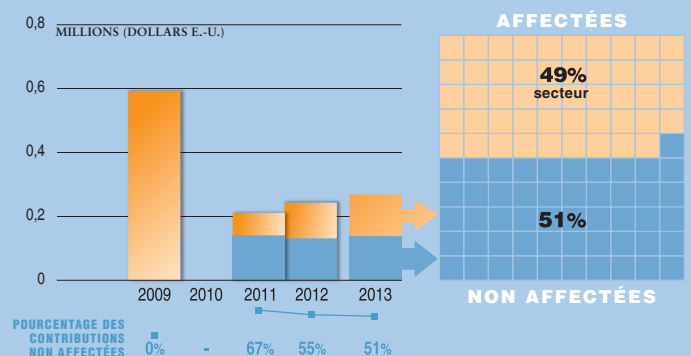
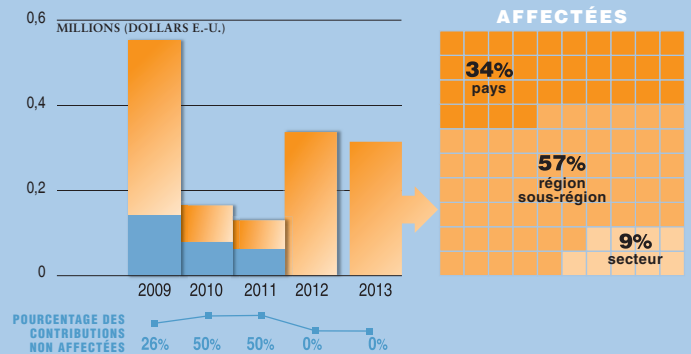
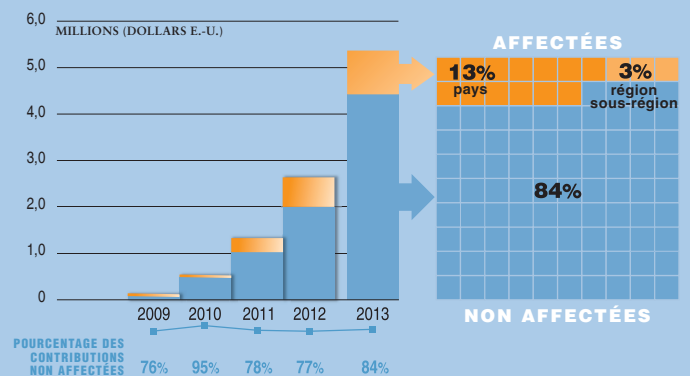
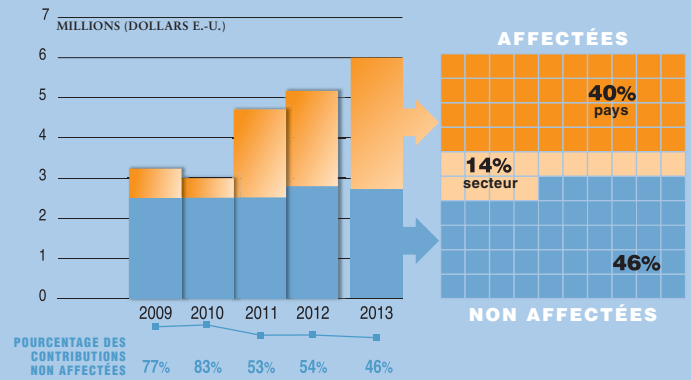
Contributions totales en devises : **100 000** (EUR)

**131 665** (DOLLARS E.-U.)

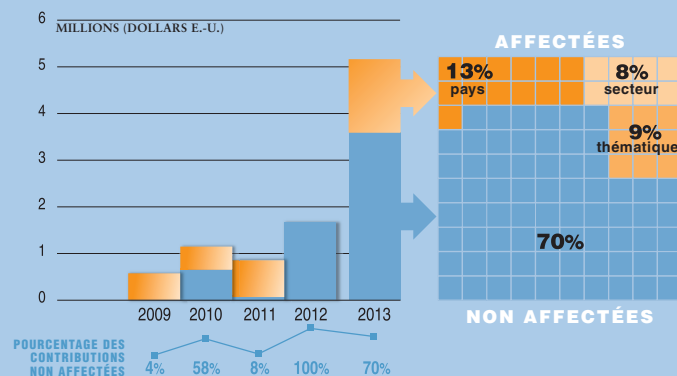
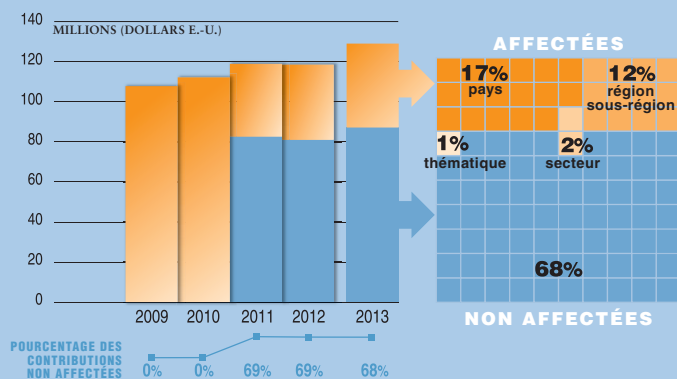
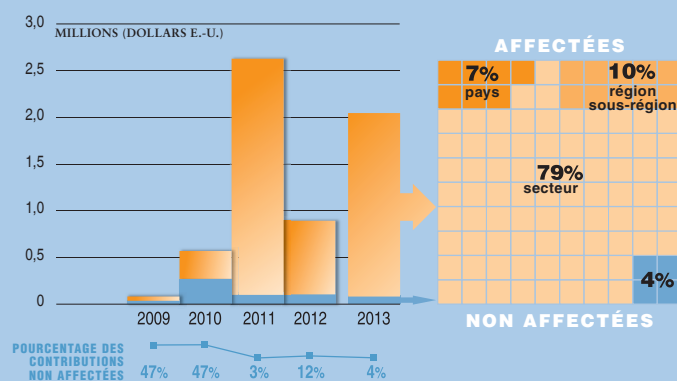
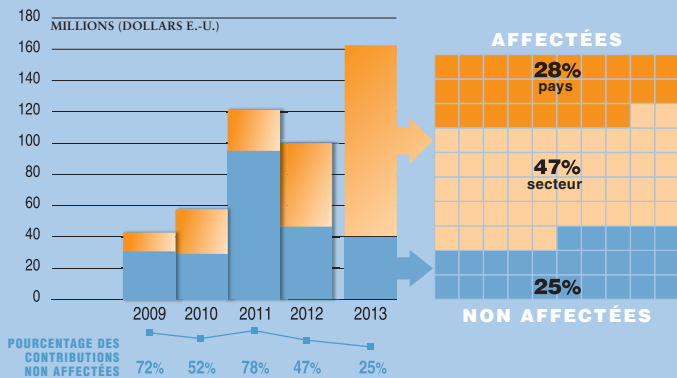
Contributions non affectées (dollars E.-U.) : **135 685** [RANG 29]

Rang du donateur par PIB : **42**

Rang du donateur par habitant : **46**







## Royaume-Uni

Contributions totales (dollars E.-U.) : **161 152 531** [RANG 4]  
 Contributions totales en devises : **100 866 397** (GBP)  
**154 500** (DOLLARS E.-U.)  
 Contributions non affectées (dollars E.-U.) : **39 936 102** [RANG 4]  
 Rang du donateur par PIB : **10**  
 Rang du donateur par habitant : **13**

### Secteur privé

Contributions totales (dollars E.-U.) : **2 038 151**  
 Contributions totales en devises : **227 685** (GBP)  
**100 000** (EUR)  
**1 553 500** (dollars E.-U.)

Principaux donateurs : Dollars E.-U.

Fondation Saïd	1 592 320
Fondation Lebara	135 870

## Suède

Contributions totales (dollars E.-U.) : **128 910 259\*** [RANG 5]  
 Contributions totales en devises : **850 769 024** (SEK)  
**1 201 754** (DOLLARS E.-U.)  
 Contributions non affectées (dollars E.-U.) : **87 590 144** [RANG 1]  
 Rang du donateur par PIB : **3**  
 Rang du donateur par habitant : **5**

\* Suite à des ajustements financiers, 7 608 173 dollars E.-U. ont été retranchés des comptes conformément aux procédures IPSAS.

### Secteur privé

Contributions totales (dollars E.-U.) : **5 154 167**  
 Contributions totales en devises : **30** (EUR) • **530** (GBP)  
**32 465 111** (SEK)  
**181 512** (dollars E.-U.)

Principaux donateurs : Dollars E.-U.

UNHCR Insamlingstiftelse	2 724 304
Loterie nationale suédoise	1 747 377
Fondation Af Jochnick	500 000
Svenska Cellulosa Aktiebolaget	40 518

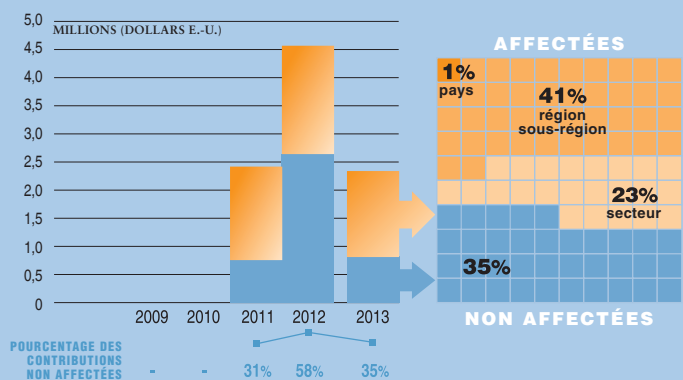
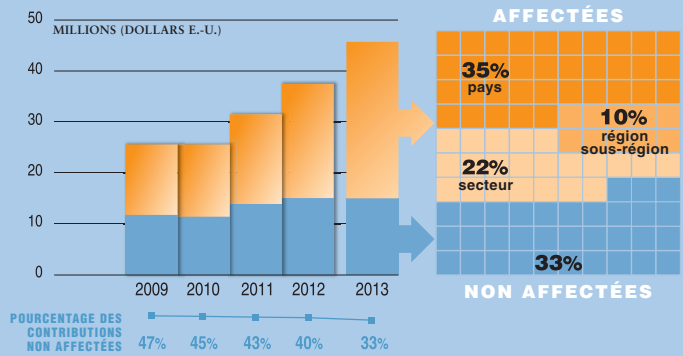
**+** Suisse

Contributions totales (dollars E.-U.) : **45 866 329** [RANG 13]  
 Contributions totales en devises : **40 378 815** (CHF)  
**2 025 003** (DOLLARS E.-U.)  
 Contributions non affectées (dollars E.-U.) : **15 231 164** [RANG 8]  
 Rang du donateur par PIB : **8**  
 Rang du donateur par habitant : **8**

**Secteur privé**

Contributions totales (dollars E.-U.) : **2 330 817**  
 Contributions totales en devises : **103 972** (CHF)  
**11 999** (EUR)  
**5 604** (GBP)  
**2 192 368** (dollars E.-U.)  
**75 000** (XAF)

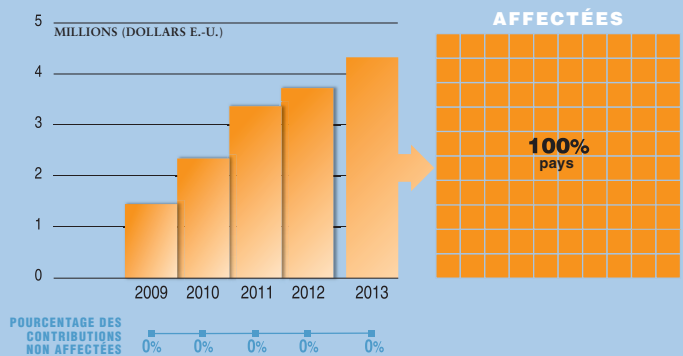
Principaux donateurs :	Dollars E.-U.
Donations en ligne	1 624 625
Comité International Olympique	535 850



**Thaïlande**

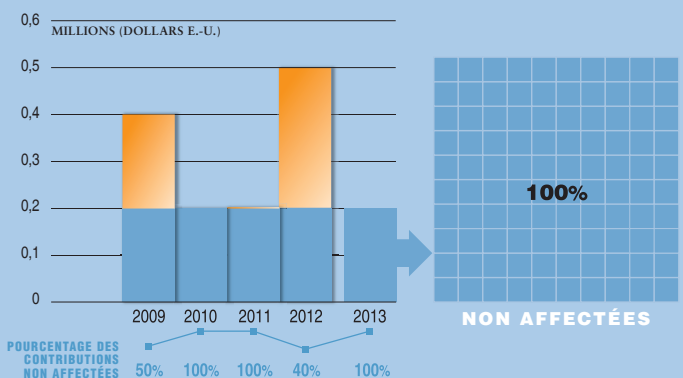
**Secteur privé**

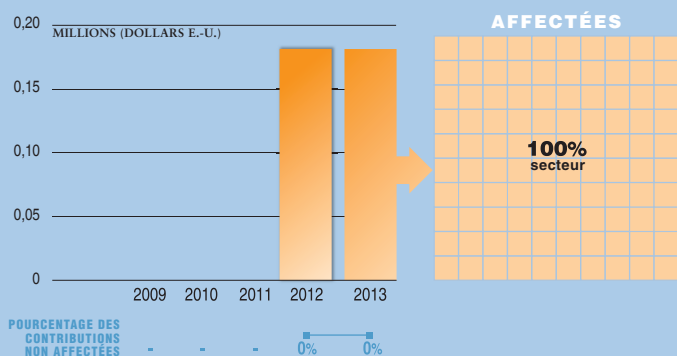
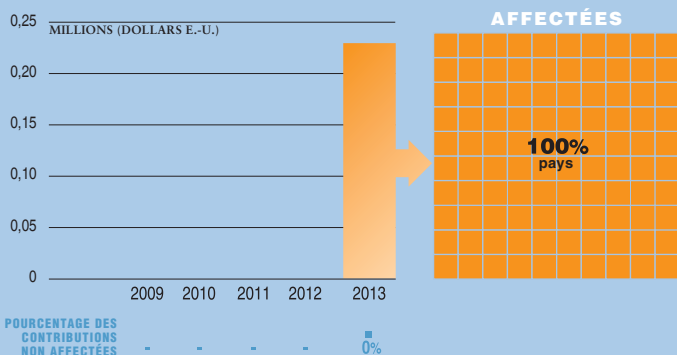
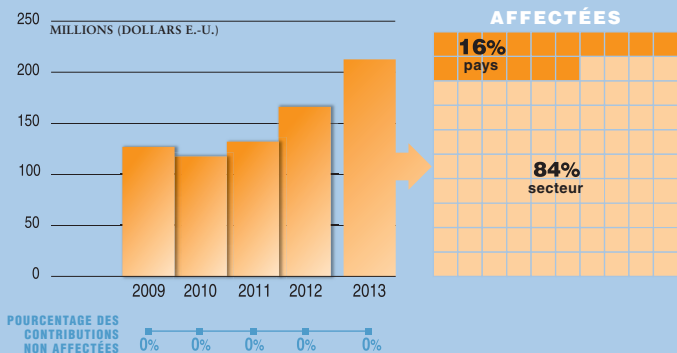
Contributions totales (dollars E.-U.) : **4 288 293**  
 Contributions totales en devises : **131 528 327** (THB)



**Turquie**

Contributions totales (dollars E.-U.) : **200 000** [RANG 40]  
 Contributions non affectées (dollars E.-U.) : **200 000** [RANG 27]  
 Rang du donateur par PIB : **62**  
 Rang du donateur par habitant : **61**





## Union européenne

Contributions totales (dollars E.-U.) : **213 490 514** [RANG 3]

Contributions totales en devises : **162 844 243** (EUR)

## Venezuela (République bolivarienne du)

Secteur privé

Contributions totales (dollars E.-U.) : **229 574**

Contributions totales en devises : **1 442 646** (VEF)

## Viet Nam

Contributions totales (dollars E.-U.) : **180 000** [RANG 43]

Rang du donateur par PIB : **45**

Rang du donateur par habitant : **64**

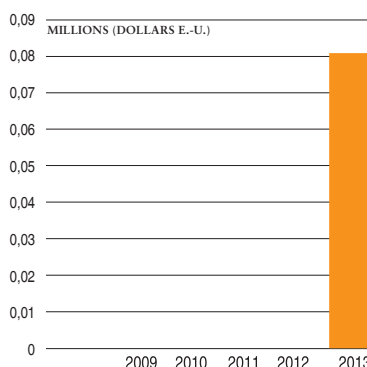
## Donateurs intergouvernementaux



### Conférence Internationale sur la Région des Grands Lacs

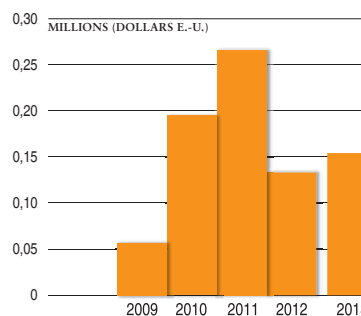
Contributions totales (dollars E.-U.) : **82 000**

CONTRIBUTIONS AU HCR  
2009 - 2013



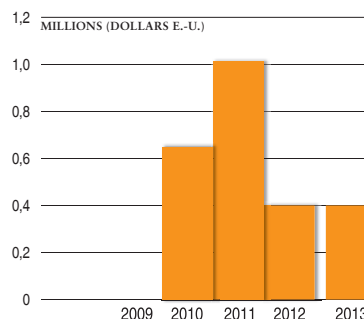
### Organisation internationale pour les migrations

Contributions totales (dollars E.-U.) : **154 461**



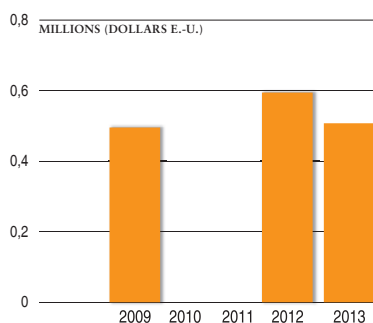
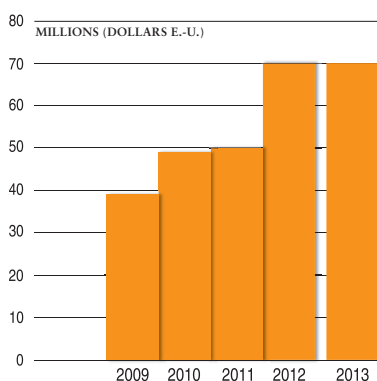
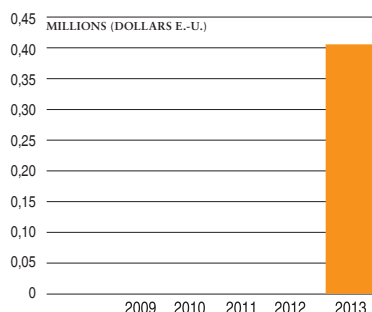
### Union africaine

Contributions totales (dollars E.-U.) : **400 000**



# Donateurs du Système des Nations Unies

## CONTRIBUTIONS AU HCR 2009 - 2013



## Département des affaires économiques et sociales des Nations Unies



*Contributions totales (dollars E.-U.) : 410 880*

## Fonds central d'intervention d'urgence



*Contributions totales (dollars E.-U.) : 70 436 138*

## Fonds des Nations Unies de secours d'urgence

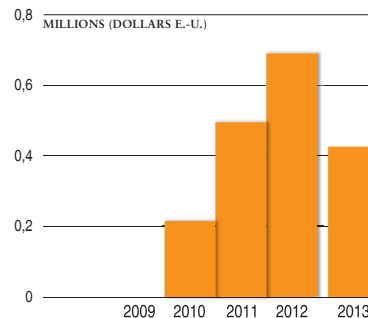


*Contributions totales (dollars E.-U.) : 504 611*



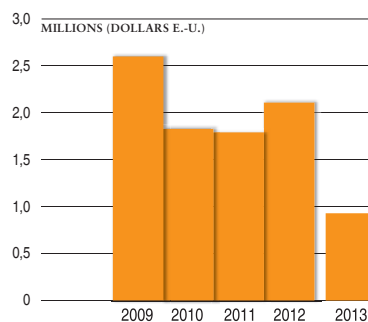
## Fonds des Nations Unies pour la population

Contributions totales (dollars E.-U.) : 436 200



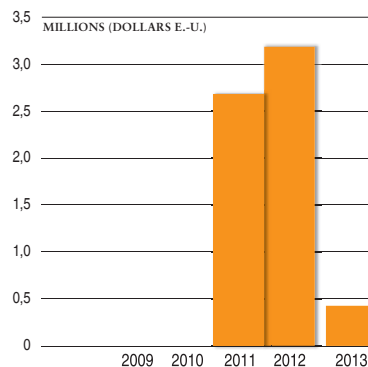
## Fonds commun humanitaire pour la RDC

Contributions totales (dollars E.-U.) : 925 471



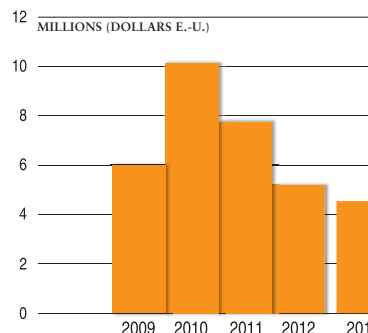
## Fonds commun humanitaire pour la Somalie

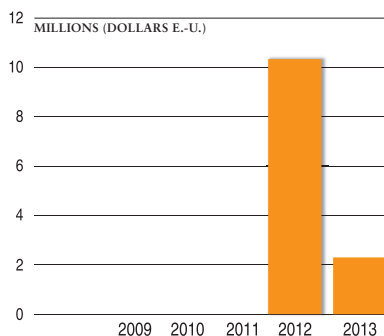
Contributions totales (dollars E.-U.) : 410 000



## Fonds commun humanitaire pour le Soudan

Contributions totales (dollars E.-U.) : 4 731 021

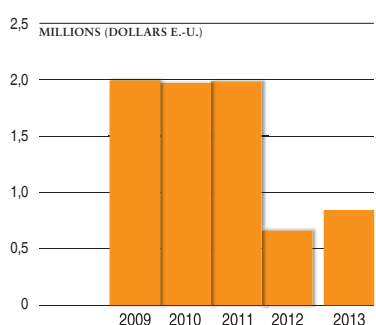




## Fonds commun humanitaire pour le Soudan du Sud



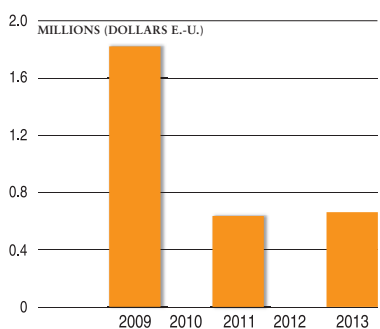
*Contributions totales (dollars E.-U.) : 2 492 998*



## Fonds fiduciaire des Nations Unies pour la sécurité humaine



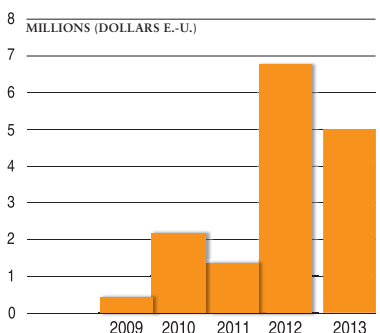
*Contributions totales (dollars E.-U.) : 837 296*



## Fonds des Nations Unies pour l'enfance



*Contributions totales (dollars E.-U.) : 678 479*



## Fonds du programme « Unis dans l'action »

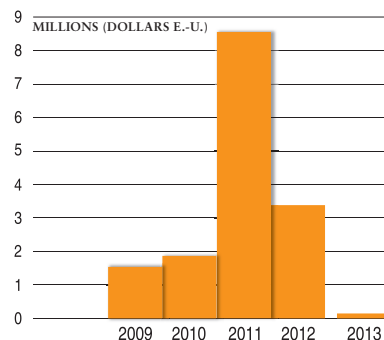


*Contributions totales (dollars E.-U.) : 5 037 065*



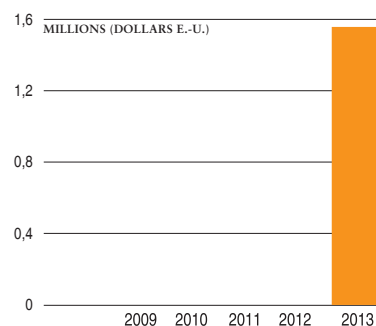
## Fonds fiduciaire des Nations Unies pour la consolidation de la paix

Contributions totales (dollars E.-U.) : **164 128**



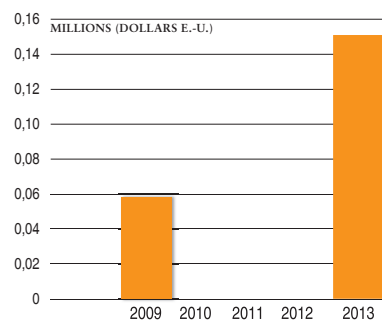
## Initiative conjointe PNUD/HCR pour des solutions transitoires

Contributions totales (dollars E.-U.) : **1 564 619**

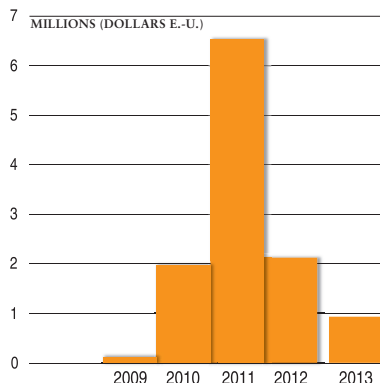
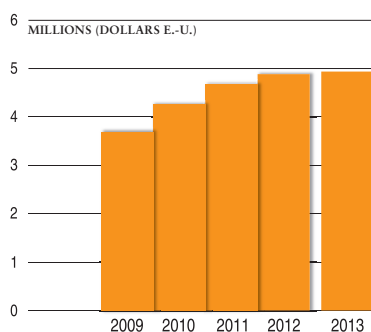
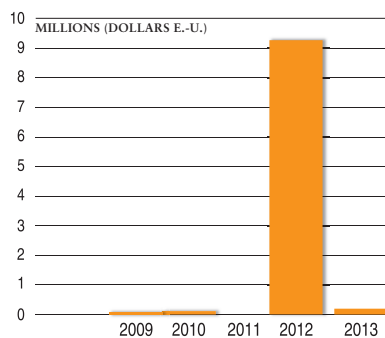


## Initiative des Nations Unies contre la violence sexuelle en temps de conflit

Contributions totales (dollars E.-U.) : **151 940**







## Programme alimentaire mondial des Nations Unies



Contributions totales (dollars E.-U.) : 202 030

## Programme commun des Nations Unies sur le VIH et le sida



Contributions totales (dollars E.-U.) : 4 968 500

## Programme des Nations Unies pour le développement



Contributions totales (dollars E.-U.) : 926 305