

Tableau de bord du cluster CCCM-SHELTER-NFI – RCA Août 2016

POPULATION
TOTALE

4,6M



2,3M personnes
Dans le besoin



384 314 PDI



91 sites PDI

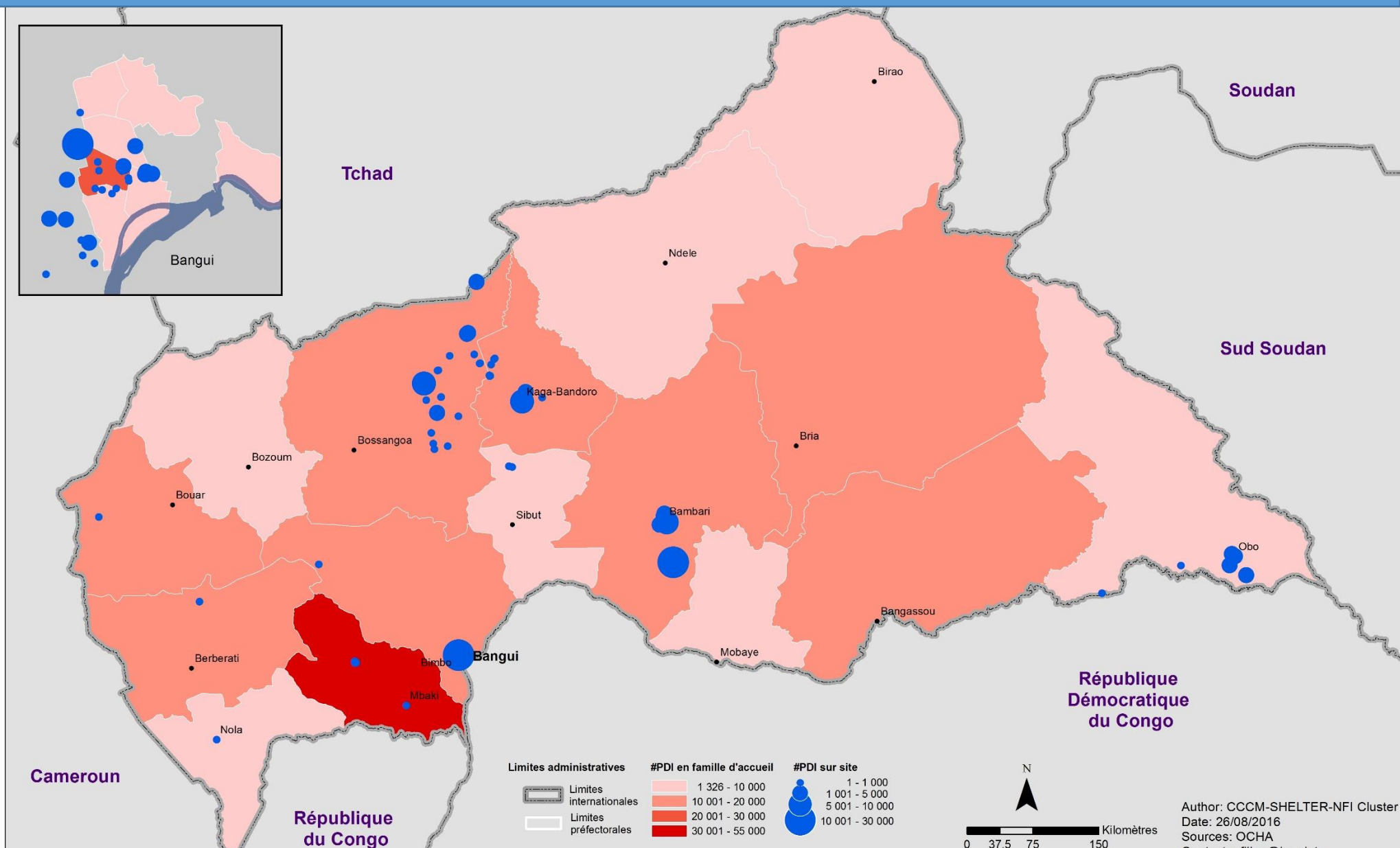
Acteurs humanitaires

ACTED	LWF
ATEDEC	MERCY CORPS
BSF	NRC
CARITAS	OIM
COOPI	PU-AMI
CRS	SOS VILLAGE
	UNHCR
DRC	CICR

Données issues de la matrice 4W

Implementing partners : CRCA, CEC, AIRD
IEDA Relief, Arbre de Vie


Août 2016 Contacts : chulley@unhcr.org / katia.diperi@acted.org / [boduya@iom.int](mailto:boduwa@iom.int) / Réalisation : pfillon@iom.int



Rappel des indicateurs, objectifs, unités et cibles du HRP 2016

Cluster	Activite	Indicateurs	Objectifs	Unités	Cible Cluster
NFI	Distribution kit NFI* * Hors RRM	# de ménages bénéficiaires (par sexe de chef de ménage) des articles non alimentaires de base ou des programmes de transfert monétaire	La population affectée et vulnérable a accès aux articles non alimentaires de base tout en promouvant l'autosuffisance et les stratégies d'adaptation existantes.	# de ménages couverts	23 000
NFI	Organisation foires NFI	# de ménages bénéficiaires (par sexe de chef de ménage) des articles non alimentaires de base ou des programmes de transfert monétaire	La population affectée et vulnérable a accès aux articles non alimentaires de base tout en promouvant l'autosuffisance et les stratégies d'adaptation existantes.	# de ménages couverts	23 000
SHELTER	Distribution kit construction	# de ménages (par sexe du chef de ménage) assistés dans la reconstruction ou la réhabilitation de leur maison ayant accès aux services sociaux de base	Assurer que la population affectée et à risque a accès à un logement adéquat et a un minimum de service social de base.	# de ménages bénéficiaires	19 485
SHELTER	Méthodologie coupons	# de ménages (par sexe du chef de ménage) assistés dans la reconstruction ou la réhabilitation de leur maison ayant accès aux services sociaux de base	Assurer que la population affectée et à risque a accès à un logement adéquat et a un minimum de service social de base.	# de ménages bénéficiaires	3 600
SHELTER	Abris d'urgence	# de ménages (par sexe de chef de ménage) beneficiaire en abri d'urgence	Assurer que la population affectée bénéficie d'un abri d'urgence adéquat qui contribue à assurer sa sécurité, sa dignité et son bien-être	# de ménages bénéficiaires en abri d'urgence	22050
CCCM	Coordination et gouvernance	# de réunions tenues par des comités directeurs et comités sectoriels mis en place dans les sites	L'assistance à la population affectée dans les sites et en famille d'accueil est évaluée et coordonnée et les lacunes référées aux différents acteurs afin de répondre aux besoins essentiels.	# de réunions	80
CCCM	Accessibilité aux services	# de ménages (par sexe de chef de ménage) vivant dans les sites qui ont accès aux services minimum de base (EHA, santé et protection) afin de préserver leur dignité	L'assistance à la population affectée dans les sites et en famille d'accueil est évaluée et coordonnée et les lacunes référées aux différents acteurs afin de répondre aux besoins essentiels.	# de ménages couverts	29 665
CCCM	Operation d'enregistrement	# de ménages sur les sites et en familles d'accueil enregistrés par sexe et par âge	L'assistance à la population affectée dans les sites et en famille d'accueil est évaluée et coordonnée et les lacunes référées aux différents acteurs afin de répondre aux besoins essentiels.	# de ménages couverts	70 650
CCCM	Renforcement de capacités	# d'hommes/femmes bénéficiaires des formations CCCM organisées pour les acteurs et partenaires du Cluster (désagregés par sexe)	L'assistance à la population affectée dans les sites et en famille d'accueil est évaluée et coordonnée et les lacunes référées aux différents acteurs afin de répondre aux besoins essentiels.	# de bénéficiaires	150
CCCM	Suivi et monitoring activités dans les camps	# de sites monitorés et référencés aux partenaires concernés	L'assistance à la population affectée dans les sites et en famille d'accueil est évaluée et coordonnée et les lacunes référées aux différents acteurs afin de répondre aux besoins essentiels.	# de sites	100
CCCM	Operation de profilage general dans les camps et en dehors des sites	# de ménages sur sites et en familles d'accueil bénéficiaires d'un profilage afin de leur apporter une assistance au retour, à la relocalisation ou l'intégration locale	La population affectée qui souhaite retourner, être relocalisée ou s'intégrer localement a accès à des solutions d'appui appropriées dans le respect de ses droits fondamentaux.	# de ménages bénéficiaires	21 375

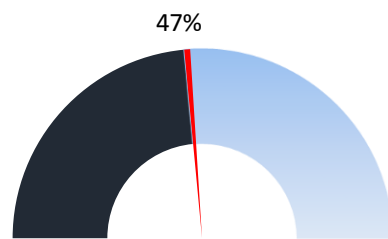
Abris d'urgence



Cible cluster : 22 050

Réalisé : 1 174

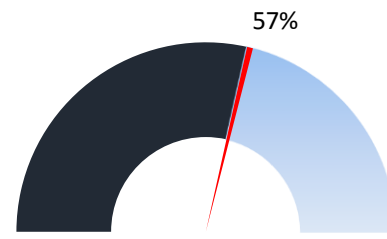
Kits de construction



Cible cluster : 19 485

Réalisé : 9 114

Méthodologie coupons

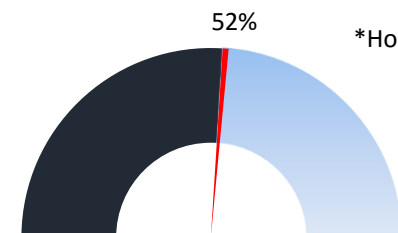


Cible cluster : 3 600

Réalisé : 2 038

Préfectures	Code	Nombre d'acteurs	PDI	Shelter	NFI
Bamingui-Bangoran	CF51	1	3 370	NRC	NRC
Bangui	CF71	4	64 596	ACTED, NRC, PU-AMI, SOS VILLAGE	SOS VILLAGE, NRC
Haut-Mbomou	CF63	1	16 419		UNHCR
Kemo	CF41	1	2 929	NRC	NRC
Lobaye	CF12	1	32 378	CRS	
Mambere-Kadei	CF21	2	19 927	LWF, NRC	NRC
Nana-Gribizi	CF42	2	24 526		CARITAS, UNHCR
Nana-Mambere	CF22	2	17 255	LWF	UNHCR
Ombella MPoko	CF11	2	54 521	ACTED	ACTED, ATEDEC
Ouaka	CF43	3	54 417	ACTED, MERCY CORPS	ACTED, UNHCR, MERCY CORPS
Ouham	CF32	5	51 083	BSF, CRS, DRC, OIM	DRC, OIM, UNHCR
Ouham Pende	CF31	2	4 585	ACTED, DRC	DRC, UNHCR
Sangha-Mbaere	CF23	1	2 877	LWF	LWF

Distribution kits NFI* Organisation foires NFI



*Hors données RRM

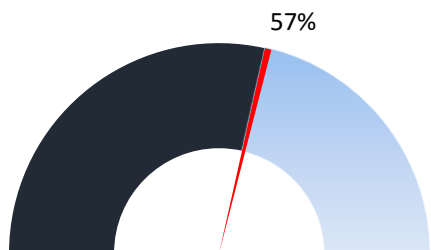
Cible cluster* : 23 000

Réalisé : 11 909
dont 2 972 sous
forme de foires

CCCM. Présence des acteurs et progression des activités en 2016


Selon les objectifs du HRP 2016. Les résultats présentés sont issus des données fournies par les partenaires

Suivi et monitoring



Cible cluster : 100
Réalisé : 57

Opération de profilage



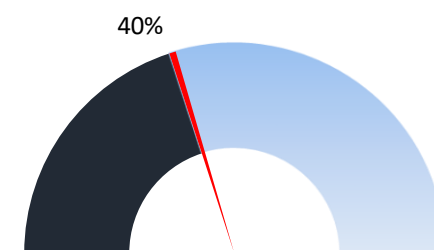
Cible cluster : 21 375
Réalisé : 3 609

Opérations d'enregistrement



Cible cluster : 70 650
Réalisé : 0

Coordination et gouvernance



Cible cluster : 80
Réalisé : 32

Acteurs humanitaires par préfecture

Prefectures	Nombre d'acteurs	PDI	CCCM
Bangui	1	64 596	OIM
Basse-Kotto	1	7 472	ATEDEC *
Lobaye	1	32 378	OIM
Nana-Gribizi	2	24 526	CARITAS, DRC
Ombella MPoko	3	54 521	DRC, OIM, PU-AMI
Ouaka	2	54 417	CARITAS, COOPI
Ouham	2	51 083	DRC, OIM


*Profilage réalisé lors d'une mission d'évaluation

Accessibilité aux services



Cible cluster : 29 665
Réalisé : 0

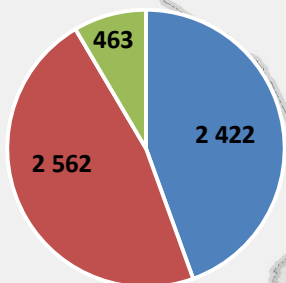
Renforcement des capacités



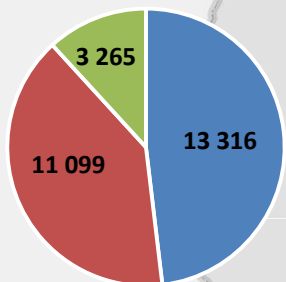
Cible cluster : 22 050
Réalisé : 1 241

SHELTER

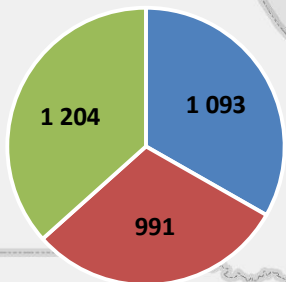
Bénéficiaires Abris d'urgence



Bénéficiaires kit construction

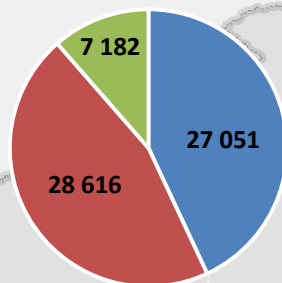


Bénéficiaires Méthodologie coupons

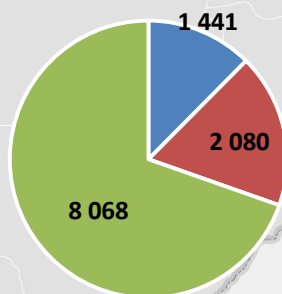


NFI

Bénéficiaires Distribution kit NFI

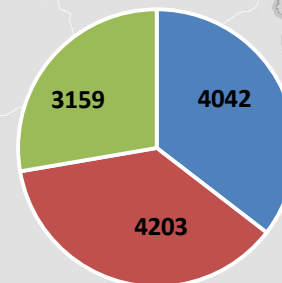


Bénéficiaires Organisation foires NFI



CCCM

Bénéficiaires Operation de profilage



Personnes vulnérables Hommes Femmes

Cluster	#Hommes	#Femmes	#Personnes vulnérables	#Ménages
CCCM	4 042	4 203	3 159	3 609
NFI	28 492	30 696	15 250	15 027
SHELTER	16 831	14 652	4 932	8 428
Grand Total	49 365	49 551	23 341	27 433

CARTOGRAPHIE 3W – RCA Août 2016



Sous-préfectures couvertes

