

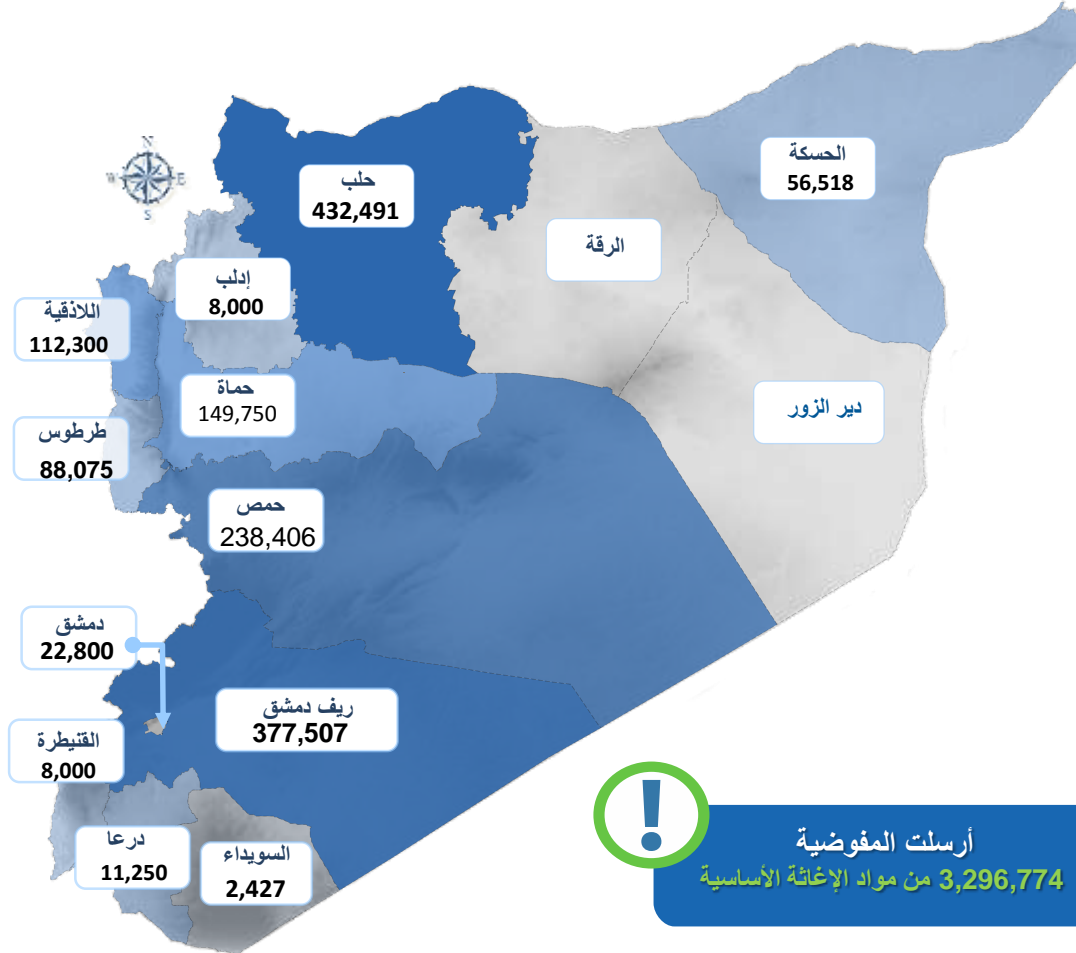


العمليات المتعلقة بالنازحين داخل سورية 2016

تغطي هذه المعلومات الفترة من 1 كانون الثاني حتى 7 أيلول

استفاد من الإغاثة الأساسية **1,507,524** فرداً كما يلي:

المستفيدون حسب المناطق



أرسلت المفوضية
3,296,774 من مواد الإغاثة الأساسية

منهجية التوزيع:

تم توزيع مواد الإغاثة الأساسية حسب الاحتياجات التي قيمها موظفو المفوضية وشركاؤها التنفيذيون. وتلقى الأسر في المناطق الأكثر حاجة مجموعة كاملة من مواد الإغاثة الأساسية كما هو موضح في الجدول:

المساعدة العائلية من مواد الإغاثة الأساسية	
3 فرشات	5 بطانيات
3 حصر	2 جالون ماء
حفاضات	فوط صحية
1 عدة طبخ	1 عدة تنظيف
1 شادر بلاستيكي	
في الشتاء: 1 رزمة اضافية من الشوادر البلاستيكية + مجموعة عائلية من الملابس الشتوية	
المواد الإضافية: (تستهدف الأشخاص الأكثر حاجة) المصابيح الشمسية، وأكياس النوم، والسترات الشتوية، والملابس الداخلية الحرارية	

1,507,524 مستفيداً

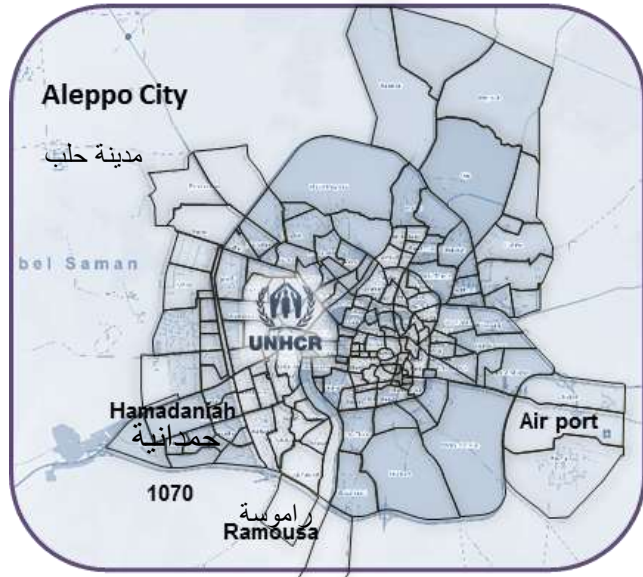
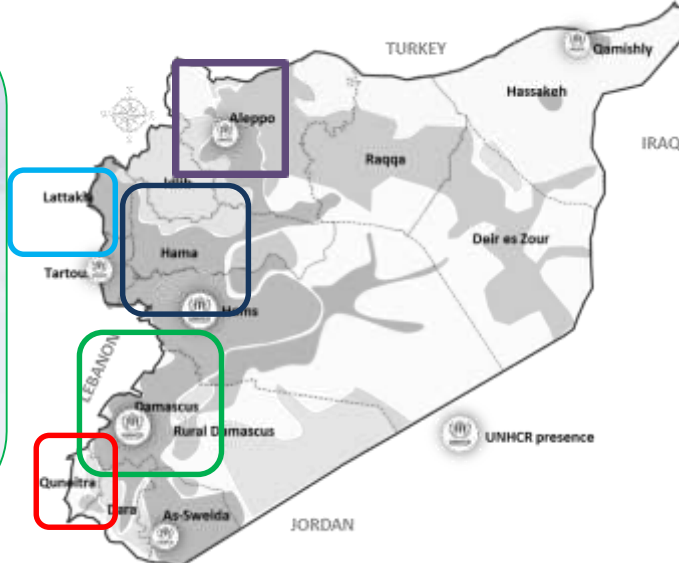
تغطي هذه المعلومات الفترة من 1 كانون الثاني حتى 7 أيلول

مواد الإغاثة الأساسية في 2016



المواقع الأساسية التي تم إيصال مواد الإغاثة الأساسية إليها بين 31 آب و 7 أيلول

معضية القلمون



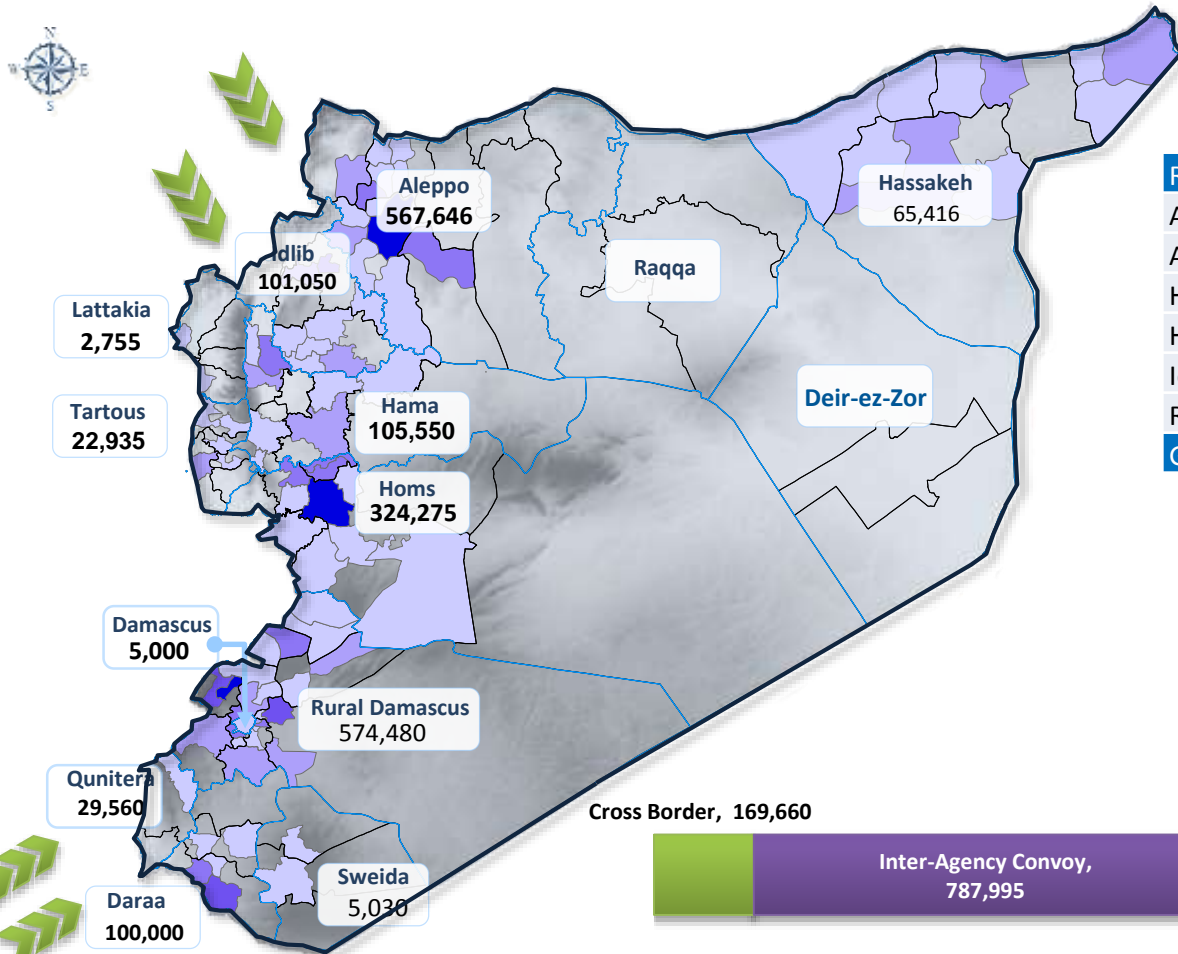


CORE RELIEF ITEMS (CRIs) IN 2016

UNHCR Jan – July 2016

CRI Distribution in 2016, amounts to **1,903,697** individuals

1,903,697 Beneficiaries of CRI by location



Row Labels	BSG	HTR	Grand Total
Aleppo		67,040	67,040
Al-Hasakeh		13,125	13,125
Hama		32,000	32,000
Homs	32,665	209,880	242,545
Idleb	48,300		48,300
Rural Damascus	255,650	154,280	409,930
Grand Total	336,615	476,325	812,940

! UNHCR Distributed **2,576,409** CRIs

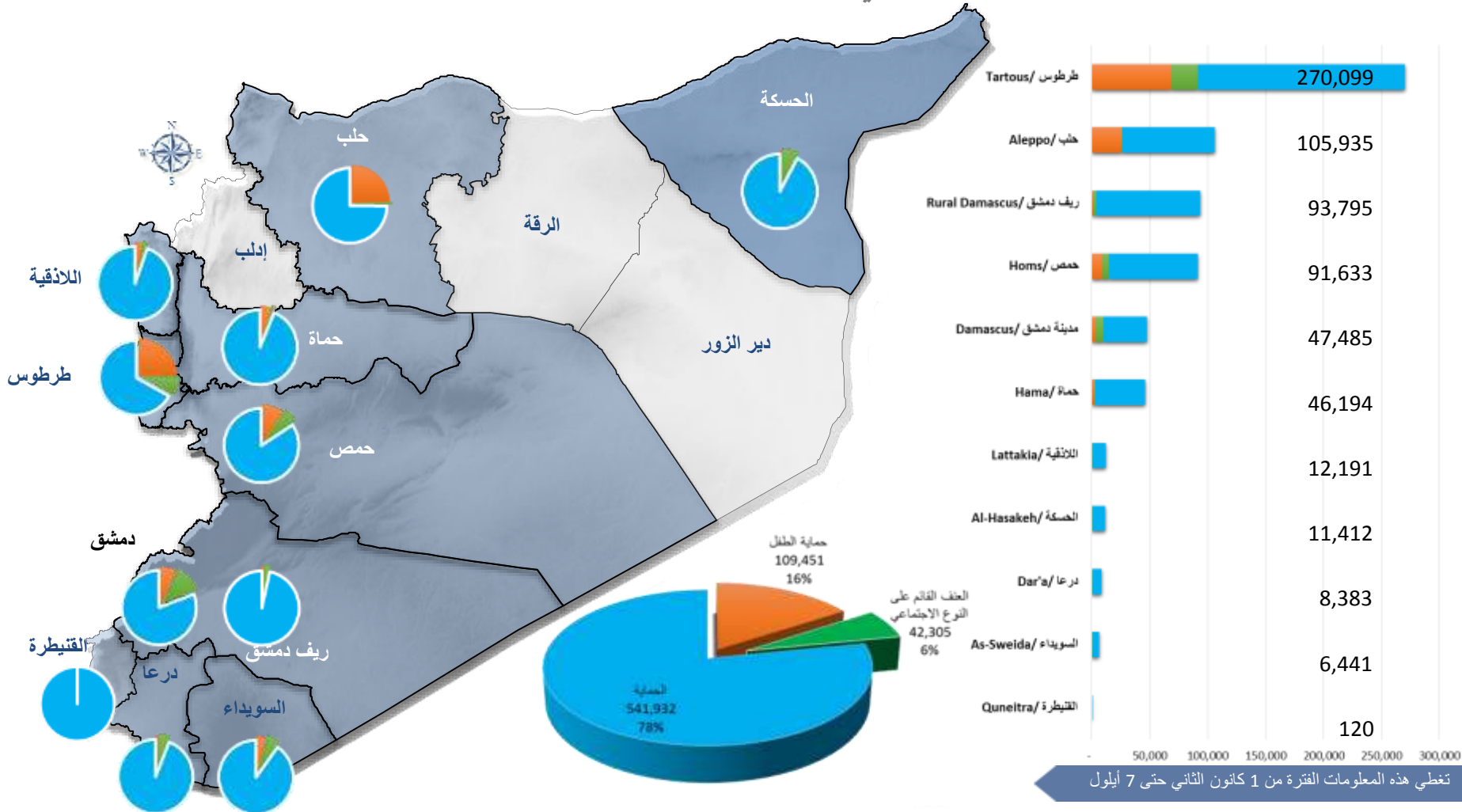


Locations approximate. For graphical representation only. Not for detailed planning. Boundaries and locations shown do not imply official acceptance by the United Nations



693,688 مستفيداً

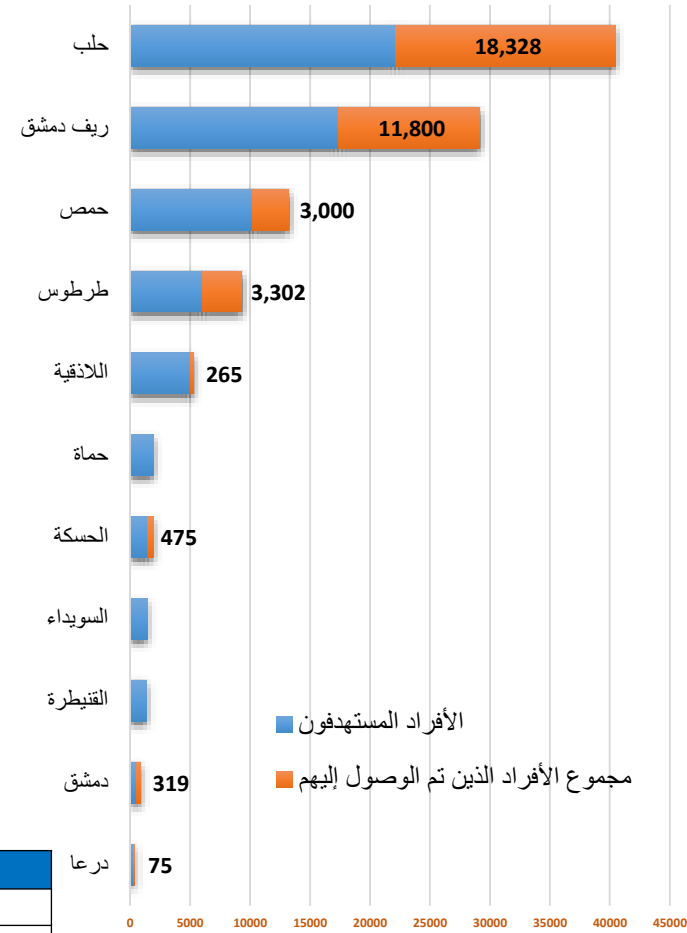
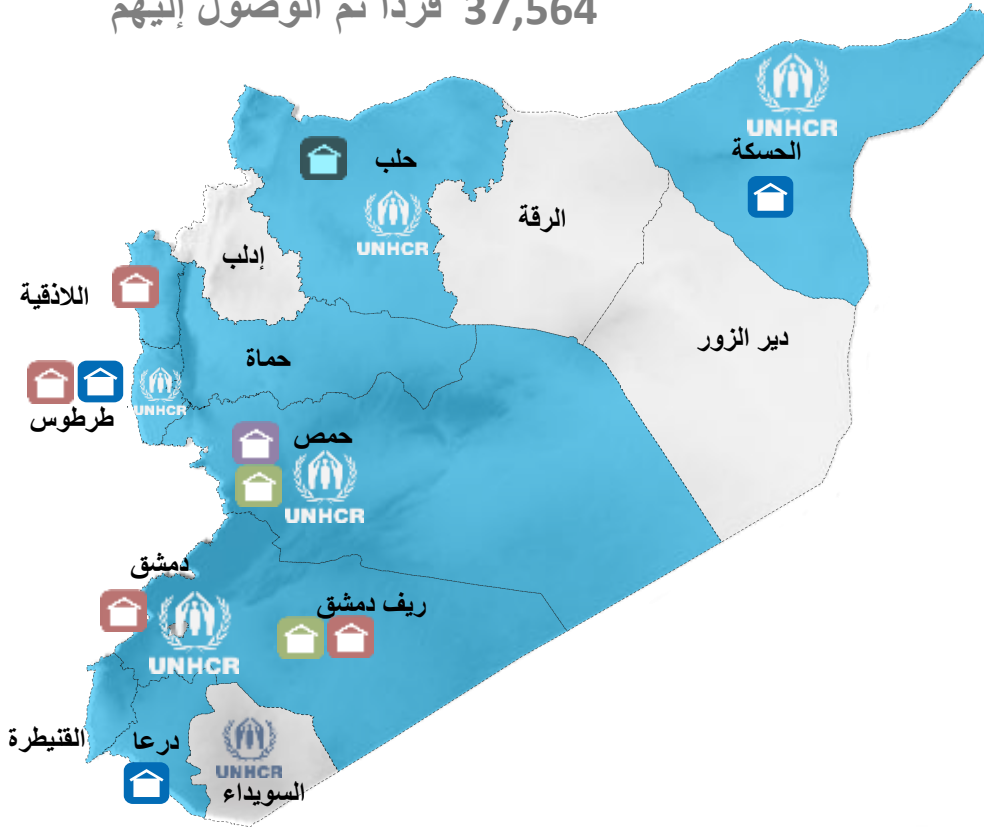
من المساعدة في مجال الحماية والخدمات المجتمعية





أنشطة الإيواء التي تقوم بها المفوضية

37,564 فرداً تم الوصول إليهم



النشاط	مجموع الأفراد الذين تم الوصول إليهم	الأفراد المستهدفون
إعادة تأهيل مراكز الإيواء الجماعية	1,185	3,588
تحسين مراكز الإيواء الجماعية	4,066	6,377
دعم الإيواء الموجه للمالكين	2,850	11,050
تحسين مراكز الإيواء الخاصة	11,135	16,820
إنشاء ودعم وحدات التشغيل والصيانة	-	9,900
تقديم مجموعات إيواء لحالات الطوارئ	18,328	20,000
المجموع	37,564	67,735

النشاطات الجارية والمكتملة

تغطي هذه المعلومات الفترة من 1 كانون الثاني حتى 7 أيلول



377,651 مستفيداً حصلوا على الرعاية الصحية

