


Nombre des réfugiés maliens

60 473

Nouveaux arrivés en 2016

4 724

Retours facilités en 2016

886

Nombre d'inscrits pour le retour en attente

4 590

Cas de VBG identifiés en 2015

121

APERCU GENERAL

Juin 2015: accord pour la paix entre le Gouvernement du Mali et les groupes armés du nord Mali. L'UNHCR continue à faciliter le rapatriement volontaire des réfugiés qui en font la demande.

Pour les réfugiés ayant choisi de rester au Niger, l'UNHCR facilite le processus d'autonomisation et l'intégration socio-économique dans les communautés d'accueil.

OBJECTIFS DE PROTECTION

- 1) Maintenir l'accès au territoire;
- 2) Renforcer le système et les normes étatiques d'éligibilité;
- 3) Assurer le lien entre l'assistance/autonomisation et la protection;
- 4) Poursuivre la facilitation du rapatriement;
- 5) Renforcer le cadre de protection de l'enfance;
- 6) Oeuvrer à réduire les violences basées sur le genre;
- 7) Explorer les possibilités de réinstallation et d'intégration locale;

DEFIS OPERATIONNELS

- 1 Baisse considérable du budget opérationnel
- 2 Maintien des standards sectoriels acquis (santé, éducation, l'eau, etc)
- 3 Une augmentation significative des besoins en termes d'activités génératrices de revenus

PRINCIPAUX RESULTATS ATTEINTS

✓ L'UNHCR a plaidé et facilité la révision du cadre legal national portant sur la détermination du statut de réfugié. Le projet de décret est en cours de soumission au comité inter-ministériel.

✓ Suite au plaidoyer de l'UNHCR auprès du gouvernement, la validité des attestations des réfugiés a été prolongée de 6 à 12 mois permettant ainsi aux réfugiés de circuler librement dans le pays

✓ Tous les cas des VBG, des personnes à besoins spécifiques et des enfants non accompagnés ou séparés ont reçu une assistance adaptée et spécialisée

✓ Appui aux autorités locales pour l'enregistrement des naissances et la délivrance des certificats de naissance

✓ L'UNHCR continue de faciliter le rapatriement volontaire des réfugiés qui en font la demande

✓ Tous les réfugiés maliens sont biométriquement enregistrés et documentés.

INDICATEURS BASIQUES AU 31 DECEMBRE 2015
Santé

40,9% de ménages ne faisaient pas recours aux structures sanitaires en 2013 contre 13,4% en 2015

Source: IFORD - Sept 2015

Possession animaux

59.2% des ménages

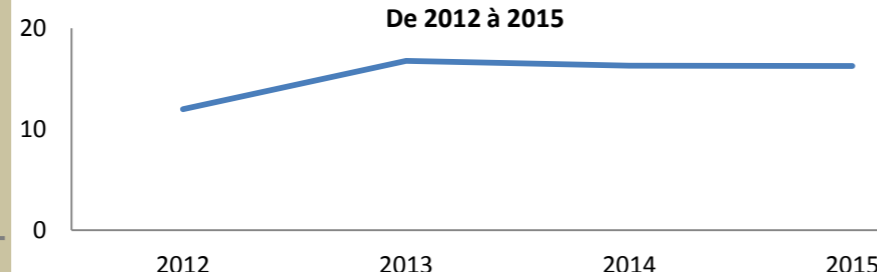
Source: IFORD - Sept 2015

Enrollement scolaire

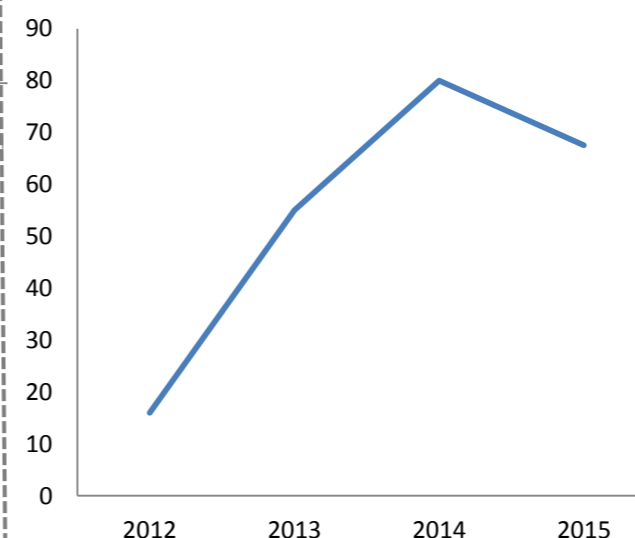
50.3% au Mali contre 75.9% au Niger

Source: IFORD - Sept 2015

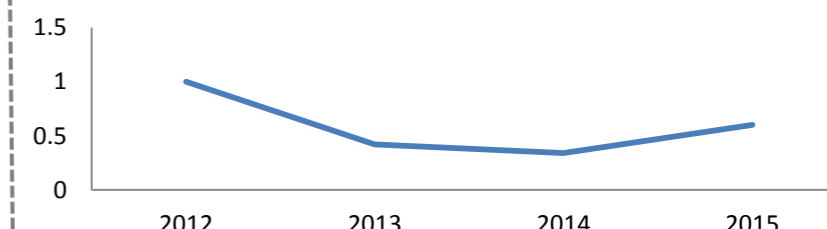
Evolution du nombre moyen de litres d'eau potable disponible par personne et par jour (Standard => 20 litres)
De 2012 à 2015



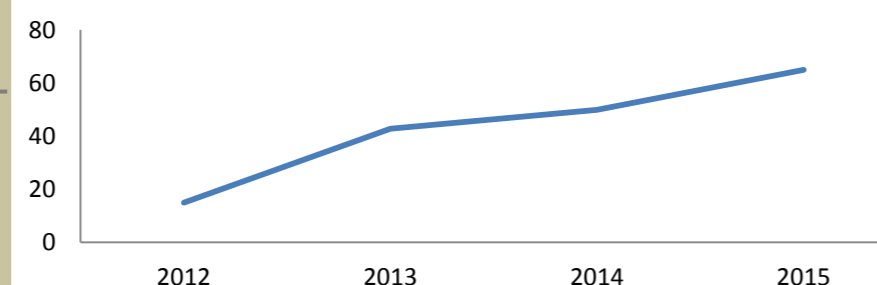
Evolution du pourcentage des ménages vivant dans des abris adéquats (Standard = 100%)
De 2012 à 2015



Evolution du taux de mortalité des moins de 5 ans (Standard <= 1.5 par 1000 population par mois)
De 2012 à 2015



Evolution du pourcentage de l'enrôlement des enfants de 6-13 ans dans l'éducation primaire (Standard = 100%)
De 2012 à 2015



Evolution de la prévalence de la malnutrition aigue severe chez les enfants de 6-59 mois (Standard <= 2%)
De 2012 à 2014

