

# Synthèse Globale des données des réfugiés maliens au Burkina Faso

## A. Synthèse des données

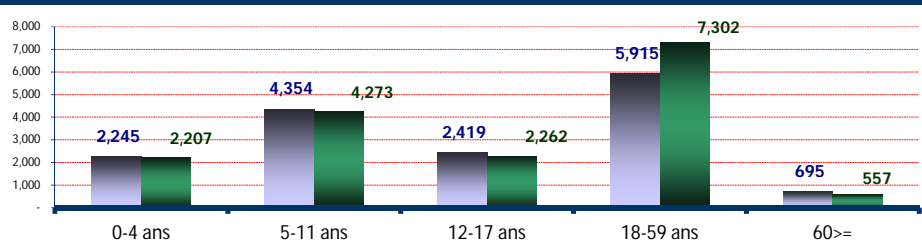
Dernière MAJ	31-May-2016	Familles
Effectif global	32,229	8,815
Nouveaux arrivés	-	-
Enreg. In Situ	-	-
Naissances		37
Départs/Décès		877

O: Officiel, S: Spontané, U: Urbain D/R: Dipsers/Rural

Camp/Site	Individus	Camp/Site	Individus	Camp/Site	Individus
Goudébo(O)	10,038	Hors-Camp Oud (D/R)	8,471	Ouagadoug. (U)	613
Mentao (O)	12,082	Bobo-Diou.(U)	946	Hors-C Soum(D/R)	79

## B. Démographie de la pop. Actuelle

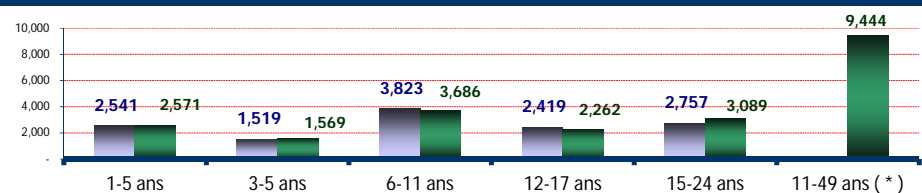
Age	Homme	Femme	(%)
0-4 ans	2,245	2,207	13.81%
5-11 ans	4,354	4,273	26.77%
12-17 ans	2,419	2,262	14.52%
18-59 ans	5,915	7,302	41.01%
60>=	695	557	3.88%
<b>S.Total</b>	<b>15,628</b>	<b>16,601</b>	<b>100%</b>
<b>(%)</b>	<b>48.49%</b>	<b>51.51%</b>	
<b>G.Total</b>		<b>32,229</b>	<b>8,815</b>



## C. Education & Tranche d'age utile

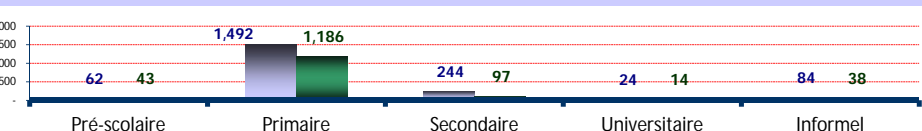
### a) Tranche d'age utile ( Kits hygiéniques \*)

Age	Homme	Femme	(%)
1-5 ans	2,541	2,571	15.86%
3-5 ans	1,519	1,569	9.58%
6-11 ans	3,823	3,686	23.30%
12-17 ans	2,419	2,262	14.52%
15-24 ans	2,757	3,089	18.14%
11-49 ans ( *)		9,444	29.30%



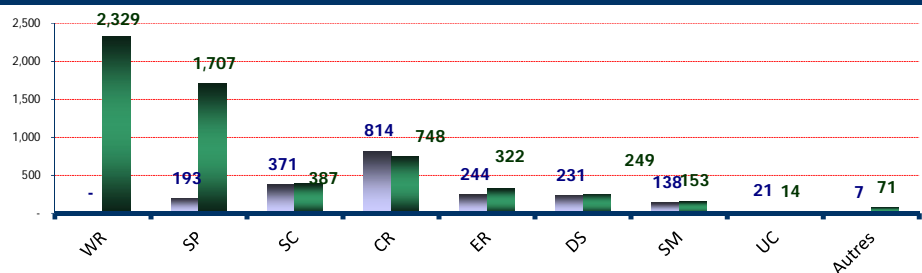
### b) Scolarisations

Niveau	Homme	Femme	T.Net
Pré-scolaire	62	43	2.05%
Primaire	1,492	1,186	86.72%
Secondaire	244	97	4.54%
Universitaire	24	14	0.21%
Informel	84	38	



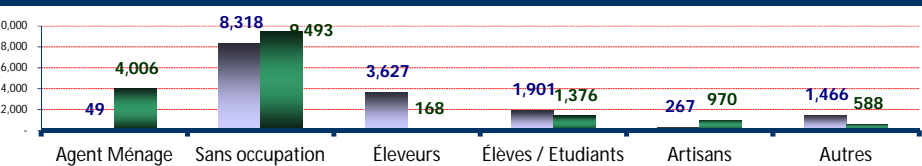
## D. Besoins Spécifiques

Besoins spécifiques	Homme	Femme	(%)
1) WR	-	2,329	7.23%
2) SP	193	1,707	5.90%
3) SC	371	387	2.35%
4) CR	814	748	4.85%
5) ER	244	322	1.76%
6) DS	231	249	1.49%
7) SM	138	153	0.90%
8) UC	21	14	0.11%
9) Autres	7	71	0.24%
<b>Total</b>	<b>2,019</b>	<b>5,980</b>	<b>24.82%</b>




## E. Occupations

Occupations	Homme	Femme	(%)
1) Agent Ménage	49	4,006	12.58%
2) Sans occupation	8,318	9,493	55.26%
3) Éleveurs	3,627	168	11.78%
4) Élèves / Etudiants	1,901	1,376	10.17%
5) Artisans	267	970	3.84%
6) Autres	1,466	588	6.37%
<b>Total</b>	<b>15,628</b>	<b>16,601</b>	<b>100%</b>



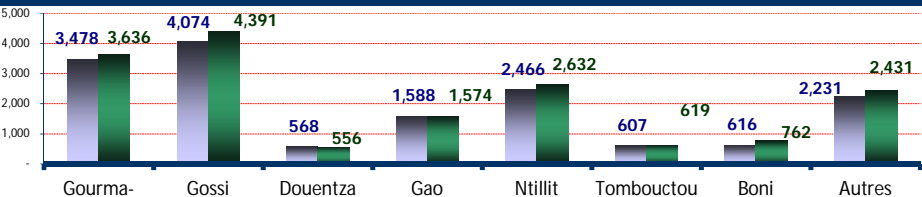
## F. Ethnie des réfugiés

Ethnie	Homme	Femme	(%)
1) Touareg	12,002	12,646	76.48%
2) Arabe	1,649	1,603	10.09%
3) Peulh	1,367	1,609	9.23%
4) Sonrai	397	476	2.71%
5) Autres	213	267	1.49%



## G. Départements d'origine

Départements	Homme	Femme	(%)
1) Gourma-Rharous	3,478	3,636	22.07%
2) Gossi	4,074	4,391	26.27%
3) Douentza	568	556	3.49%
4) Gao	1,588	1,574	9.81%
5) Ntillit	2,466	2,632	15.82%
6) Tombouctou	607	619	3.80%
7) Boni	616	762	4.28%
8) Autres	2,231	2,431	14.47%



# Synthèse des données des réfugiés au Burkina Faso par Site/Camp

## A. Site/Camp

	Ouagadougou (ville)			Bobo Dioulasso			Mentao		
Date	31-May-2016		Familles	31-May-2016		Familles	31-May-2016		Familles
Effectif global	613		230	946		301	12,082		3,462
Nouveaux arrivés	-		-	-		-	-		-
Enreg. In Situ	-		-	-		-	-		-
Naissances	-		-	-		-	-		36
Départs/Décès	-		-	-		-	-		877

## B. Démographie de la population du Site/Camp

Age	Homme		Femme	(%)	Homme		Femme	(%)	Homme		Femme	(%)
0-4 ans	23		24	7.67%	60		62	12.90%	863		825	13.97%
5-11 ans	63		55	19.25%	111		148	27.38%	1,578		1,593	26.25%
12-17 ans	72		37	17.78%	53		92	15.33%	833		786	13.40%
18-59 ans	165		148	51.06%	158		234	41.44%	2,270		2,805	42.00%
60>=	11		15	4.24%	14		14	2.96%	286		243	4.38%
<b>S.Total</b>	334		279	100.00%	396		550	100.00%	5,830		6,252	100.00%
<b>(%)</b>	54.49%		45.51%	<b>Familles</b>	41.86%		58.14%	<b>Familles</b>	48.25%		51.75%	<b>Familles</b>
<b>G.Total</b>			<b>613</b>	<b>230</b>			<b>946</b>	<b>301</b>			<b>12,082</b>	<b>3,462</b>

## C. Éducation & Tranche d'age utile

### a) Tranche d'age utile ( Kits hygiéniques \* )

Age	Homme		Femme	(%)	Homme		Femme	(%)	Homme		Femme	(%)
1-5 ans	28		30	9.46%	66		67	14.06%	969		968	16.03%
3-5 ans	20		21	6.69%	44		33	8.14%	598		623	10.11%
6-11 ans	56		48	16.97%	90		130	23.26%	1,378		1,366	22.71%
12-17 ans	72		37	17.78%	53		92	15.33%	833		786	13.40%
15-24 ans	79		62	23.00%	68		111	18.92%	1,010		1,162	17.98%
11-49 ans ( * )			173	28.22%			332	35.10%			3,509	29.04%

### b) Scolarisations

Niveau	Homme		Femme	T.Net	Homme		Femme	T.Net	Homme		Femme	T.Net
Pré-scolaire	-		-	0.00%	-		-	0.00%	13		12	2.05%
Primaire	50		30	76.92%	43		56	45.00%	527		401	33.82%
Secondaire	25		25	45.87%	25		27	35.86%	115		36	9.33%
Universitaire	3		2	1.18%	5		5	1.86%	12		5	0.25%
Informel	21		3		-		2		56		29	

## D. Besoins Spécifiques

Besoins spécifiques	Homme		Femme	(%)	Homme		Femme	(%)	Homme		Femme	(%)
1) CR	1		2	0.49%	4		13	1.80%	158		156	2.60%
2) WR	-		58	9.46%	-		61	6.45%	-		1,041	8.62%
3) SP	2		14	2.61%	-		84	8.88%	58		562	5.13%
4) ER	10		12	3.59%	10		13	2.43%	81		136	1.80%
5) DS	4		4	1.31%	8		13	2.22%	115		114	1.90%
6) SM	7		14	3.43%	15		14	3.07%	34		50	0.70%
7) SC	37		14	8.32%	21		48	7.29%	187		200	3.20%
8) UC	-		-	0.00%	-		-	0.00%	4		5	0.07%
9) Autres	2		2	0.65%	-		-	0.00%	2		12	0.12%
<b>Total</b>	<b>63</b>		<b>120</b>	<b>29.85%</b>	<b>58</b>		<b>246</b>	<b>32.14%</b>	<b>639</b>		<b>2,276</b>	<b>24.13%</b>

## E. Occupations

Occupations	Homme		Femme	(%)	Homme		Femme	(%)	Homme		Femme	(%)
1) Sans occupation	144		146	47.31%	211		301	54.12%	3,152		3,580	55.72%
2) Agent Ménage	-		30	4.89%	-		45	4.76%	16		1,490	12.46%
3) Éleveurs/Bergers	15		1	2.61%	6		-	0.63%	1,163		71	10.21%
4) Élèves/Étudiants	99		60	25.94%	68		88	16.49%	723		483	9.98%
5) Artisans	21		23	7.18%	9		14	2.43%	131		363	4.09%
6) Autres	55		19	12.07%	102		102	21.56%	645		265	7.53%
<b>G.Total</b>	<b>334</b>		<b>279</b>	<b>100.00%</b>	<b>396</b>		<b>550</b>	<b>100.00%</b>	<b>5,830</b>		<b>6,252</b>	<b>100.00%</b>

## F. Ethnies des réfugiés

Ethnies	Homme		Femme	(%)	Homme		Femme	(%)	Homme		Femme	(%)
1) Touareg	233		190	69.00%	188		196	40.59%	4,383		4,622	74.53%
2) Arabe	15		10	4.08%	42		63	11.10%	805		823	13.47%
3) Peulh	25		19	7.18%	67		137	21.56%	359		450	6.70%
4) Sonrai	47		45	15.01%	33		58	9.62%	225		275	4.14%
5) Autres	14		15	4.73%	66		96	17.12%	58		82	1.16%

## G. Départements d'origine

Départements	Homme		Femme	(%)	Homme		Femme	(%)	Homme		Femme	(%)
1) Tombouctou	49		37	14.03%	56		89	15.33%	442		427	7.19%
2) Bamako	26		24	8.16%	45		64	11.52%	14		16	0.25%
3) Douentza	29		11	6.53%	55		76	13.85%	446		446	7.38%
4) Gao	92		75	27.24%	29		25	5.71%	339		343	5.64%
5) Gourma Rharous	28		23	8.32%	12		14	2.75%	1,342		1,412	22.79%
6) Gossi	35		27	10.11%	6		11	1.80%	1,419		1,570	24.74%
7) Boni	8		17	4.08%	3		11	1.48%	582		701	10.62%
8) Autres	67		65	21.53%	190		260	47.57%	1,246		1,337	21.38%

CR : Enfant à risque, WR : Femme à risque, SP : Parent seul, ER : Personne âgée à risque, DS : Handicapé, SM : Condition Médicale sévère, SC : Enfant séparé et UC : Enfant non accompagné

Pour toute information, prière adresser vos requêtes à l'adresse suivante : [bkfouim@unhcr.org](mailto:bkfouim@unhcr.org)

## Synthèse des données des réfugiés au Burkina Faso par Site/Camp

A. Site/Camp		Goudébo		Hors-Camps (OUDALAN)		Hors-Camps (SOUM)	
Date		31-May-2016	Familles	31-May-2016	Familles	31-May-2016	Familles
Effectif global		10,038	2,936	8,471	1,868	79	18
Nouveaux arrivés		-	-	-	-	-	-
Enreg. In Situ		-	-	-	-	-	-
Naissances			1		-		-
Départs/Décès			-		-		-

## B. Démographie de la population du Site/Camp

Age	Homme	Femme	(%)	Homme	Femme	(%)	Homme	Femme	(%)
0-4 ans	743	753	14.90%	548	535	12.78%	8	8	20.25%
5-11 ans	1,289	1,298	25.77%	1,301	1,166	29.12%	12	13	31.65%
12-17 ans	669	656	13.20%	789	690	17.46%	3	1	5.06%
18-59 ans	1,904	2,291	41.79%	1,398	1,810	37.87%	20	14	43.04%
60>=	248	187	4.33%	136	98	2.76%	-	-	0.00%
<b>S.Total</b>	4,853	5,185	100.00%	4,172	4,299	100.00%	43	36	100.00%
<b>(%)</b>	48.35%	51.65%	<b>Familles</b>	49.25%	50.75%	<b>Familles</b>	54.43%	45.57%	<b>Familles</b>
<b>G.Total</b>	<b>10,038</b>		<b>2,936</b>	<b>8,471</b>		<b>1,868</b>	<b>79</b>		<b>18</b>

### C. Éducation & Tranche d'age utile

**a) Tranche d'age utile ( Kits hygiéniques \* )**

Age	Homme	Femme	(%)	Homme	Femme	(%)	Homme	Femme	(%)
1-5 ans	804	815	16.13%	665	680	15.88%	9	11	25.32%
3-5 ans	453	458	9.08%	399	425	9.73%	5	9	17.72%
6-11 ans	1,129	1,124	22.44%	1,159	1,008	25.58%	11	10	26.58%
12-17 ans	669	656	13.20%	789	690	17.46%	3	1	5.06%
15-24 ans	847	953	17.93%	748	795	18.22%	5	6	13.92%
11-49 ans ( * )		2,902	28.91%		2,512	29.65%		16	20.25%

## b) Sclarisations

Niveau	Homme	Femme	T.Net	Homme	Femme	T.Net	Homme	Femme	T.Net
Pré-scolaire	49	31	8.78%	-	-	0.00%	-	-	0.00%
Primaire	749	625	60.99%	123	74	9.09%	-	-	0.00%
Secondaire	57	6	4.75%	22	3	1.69%	-	-	0.00%
Universitaire	2	2	0.07%	2	-	0.04%	-	-	0.00%
Informel	5	2		2	2		-	-	

## D. Besoins Spécifiques

Besoins spécifiques		Homme	Femme	(%)	Homme	Femme	(%)	Homme	Femme	(%)
1)	CR	108	97	2.04%	543	480	12.08%	-	-	0.00%
2)	WR	-	465	4.63%	-	704	8.31%	-	-	0.00%
3)	SP	56	577	6.31%	77	470	6.46%	-	-	0.00%
4)	ER	75	96	1.70%	68	65	1.57%	-	-	0.00%
5)	DS	78	86	1.63%	26	32	0.68%	-	-	0.00%
6)	SM	61	59	1.20%	21	16	0.44%	-	-	0.00%
7)	SC	11	11	0.22%	115	114	2.70%	-	-	0.00%
8)	UC	1	-	0.01%	16	9	0.30%	-	-	0.00%
9)	Autres	3	46	0.49%	-	11	0.13%	-	-	0.00%
Total		393	1,437	18.23%	866	1,901	32.66%	-	-	0.00%

## E. Occupations

Occupations		Homme	Femme	(%)	Homme	Femme	(%)	Homme	Femme	(%)
1)	Sans occupation	2,245	2,697	49.23%	2,543	2,748	62.46%	23	21	55.70%
2)	Agent Ménage	18	1,123	11.37%	15	1,303	15.56%	-	15	18.99%
3)	Éleveurs/Bergers	1,177	49	12.21%	1,252	47	15.33%	14	-	17.72%
4)	Élèves/Étudiants	862	666	15.22%	149	79	2.69%	-	-	0.00%
5)	Artisans	90	491	5.79%	16	79	1.12%	-	-	0.00%
6)	Autres	461	159	6.18%	197	43	2.83%	6	-	7.59%
G.Total		4,853	5,185	100.00%	4,172	4,299	100.00%	43	36	100.00%

## F. Ethnies des réfugiés

Ethnies		Homme	Femme	(%)	Homme	Femme	(%)	Homme	Femme	(%)
1)	Touareg	4,298	4,573	88.37%	2,866	3,034	69.65%	34	31	82.28%
2)	Arabe	113	99	2.11%	674	608	15.13%	-	-	0.00%
3)	Peulh	377	454	8.28%	535	548	12.78%	4	1	6.33%
4)	Sonrai	36	36	0.72%	54	60	1.35%	2	2	5.06%
5)	Autres	29	23	0.52%	43	49	1.09%	3	2	6.33%

### G. Départements d'origine

Départements		Homme			Femme			(%)		
		Homme			Femme			(%)		
1)	Tombouctou	35			37			0.72%		
2)	Ntillit	2,028			2,182			41.94%		
3)	Douentza	26			11			0.37%		
4)	Gao	874			917			17.84%		
5)	Gourma Rharous	357			361			7.15%		
6)	Gossi	1,153			1,264			24.08%		
7)	Boni	12			19			0.31%		
8)	Autres	368			394			7.59%		

CR : Enfant à risque, WR : Femme à risque, SP : Parent seul, ER : Personne âgée à risque, DS : Handicapé, SM : Condition Médicale sévère, SC : Enfant séparé et UC : Enfant non accompagné

Pour toute information, prière adresser vos requêtes à l'adresse suivante : [bkfouim@unhcr.org](mailto:bkfouim@unhcr.org)