

Synthèse Globale des données des réfugiés maliens au Niger

A. Synthèse des données

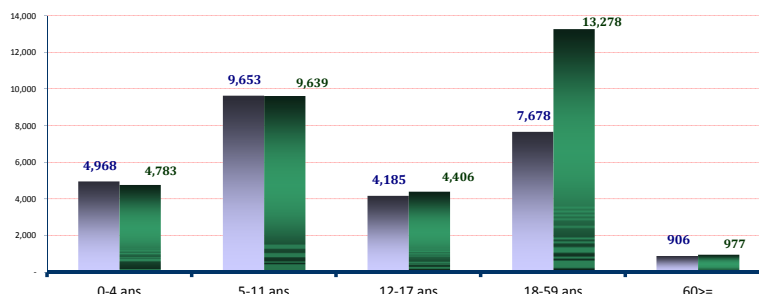
Dernière MAJ	31-May-2016	Familles
Effectif global	60,473	12,955

O: Officiel, U: Urbain

Camp	Individus	Urbain	Individus	ZAR	Individus
Abala (O)	14,418	Niamey (U)	4,582	Intikane (O)	17,838
Mangaize (O)	8,786	Averou Ville (U)	688	Tazalite (O)	3,861
Tabareybarey (O)	10,300				

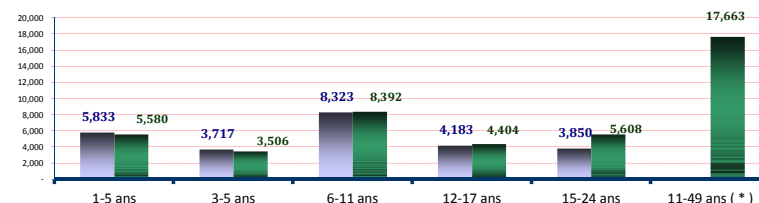
B. Démographie de la pop. Actuelle

Age	Homme	Femme	(%)
0-4 ans	4,968	4,783	16.12%
5-11 ans	9,653	9,639	31.90%
12-17 ans	4,185	4,406	14.21%
18-59 ans	7,678	13,278	34.65%
60>=	906	977	3.11%
S.Total	27,390	33,083	100.00%
(%)	45.29%	54.71%	Familles
G.Total		60,473	12,955



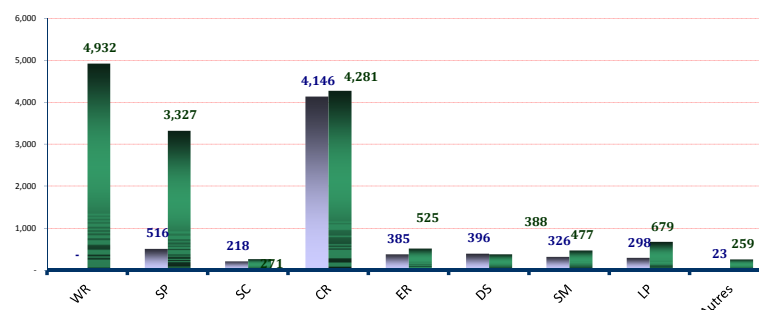
B. Tranche d'âge utile (Kits hygiéniques *)

Age	Homme	Femme	(%)
1-5 ans	5,833	5,580	18.87%
3-5 ans	3,717	3,506	11.94%
6-11 ans	8,323	8,392	27.64%
12-17 ans	4,183	4,404	14.20%
15-24 ans	3,850	5,608	15.64%
11-49 ans (*)		17,663	29.21%



D. Besoins Spécifiques

Besoins spécifiques	Homme	Femme	(%)
1) WR	-	4,932	8.16%
2) SP	516	3,327	6.35%
3) SC	218	271	0.81%
4) CR	4,146	4,281	13.94%
5) ER	385	525	1.50%
6) DS	396	388	1.30%
7) SM	326	477	1.33%
8- LP	298	679	1.62%
11) Autres	23	259	0.47%
Total	6,308	15,139	35.47%



E. Occupations

Occupations	Homme	Femme	(%)
No occupation	18,871	21,739	67.15%
1) Domestic	80	5,912	9.91%
2) Student	1,762	1,661	5.66%
3) Housekeepers	22	1,196	2.01%
4) merchant/trader	296	282	0.96%
5) wn or small business	87	224	0.51%
6) Dairy	3,861	415	7.07%
7) Miners	71	83	0.25%
8) Farmers	343	69	0.68%
9) animal producers	556	66	1.03%
10) Farm-hands	506	57	0.93%
11) Autres	935	1,379	3.83%
Total	27,390	33,083	100.00%

