

# PROFIL DES DONATEURS

CE CHAPITRE offre un aperçu des contributions allouées par les principaux donateurs du HCR. Il se subdivise comme suit :

- 1) Donateurs gouvernementaux et Commission européenne ;
- 2) Donateurs intergouvernementaux ;
- 3) Donateurs du Système des Nations Unies ;
- 4) Programmes de collecte de fonds auprès du secteur privé et associations nationales.

**T**OUS LES DONATEURS gouvernementaux, intergouvernementaux ou issus des Nations Unies ayant offert une contribution égale ou supérieure à 100 000 dollars E.-U. figurent dans cette présentation. Les associations nationales de soutien au HCR et les programmes de collecte de fonds auprès du secteur privé sont cités à la fin du chapitre. Le profil des donateurs des programmes de collecte de fonds auprès du secteur privé et des associations nationales comprend une liste des donateurs qui ont offert une contribution égale ou supérieure à 10 000 dollars E.-U.

Le profil de chaque donateur gouvernemental est accompagné d'un classement, établi en fonction du montant total de ses contributions, de la part non affectée des contributions et de la proportion des contributions par rapport à la taille de la population et au PIB du pays. Ce classement concerne exclusivement les donateurs gouvernementaux et la Commission européenne. Le profil des donateurs gouvernementaux, intergouvernementaux et onusiens indique le niveau d'affectation de leurs contributions en 2009. La définition des différents niveaux d'affectation est fournie dans le glossaire. Un graphique

illustrant la ventilation des fonds par source de financement est inclus dans la section consacrée aux programmes de collecte de fonds auprès du secteur privé et des associations nationales.

Seules les contributions enregistrées dans les budgets 2009 du HCR sont incluses dans ce chapitre. Les contributions reçues en 2009 mais imputées à des activités prévues pour d'autres années apparaîtront dans le Rapport global de l'année concernée.

TABLEAU 1

## Principaux donateurs gouvernementaux • 2009

| Contributions totales

	dollars E.-U.
États-Unis d'Amérique	640 726 528
Commission européenne	126 947 661
Japon	110 553 715
Suède	107 885 397
Pays-Bas	80 617 231
Norvège	60 642 612
Allemagne	54 529 973
Danemark	52 132 909
Canada	45 561 841
Royaume-Uni	41 997 362
Espagne	39 539 195
Australie	32 873 505
Émirats arabes unis	30 054 000
Finlande	26 880 561
Suisse	25 607 741
Belgique	23 840 967
France	23 209 996
Italie	15 449 784
Irlande	11 849 886
Luxembourg	11 077 231
Arabie Saoudite	6 421 325

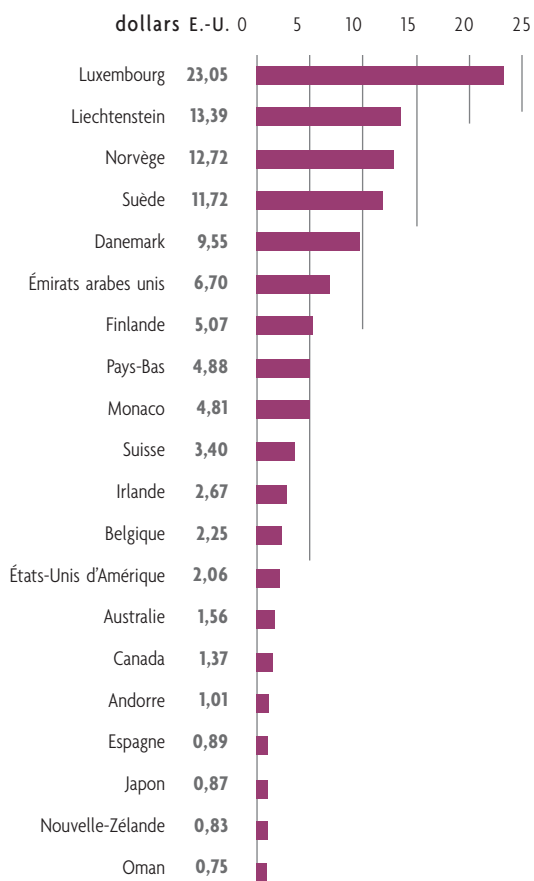
TABLEAU 2

## Principaux donateurs gouvernementaux • 2009

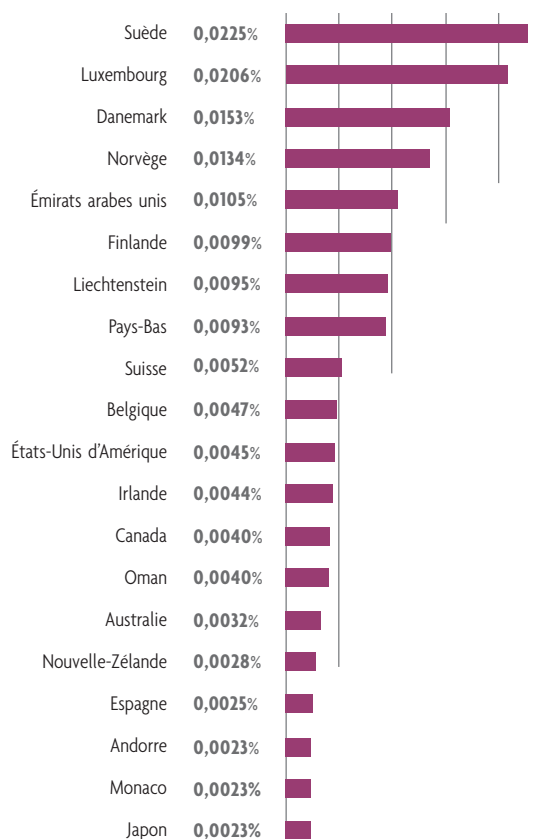
| Contributions non affectées

	dollars E.-U.
Pays-Bas	60 085 837
Norvège	41 732 623
Royaume-Uni	30 097 165
Danemark	24 947 227
France	14 731 110
Espagne	14 365 411
Belgique	12 499 569
Suisse	11 972 563
Canada	11 272 142
Allemagne	10 872 675
Japon	10 692 149
Finlande	10 014 306
Australie	9 761 415
Irlande	7 735 584
Nouvelle-Zélande	3 500 583
République de Corée	2 500 000
Luxembourg	2 145 923
Portugal	1 779 290
Italie	1 646 904
Koweït	1 000 000
Autriche	844 063

**TABLEAU 3 Principaux donateurs • 2009** | Contributions par habitant



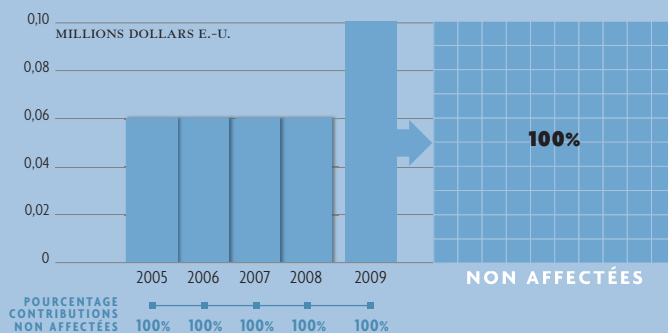
**TABLEAU 4 Principaux donateurs • 2009** | Contributions en pourcentage du PIB



## Algérie

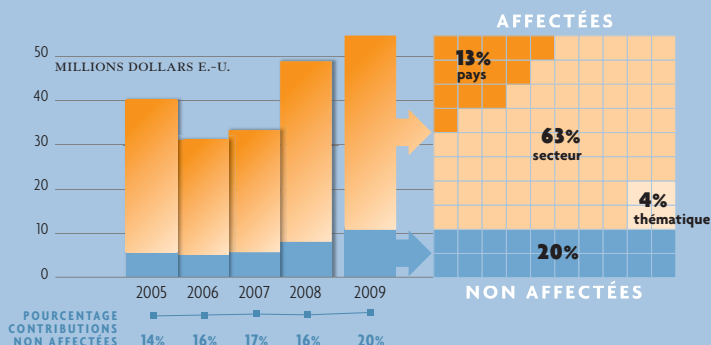
Contributions totales (dollars E.-U.): **100 000** [RANG: 41]  
 Contributions non affectées (dollars E.-U.): **100 000** [RANG: 29]  
 Rang du donateur par PIB: **44**  
 Rang du donateur par habitant: **48**

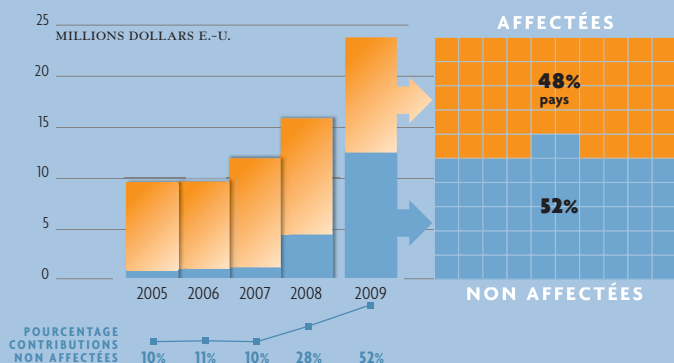
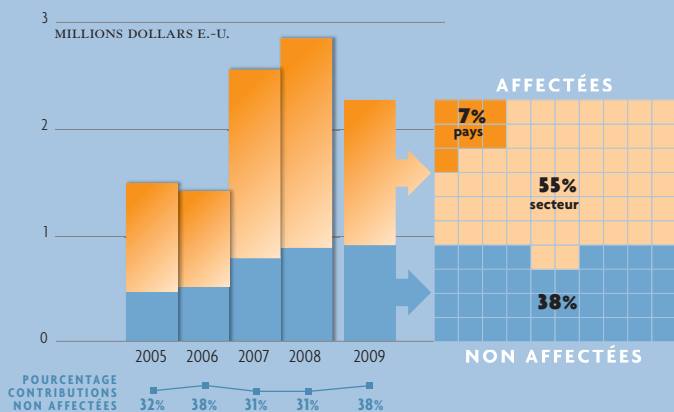
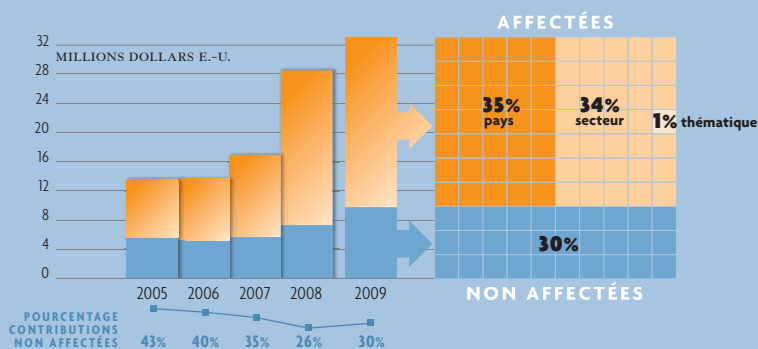
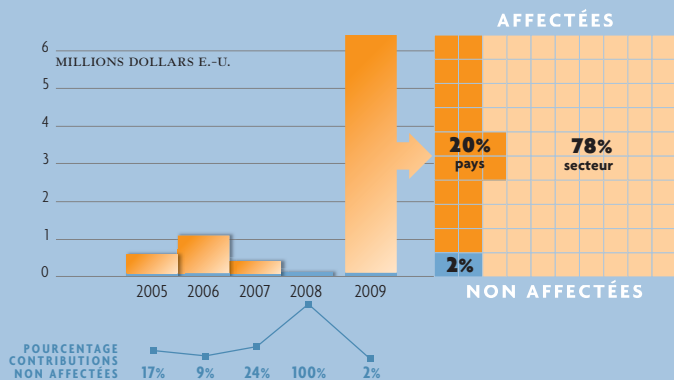
**CONTRIBUTIONS AU HCR 2005 - 2009** | NIVEAU D'AFFECTATION EN 2009



## Allemagne

Contributions totales (dollars E.-U.): **54 529 973** [RANG: 7]  
 Contributions totales en devises: **38 050 099** (EUR)  
**1 489 013** (dollars E.-U.)  
 Contributions non affectées (dollars E.-U.): **10 872 675** [RANG: 10]  
 Rang du donateur par PIB: **22**  
 Rang du donateur par habitant: **22**





## Arabie Saoudite



Contributions totales (dollars E.-U.): **6 421 325** [RANG: 21]

Contributions totales en devises: **1 159 968** (SAR)  
**6 112 000** (dollars E.-U.)

Contributions non affectées (dollars E.-U.): **112 000** [RANG: 28]

Rang du donateur par PIB: **23**

Rang du donateur par habitant: **27**

## Australie



Contributions totales (dollars E.-U.): **32 873 505** [RANG: 12]

Contributions totales en devises: **40 024 410** (AUD)  
**3 998 976** (dollars E.-U.)

Contributions non affectées (dollars E.-U.): **9 761 415** [RANG: 13]

Rang du donateur par PIB: **15**

Rang du donateur par habitant: **14**

## Autriche



Contributions totales (dollars E.-U.): **2 247 678** [RANG: 26]

Contributions totales en devises: **1 506 500** (EUR)  
**176 940** (dollars E.-U.)

Contributions non affectées (dollars E.-U.): **844 063** [RANG: 21]

Rang du donateur par PIB: **32**

Rang du donateur par habitant: **25**

## Belgique



Contributions totales (dollars E.-U.): **23 840 967** <sup>(1)</sup> [RANG: 16]

Contributions totales en devises: **15 949 283** (EUR)  
**715 598** (dollars E.-U.)

Contributions non affectées (dollars E.-U.): **12 499 569** [RANG: 7]

Rang du donateur par PIB: **10**

Rang du donateur par habitant: **12**

<sup>(1)</sup> Inclut 182 982 dollars E.-U. de la Flandre.

## Canada

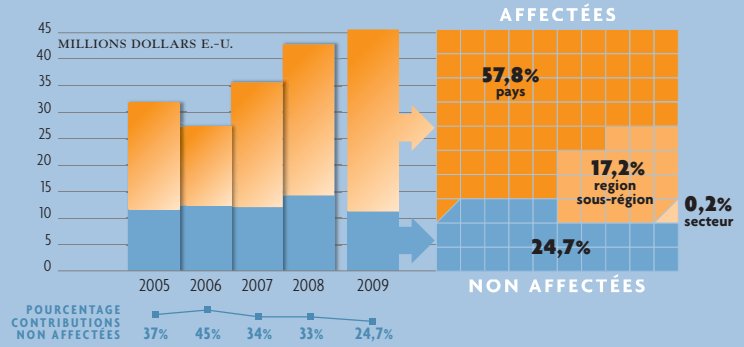
Contributions totales (dollars E.-U.): **45 561 841** [RANG: 9]

Contributions totales en devises: **55 737 500** (CAD)

Contributions non affectées (dollars E.-U.): **11 272 141** [RANG: 9]

Rang du donateur par PIB: **13**

Rang du donateur par habitant: **15**



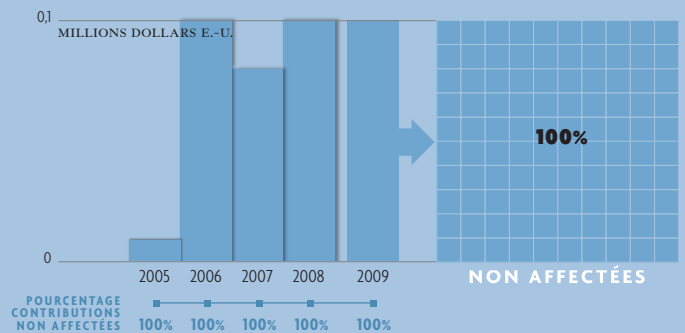
## Chili

Contributions totales (dollars E.-U.): **100 000** [RANG: 41]

Contributions non affectées (dollars E.-U.): **100 000** [RANG: 29]

Rang du donateur par PIB: **43**

Rang du donateur par habitant: **43**



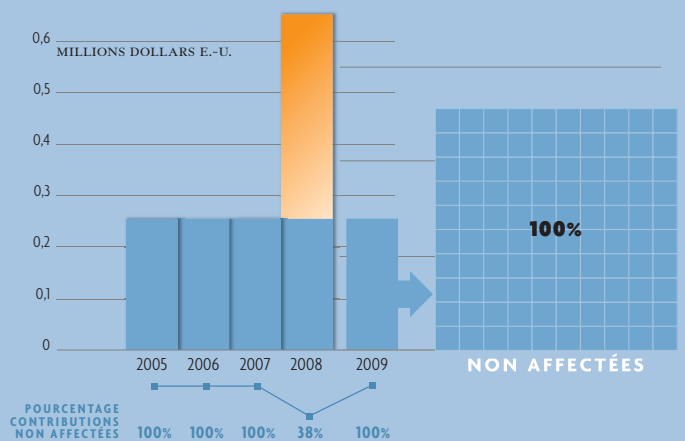
## Chine

Contributions totales (dollars E.-U.): **250 000** [RANG: 38]

Contributions non affectées (dollars E.-U.): **250 000** [RANG: 24]

Rang du donateur par PIB: **57**

Rang du donateur par habitant: **57**



## Commission européenne

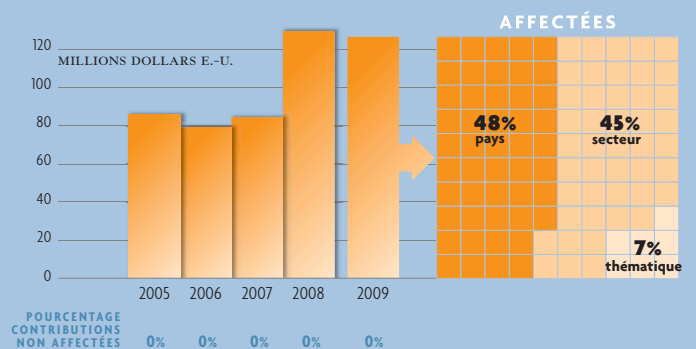
Contributions totales (dollars E.-U.): **126 947 661** [RANG: 2]

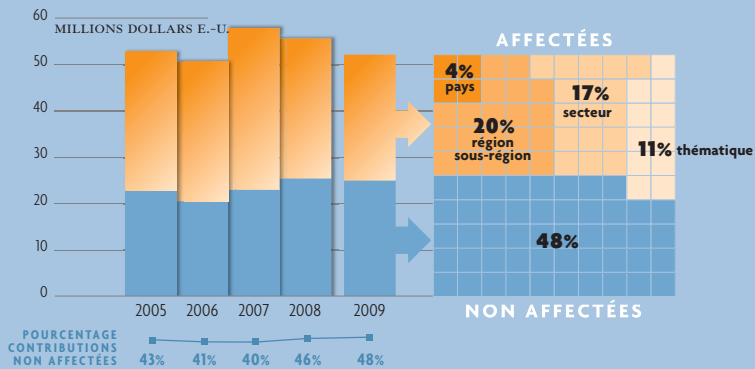
Contributions totales en devises: **90 206 650** (EUR)

Contributions non affectées (dollars E.-U.): —

Rang du donateur par PIB: —

Rang du donateur par habitant: —





## Danemark <sup>(1)</sup>

Contributions totales (dollars E.-U.): **52 132 909** [RANG: 8]

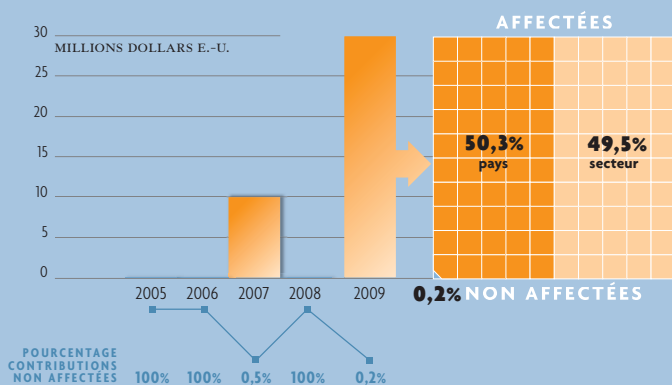
Contributions totales en devises: **265 700 000** (DKK)  
**1 898 443** (dollars E.-U.)

Contributions non affectées (dollars E.-U.): **24 947 227** [RANG: 4]

Rang du donateur par PIB: **3**

Rang du donateur par habitant: **5**

<sup>(1)</sup> En 2009, le Gouvernement du Danemark a donné 205 000 DKK pour les réfugiés irakiens suivant un cursus d'enseignement supérieur dans des universités syriennes.



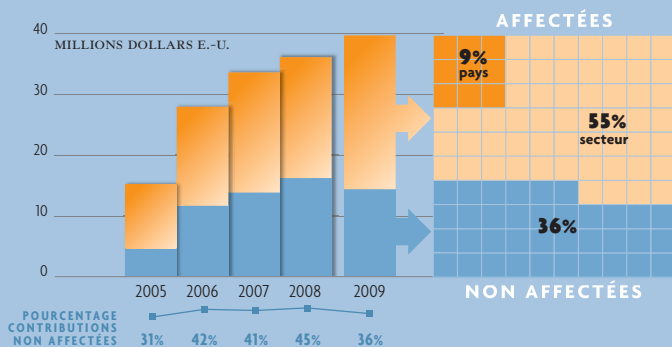
## Émirats arabes unis

Contributions totales (dollars E.-U.): **30 054 000** [RANG: 13]

Contributions non affectées (dollars E.-U.): **54 000** [RANG: 34]

Rang du donateur par PIB: **5**

Rang du donateur par habitant: **6**



## Espagne <sup>(1)</sup>

Contributions totales (dollars E.-U.): **39 539 195** [RANG: 11]

Contributions totales en devises: **28 043 065** (EUR)

Contributions non affectées (dollars E.-U.): **14 365 411** [RANG: 6]

Rang du donateur par PIB: **17**

Rang du donateur par habitant: **17**

Contributions des administrations locales et régionales

Communauté autonome de Castille-La-Manche	<b>1 393 091</b>
Communauté autonome de Valence	<b>1 311 069</b>
Communauté autonome du Pays basque	<b>1 046 025</b>
Communauté autonome d'Andalousie	<b>793 651</b>
Communauté autonome de Catalogne	<b>632 022</b>
Communauté autonome d'Asturie	<b>536 295</b>
Communauté autonome de Navarre	<b>514 278</b>
Autres sources publiques	<b>1 289 815</b>

<sup>(1)</sup> Les contributions de l'Espagne proviennent du Gouvernement central (32 022 948 dollars E.-U.) et des administrations décentralisées (7 516 248 dollars E.-U.). Ce dernier montant a été versé par l'intermédiaire de España con ACNUR.

## Estonie

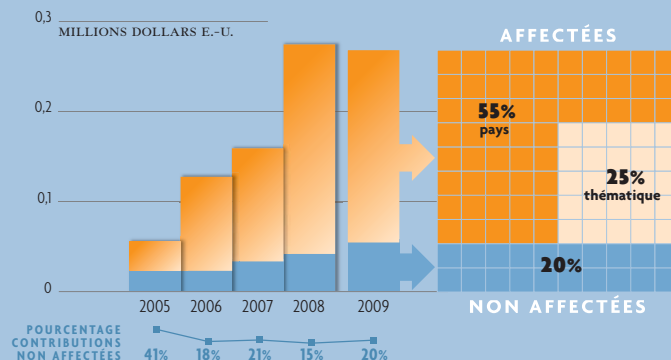
Contributions totales (dollars E.-U.): **268 352** [RANG: 37]

Contributions totales en devises: **700 000** (EEK)  
**146 965** (EUR)

Contributions non affectées (dollars E.-U.): **54 848** [RANG: 33]

Rang du donateur par PIB: **25**

Rang du donateur par habitant: **29**



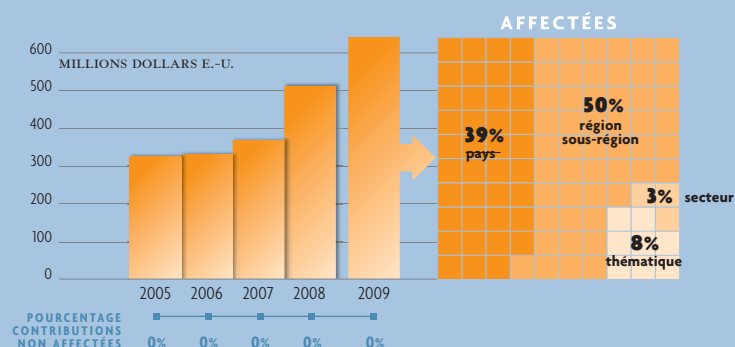
## États-Unis d'Amérique

Contributions totales (dollars E.-U.): **640 726 528** [RANG: 1]

Contributions non affectées (dollars E.-U.): **—**

Rang du donateur par PIB: **11**

Rang du donateur par habitant: **13**



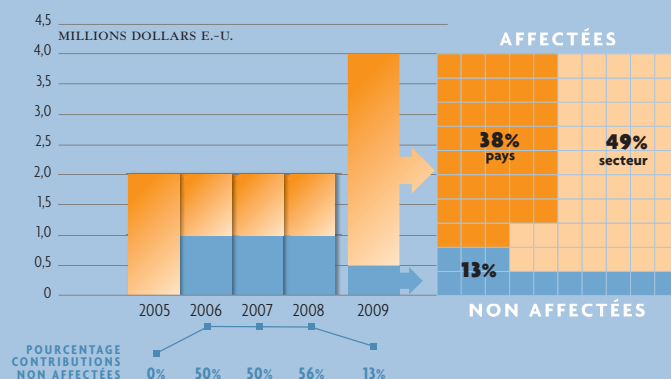
## Fédération de Russie

Contributions totales (dollars E.-U.): **4 000 000** [RANG: 22]

Contributions non affectées (dollars E.-U.): **500 000** [RANG: 23]

Rang du donateur par PIB: **38**

Rang du donateur par habitant: **37**



## Finlande

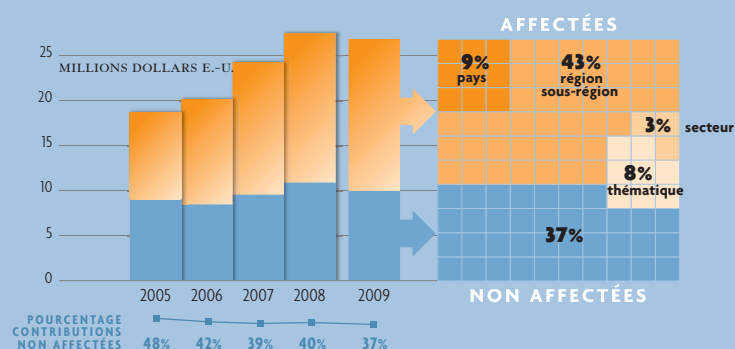
Contributions totales (dollars E.-U.): **26 880 561** [RANG: 14]

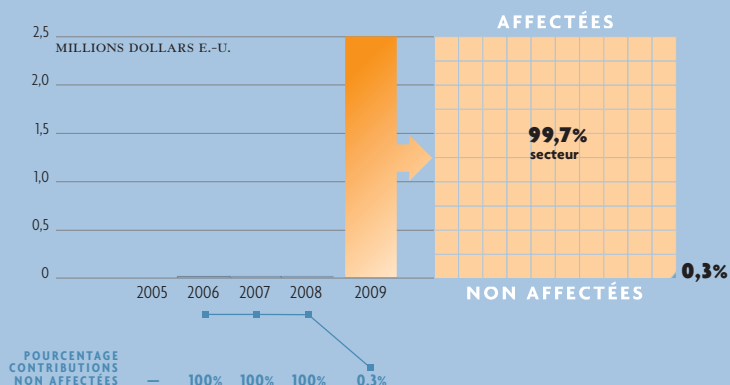
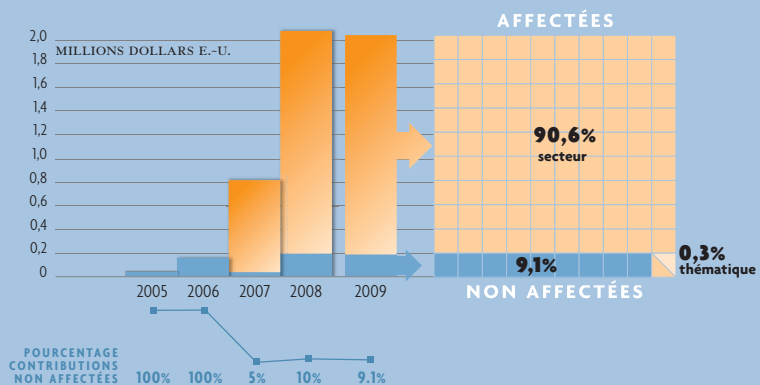
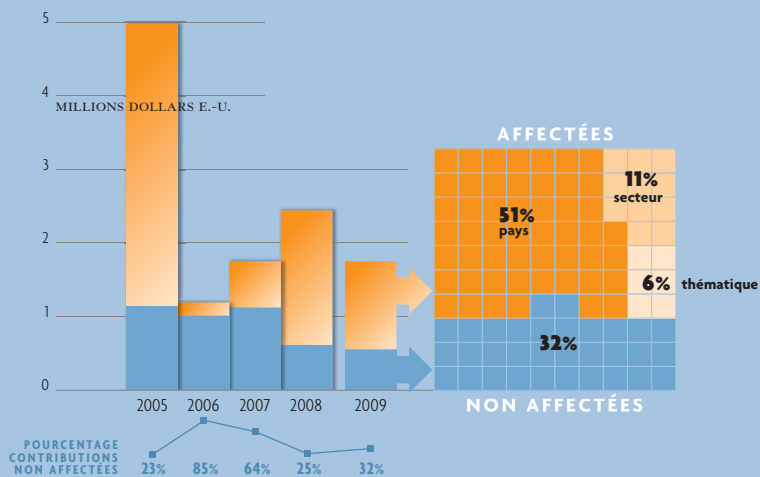
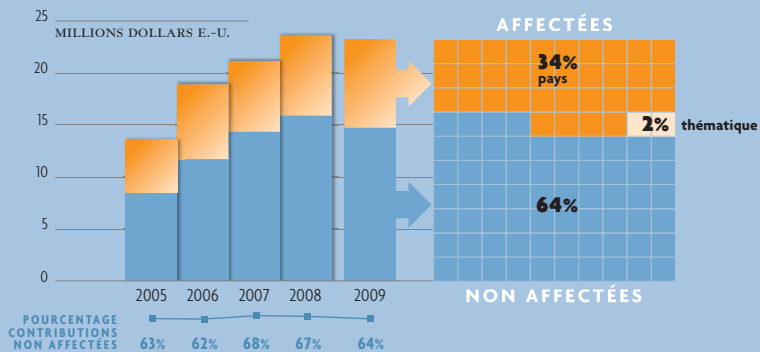
Contributions totales en devises: **18 150 000** (EUR)  
**867 485** (dollars E.-U.)

Contributions non affectées (dollars E.-U.): **10 014 306** [RANG: 12]

Rang du donateur par PIB: **6**

Rang du donateur par habitant: **7**





## France

Contributions totales (dollars E.-U.): **23 209 996** [RANG: 17]

Contributions totales en devises: **31 609 195** (COP)  
**17 515 000** (EUR)  
**8 334** (dollars E.-U.)

Contributions non affectées (dollars E.-U.): **14 731 110** [RANG: 5]

Rang du donateur par PIB: **27**  
 Rang du donateur par habitant: **23**

## Grèce

Contributions totales (dollars E.-U.): **1 751 435** [RANG: 30]

Contributions totales en devises: **542 250** (EUR)  
**1 000 000** (dollars E.-U.)

Contributions non affectées (dollars E.-U.): **557 880** [RANG: 22]

Rang du donateur par PIB: **33**  
 Rang du donateur par habitant: **32**

## Hongrie

Contributions totales (dollars E.-U.): **2 042 668** [RANG: 28]

Contributions totales en devises: **1 363 467** (EUR)

Contributions non affectées (dollars E.-U.): **185 980** [RANG: 26]

Rang du donateur par PIB: **24**  
 Rang du donateur par habitant: **28**

## Inde

Contributions totales (dollars E.-U.): **2 499 721** [RANG: 25]

Contributions totales en devises: **400 000** (INR)  
**2 491 713** (dollars E.-U.)

Contributions non affectées (dollars E.-U.): **8 008** [RANG: 42]

Rang du donateur par PIB: **40**  
 Rang du donateur par habitant: **52**

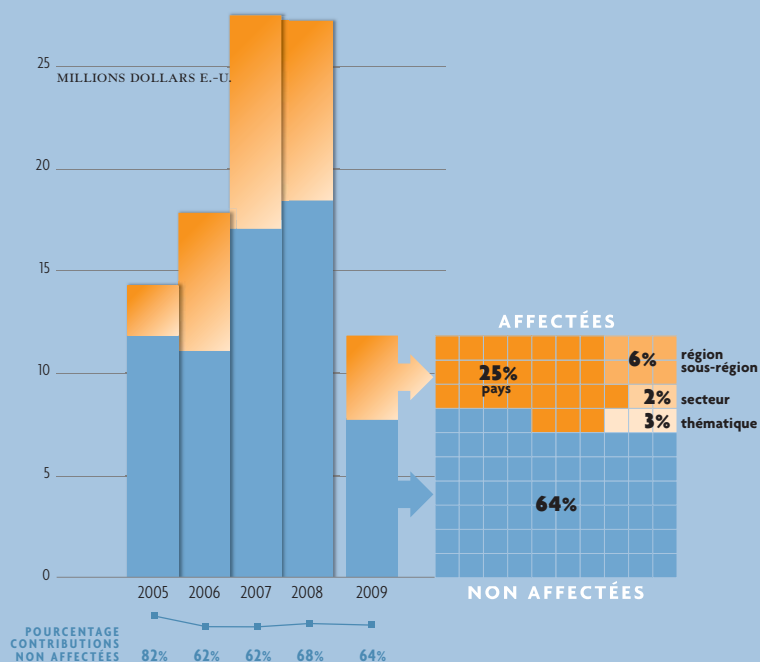
## Irlande

Contributions totales (dollars E.-U.): **11 849 886** [RANG: 19]

Contributions totales en devises: **8 487 538** (EUR)  
**56 799** (dollars E.-U.)

Contributions non affectées (dollars E.-U.): **7 735 584** [RANG: 14]

Rang du donateur par PIB: **12**  
Rang du donateur par habitant: **11**



## Italie

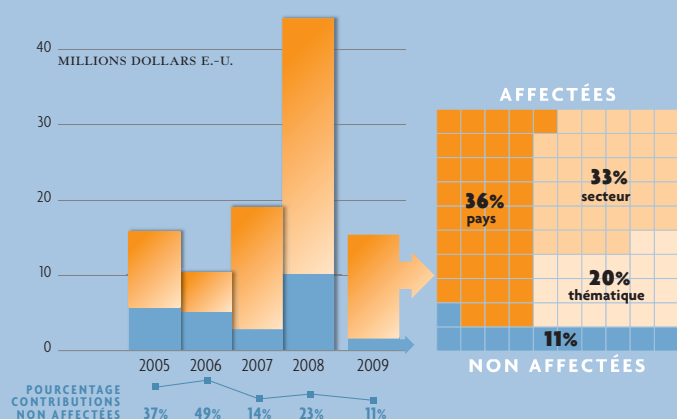
Contributions totales (dollars E.-U.): **15 449 784** <sup>(1)</sup> [RANG: 18]

Contributions totales en devises: **9 756 465** (EUR)  
**1 911 460** (dollars E.-U.)

Contributions non affectées (dollars E.-U.): **1 646 904** [RANG: 19]

Rang du donateur par PIB: **29**  
Rang du donateur par habitant: **26**

<sup>(1)</sup> Inclut 150 602 dollars E.-U. de la Région de la Vénétie.



## Japon

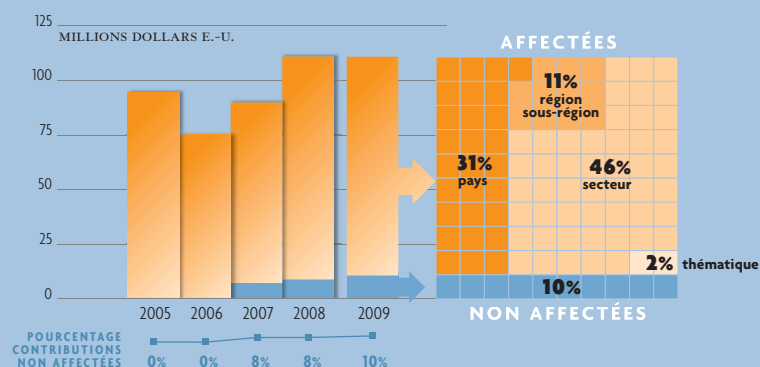
Contributions totales (dollars E.-U.): **110 553 715** <sup>(1)</sup> [RANG: 3]

Contributions totales en devises: **6 158 956 115** (JPY)  
**46 561 293** (dollars E.-U.)

Contributions non affectées (dollars E.-U.): **10 692 149** [RANG: 11]

Rang du donateur par PIB: **20**  
Rang du donateur par habitant: **18**

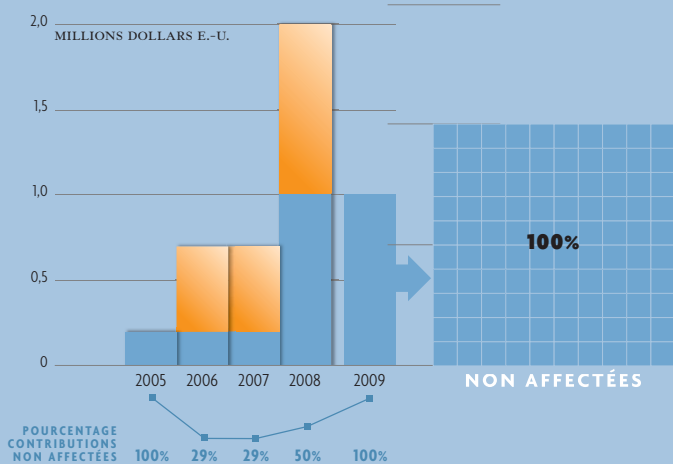
<sup>(1)</sup> Inclut 91189 dollars E.-U. de l'Agence japonaise de coopération internationale (JICA).





CONTRIBUTIONS AU HCR  
2005 - 2009

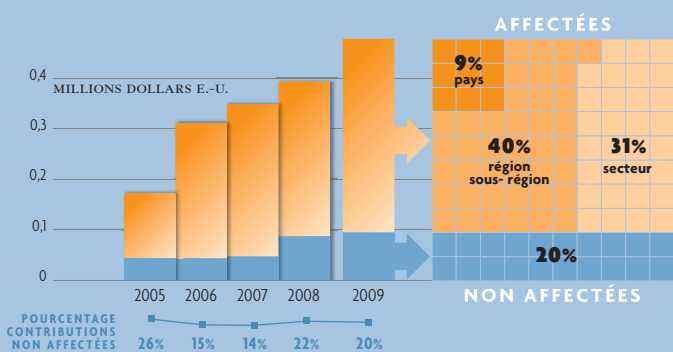
NIVEAU D'AFFECTATION  
EN 2009



**Koweït**

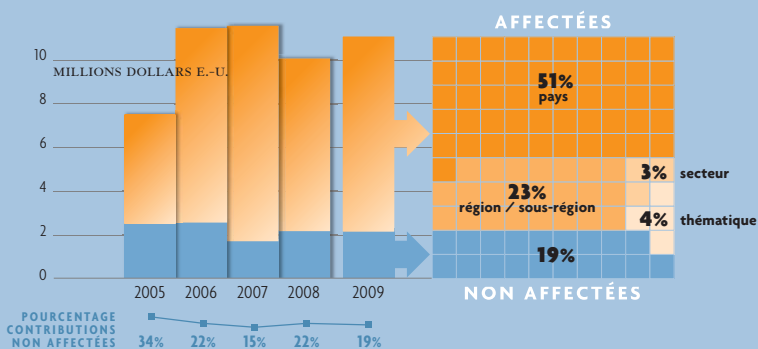
Contributions totales (dollars E.-U.): **1 000 000** [RANG: 31]  
 Contributions non affectées (dollars E.-U.): **1 000 000** [RANG: 20]  
 Rang du donateur par PIB: **30**  
 Rang du donateur par habitant: **24**

**Liechtenstein**

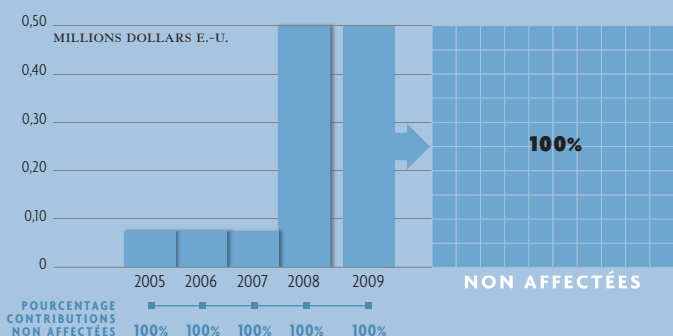


Contributions totales (dollars E.-U.): **477 116** [RANG: 35]  
 Contributions totales en devises: **350 000** (CHF)  
**147 243** (dollars E.-U.)  
 Contributions non affectées (dollars E.-U.): **95 602** [RANG: 30]  
 Rang du donateur par PIB: **7**  
 Rang du donateur par habitant: **2**

**Luxembourg**



Contributions totales (dollars E.-U.): **11 077 231** [RANG: 20]  
 Contributions totales en devises: **7 652 903** (EUR)  
**117 342** (dollars E.-U.)  
 Contributions non affectées (dollars E.-U.): **2 145 923** [RANG: 17]  
 Rang du donateur par PIB: **2**  
 Rang du donateur par habitant: **1**

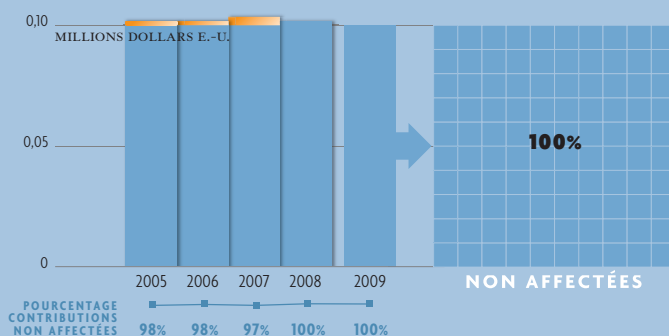


**Maroc**

Contributions totales (dollars E.-U.): **500 000** [RANG: 34]  
 Contributions non affectées (dollars E.-U.): **500 000** [RANG: 23]  
 Rang du donateur par PIB: **31**  
 Rang du donateur par habitant: **39**

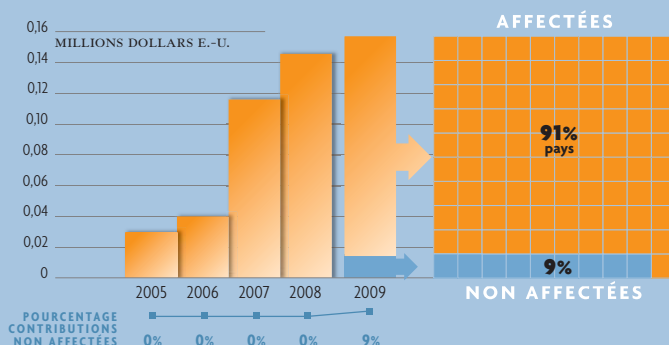
## Mexique

Contributions totales (dollars E.-U.): **100 000** [RANG: 41]  
 Contributions non affectées (dollars E.-U.): **100 000** [RANG: 29]  
 Rang du donateur par PIB: **54**  
 Rang du donateur par habitant: **54**



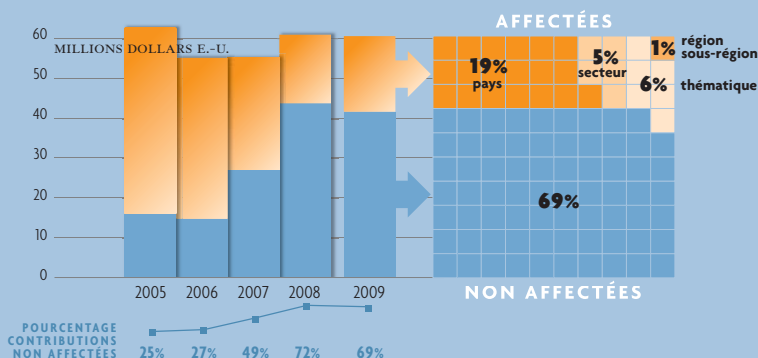
## Monaco

Contributions totales (dollars E.-U.): **157 368** [RANG: 39]  
 Contributions totales en devises: **110 000** (EUR)  
 Contributions non affectées (dollars E.-U.): **14 306**  
 Rang du donateur par PIB: **19** [RANG: 40]  
 Rang du donateur par habitant: **9**



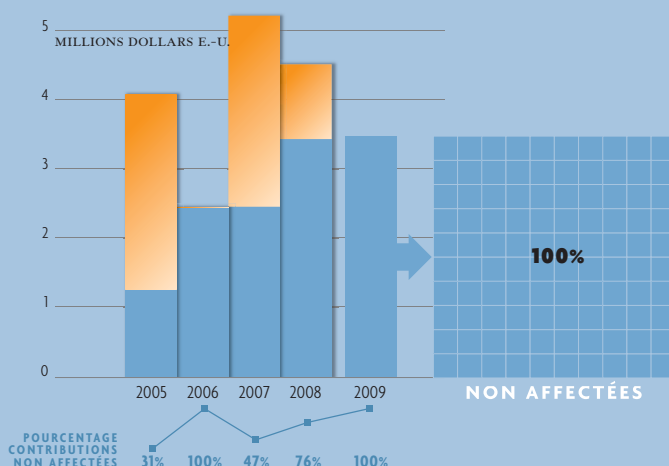
## Norvège

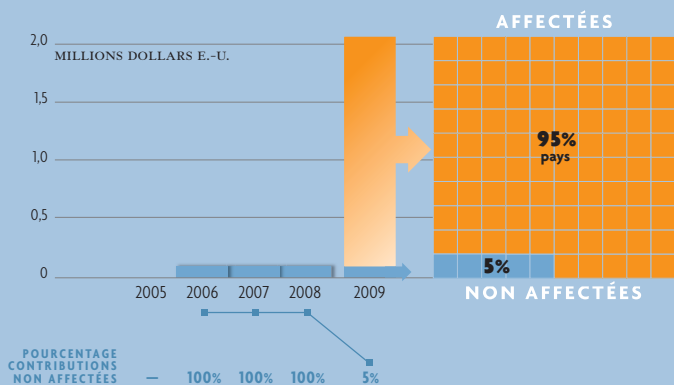
Contributions totales (dollars E.-U.): **60 642 612** [RANG: 6]  
 Contributions totales en devises: **400 801 339** (NOK)  
**1 263 973** (dollars E.-U.)  
 Contributions non affectées (dollars E.-U.): **41 732 623** [RANG: 2]  
 Rang du donateur par PIB: **4**  
 Rang du donateur par habitant: **3**



## Nouvelle-Zélande

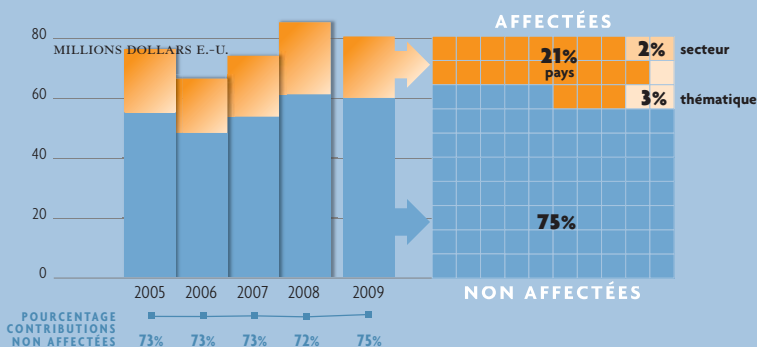
Contributions totales (dollars E.-U.): **3 500 583** [RANG: 23]  
 Contributions totales en devises: **6 000 000** (NZD)  
 Contributions non affectées (dollars E.-U.): **3 500 583** [RANG: 15]  
 Rang du donateur par PIB: **16**  
 Rang du donateur par habitant: **19**





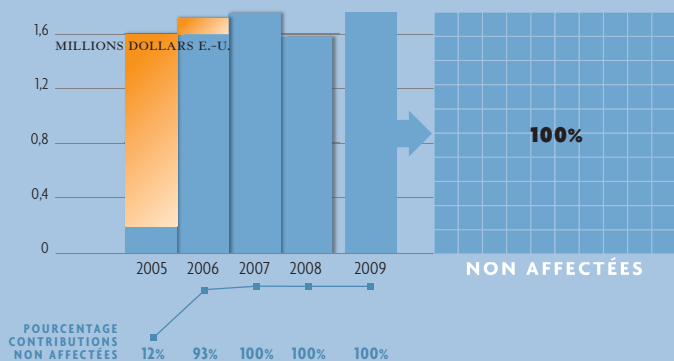
## Oman

Contributions totales (dollars E.-U.): **2 100 000** [RANG: 27]  
 Contributions non affectées (dollars E.-U.): **100 000** [RANG: 29]  
 Rang du donateur par PIB: **14**  
 Rang du donateur par habitant: **20**



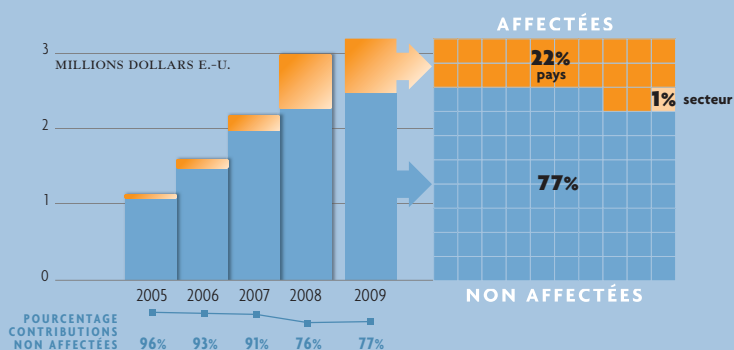
## Pays-Bas

Contributions totales (dollars E.-U.): **80 617 231** [RANG: 5]  
 Contributions totales en devises: **42 043 810** (EUR)  
**54 283 168** (IRR)  
**20 465 572** (dollars E.-U.)  
 Contributions non affectées (dollars E.-U.): **60 085 837** [RANG: 1]  
 Rang du donateur par PIB: **8**  
 Rang du donateur par habitant: **8**



## Portugal

Contributions totales (dollars E.-U.): **1 779 290** [RANG: 29]  
 Contributions totales en devises: **1 000 000** (EUR)  
**300 000** (dollars E.-U.)  
 Contributions non affectées (dollars E.-U.): **1 779 290** [RANG: 18]  
 Rang du donateur par PIB: **28**  
 Rang du donateur par habitant: **31**



## République de Corée

Contributions totales (dollars E.-U.): **3 228 221** [RANG: 24]  
 Contributions non affectées (dollars E.-U.): **2 500 000** [RANG: 16]  
 Rang du donateur par PIB: **34**  
 Rang du donateur par habitant: **34**

## République tchèque

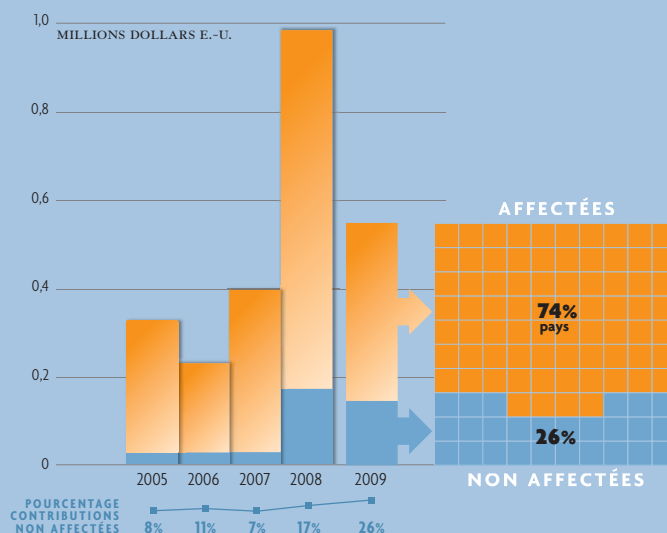
Contributions totales (dollars E.-U.): **549 100** [RANG: 33]

Contributions totales en devises: **10 000 000** (CZK)

Contributions non affectées (dollars E.-U.): **144 342** [RANG: 27]

Rang du donateur par PIB: **37**

Rang du donateur par habitant: **36**



## Roumanie

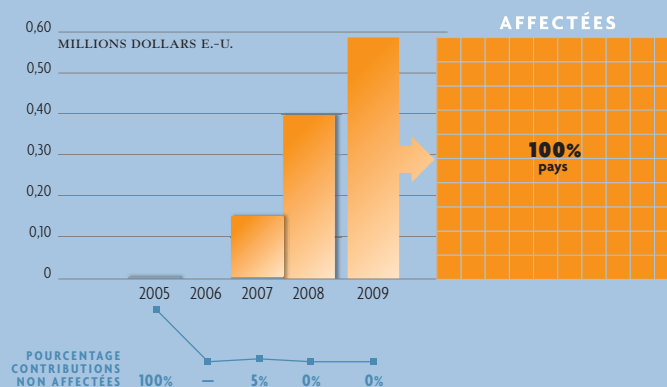
Contributions totales (dollars E.-U.): **590 717** [RANG: 32]

Contributions totales en devises: **420 000** (EUR)

Contributions non affectées (dollars E.-U.): —

Rang du donateur par PIB: **36**

Rang du donateur par habitant: **38**



## Royaume-Uni

Contributions totales (dollars E.-U.): **41 997 362** [RANG: 10]

Contributions totales en devises: **27 009 516** (GBP)

**10 135** (EUR)

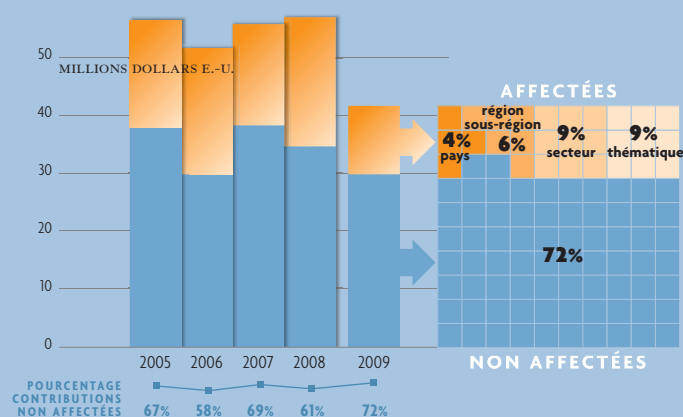
**92 333** (dollars E.-U.)

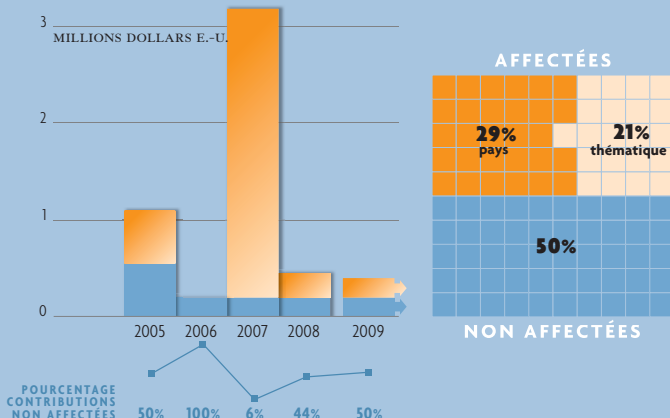
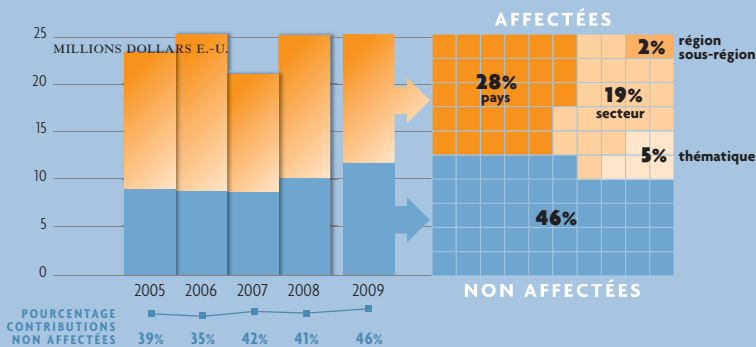
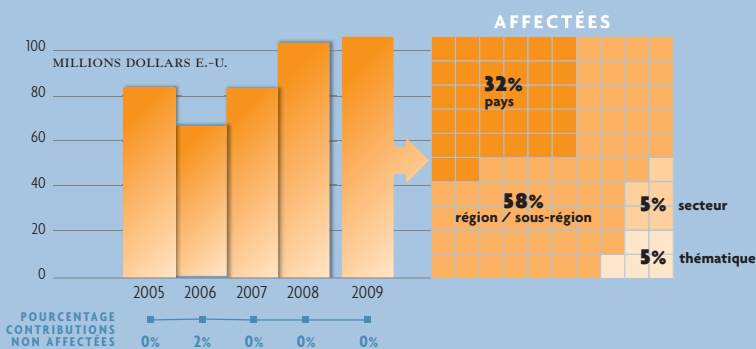
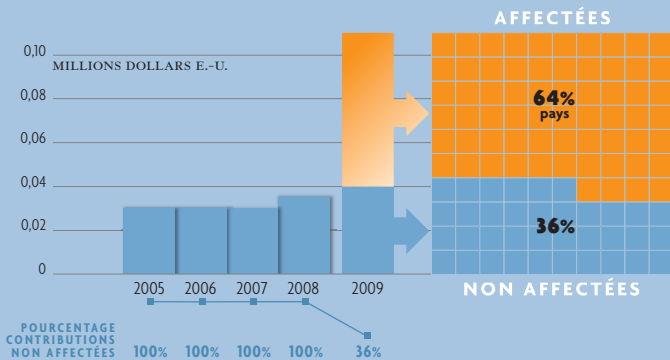
**68 269 298** (COP)

Contributions non affectées (dollars E.-U.): **30 097 165** [RANG: 3]

Rang du donateur par PIB: **21**

Rang du donateur par habitant: **21**





## Slovénie

Contributions totales (dollars E.-U.): **110 225** [RANG: 40]

Contributions totales en devises: **50 000** (EUR)  
**40 000** (dollars E.-U.)

Contributions non affectées (dollars E.-U.): **40 000** [RANG: 36]

Rang du donateur par PIB: **39**

Rang du donateur par habitant: **35**

## Suède

Contributions totales (dollars E.-U.): **107 885 397** [RANG: 4]

Contributions totales en devises: **817 466 849** (SEK)  
**756 100** (dollars E.-U.)

Contributions non affectées (dollars E.-U.): —

Rang du donateur par PIB: **1**

Rang du donateur par habitant: **4**

## Suisse

Contributions totales (dollars E.-U.): **25 607 741** [RANG: 15]

Contributions totales en devises: **24 702 132** (CHF)  
**2 767 242** (dollars E.-U.)

Contributions non affectées (dollars E.-U.): **11 972 563** [RANG: 8]

Rang du donateur par PIB: **9**

Rang du donateur par habitant: **10**

## Turquie

Contributions totales (dollars E.-U.): **400 000** [RANG: 36]

Contributions non affectées (dollars E.-U.): **200 000** [RANG: 25]

Rang du donateur par PIB: **45**

Rang du donateur par habitant: **45**

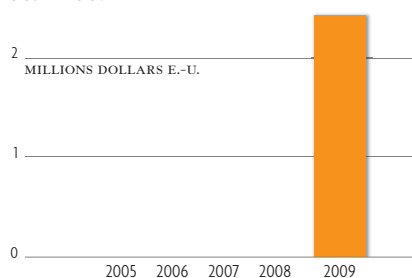
## Donateurs intergouvernementaux



### Autorité intergouvernementale pour le développement (IGAD)

Contributions totales (dollars E.-U.): **2 487 596**

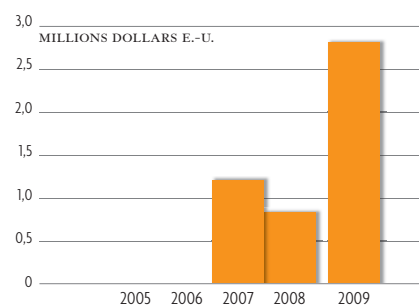
CONTRIBUTIONS AU HCR  
2005 - 2009



### Initiative des pays des Grands Lacs dans la lutte contre le sida (GLIA)

Contributions totales (dollars E.-U.): **2 816 311**

CONTRIBUTIONS AU HCR  
2005 - 2009

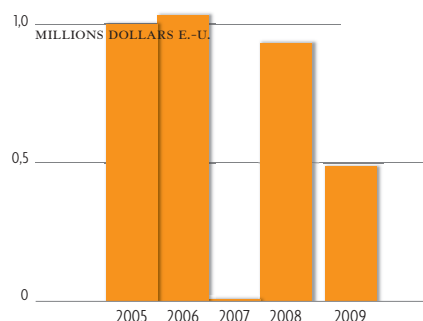


### Banque de développement du Conseil de l'Europe

Contributions totales (dollars E.-U.): **486 943**

Contributions totales en devises: **340 413 (EUR)**

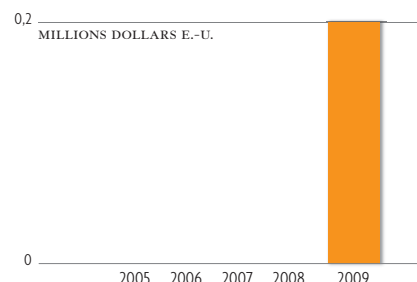
CONTRIBUTIONS AU HCR  
2005 - 2009



### Programme du Golfe arabe pour les Organisations de développement des Nations Unies (AGFUND)

Contributions totales (dollars E.-U.): **165 000**

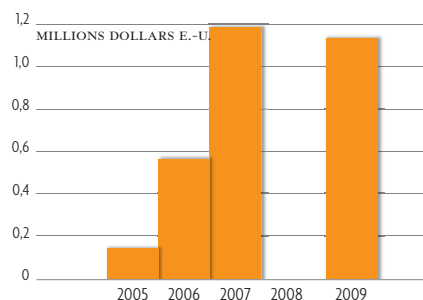
CONTRIBUTIONS AU HCR  
2005 - 2009



### Fonds de l'OPEP pour le développement international

Contributions totales (dollars E.-U.): **1 142 370**

CONTRIBUTIONS AU HCR  
2005 - 2009



# Donateurs du Système des Nations Unies



## Fonds central de lutte contre la grippe

Contributions totales (dollars E.-U.): **2 970 000**



## Fonds central d'intervention d'urgence (CERF)

Contributions totales (dollars E.-U.)<sup>(1)</sup>: **38 382 998**

<sup>(1)</sup> Inclut un montant de 2 603 002 dollars E.-U. reçu de CERF en 2008 et n'inclut pas un montant de 1 503 671 dollars E.-U. reçu en 2009 mais enregistré en 2010.



## Fonds commun humanitaire pour le Soudan

Contributions totales (dollars E.-U.): **5 960 912**



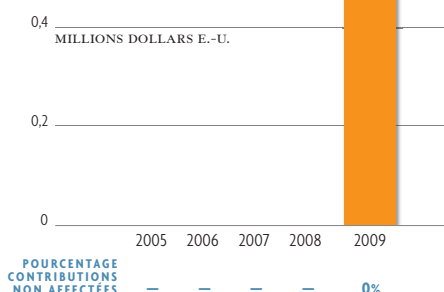
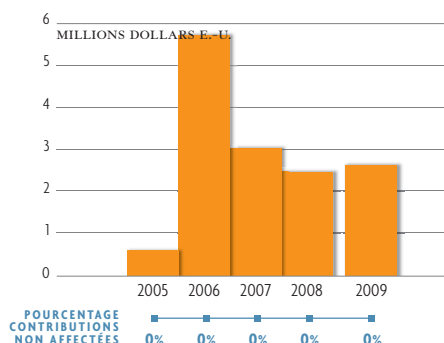
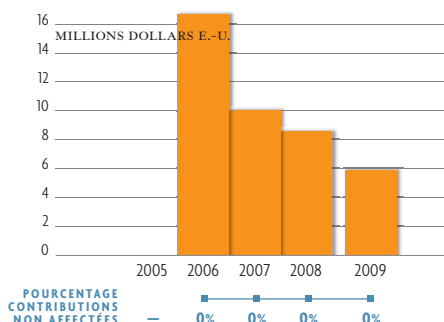
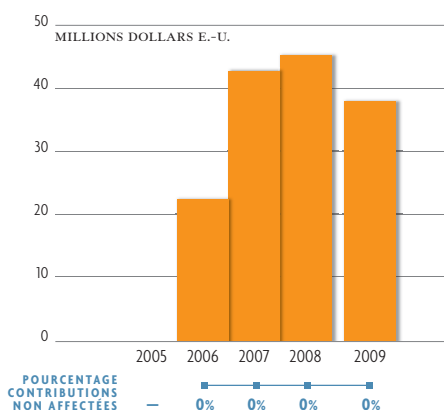
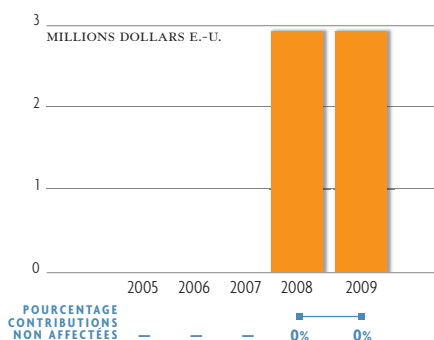
## Fonds commun pour la RDC

Contributions totales (dollars E.-U.): **2 661 964**



## Fonds de secours d'urgence

Contributions totales (dollars E.-U.): **495 783**

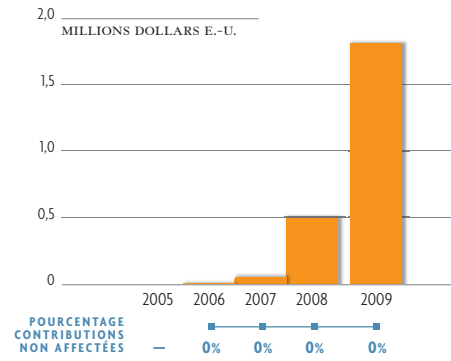




## Fonds des Nations Unies pour l'enfance (UNICEF)

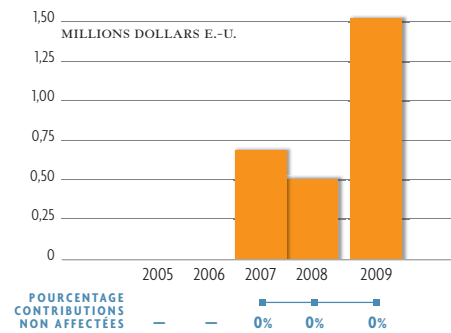
Contributions totales (dollars E.-U.): **1824 096**

Contributions totales en devises: **173 989 (ARS) • 1777 072** (dollars E.-U.)



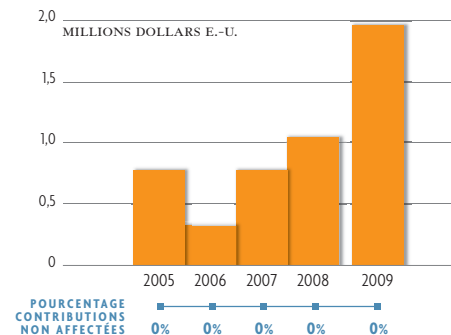
## Fonds fiduciaire des Nations Unies pour la consolidation de la paix

Contributions totales (dollars E.-U.): **1532 261**



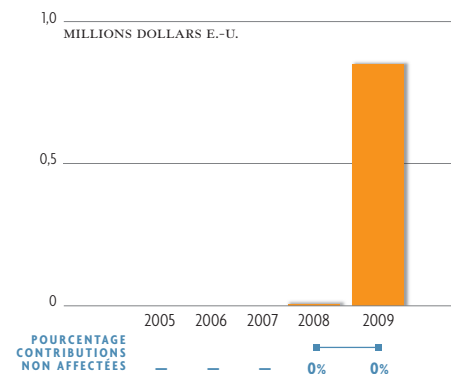
## Fonds fiduciaire des Nations Unies pour la sécurité humaine

Contributions totales (dollars E.-U.): **1986 284**



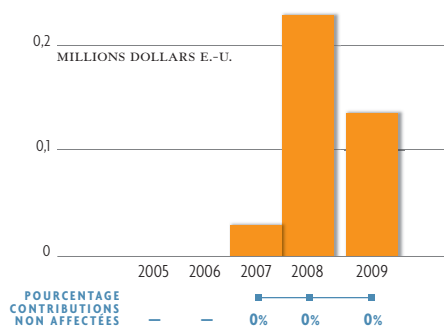
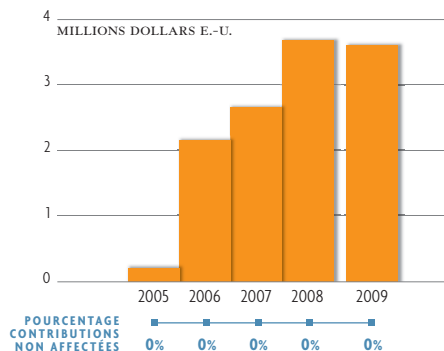
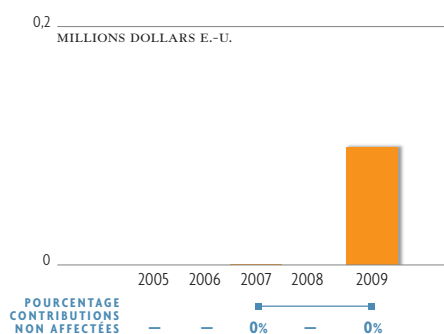
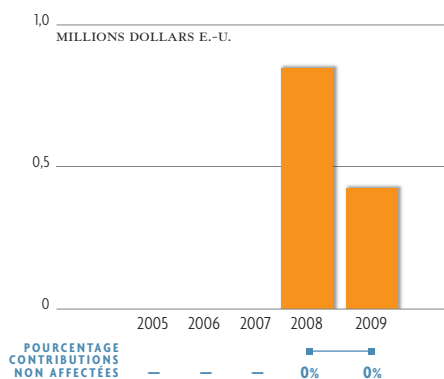
## Objectifs du millénaire pour le développement des Nations Unies

Contributions totales (dollars E.-U.): **856 150**





CONTRIBUTIONS AU HCR  
2005 - 2009



# ONU – Unis dans l'action



Contributions totales (dollars E.-U.): **430 237**

## Programme alimentaire mondial (PAM)



Contributions totales (dollars E.-U.): **100 000**

## Programme commun des Nations Unies sur le VIH et le sida (ONUSIDA)



Contributions totales (dollars E.-U.): **3 632 659**

## Programme des Nations Unies pour le développement



Contributions totales (dollars E.-U.): **137 283**

# Programme de collecte de fonds du secteur privé et associations nationales

## Programme de collecte de fonds du secteur privé en Belgique, au Luxembourg et au Pays-Bas

Contributions totales (dollars E.-U.): **1 621 920**  
Contributions totales en devises: **1 258 201** (EUR)

Principaux donateurs	dollars E.-U.
Dutch Postcode Lottery (Pays-Bas)	1 356 317
Stichting Vluchteling	262 043

## Programme de collecte de fonds du secteur privé au Canada

Contributions totales (dollars E.-U.): **1 235 480**  
Contributions totales en devises: **1 390 679** (CAD)

Principaux donateurs	dollars E.-U.
Divers particuliers au Canada	1 232 805
Autres <sup>(1)</sup>	2 675

<sup>(1)</sup> Associations, églises, écoles ou toute autre entité non classée comme société ou fondation.

## Programme de collecte de fonds du secteur privé en Grèce

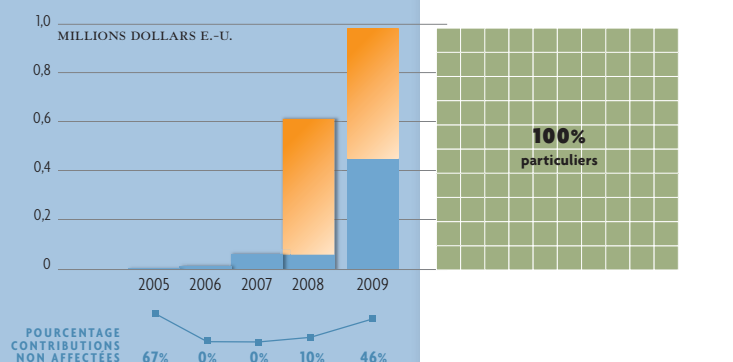
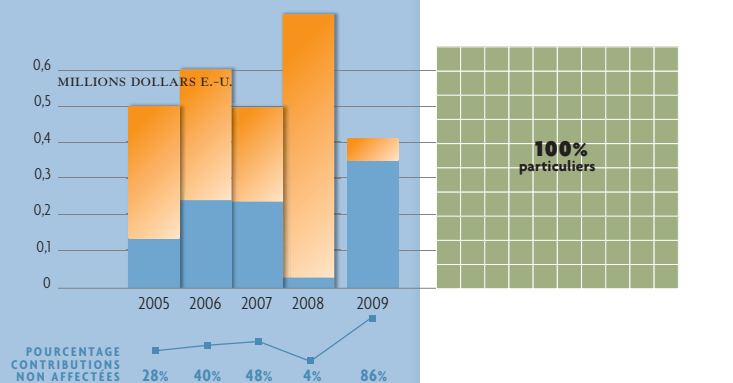
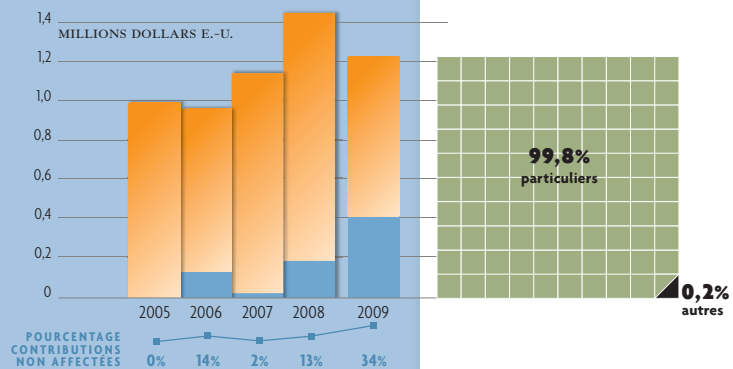
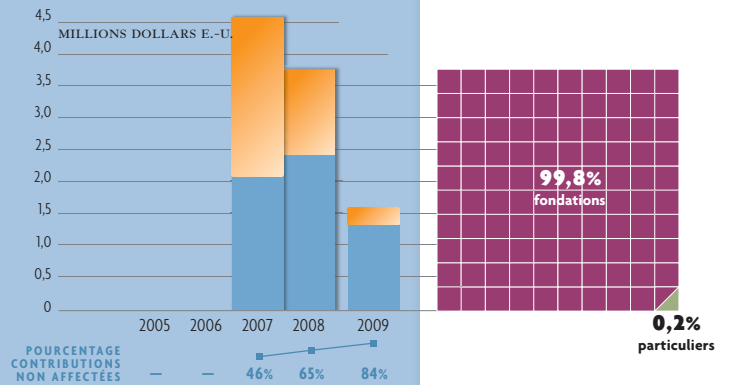
Contributions totales (dollars E.-U.): **414 899**  
Contributions totales en devises: **298 496** (EUR)

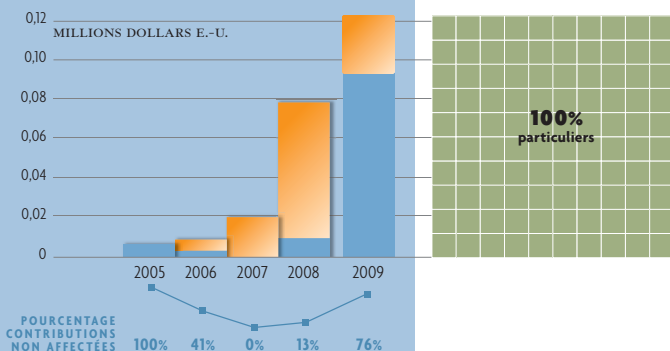
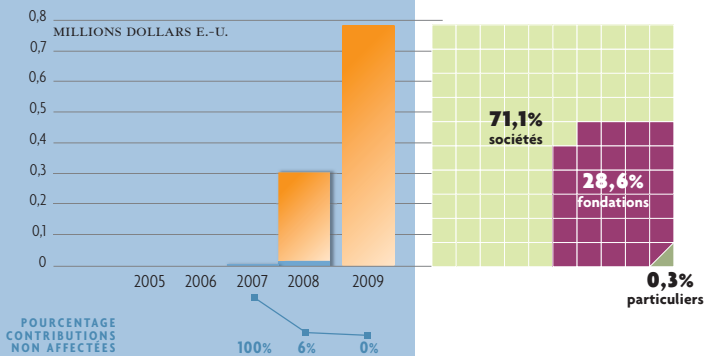
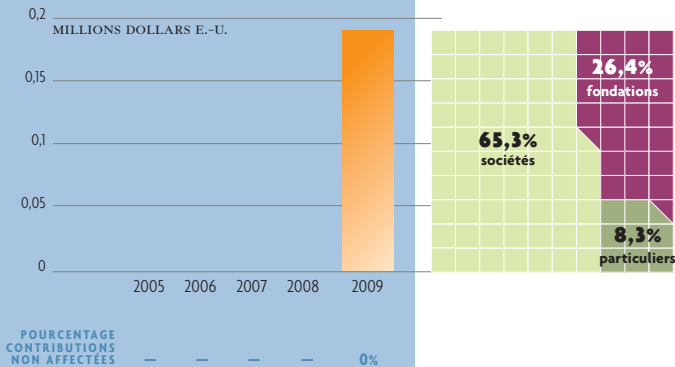
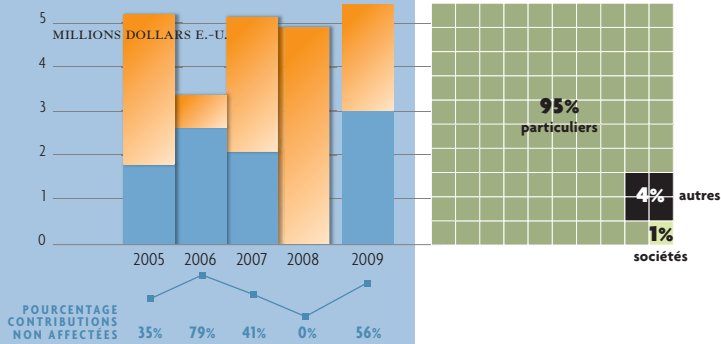
Principaux donateurs	dollars E.-U.
Divers particuliers en Grèce	414 767
Diverses sociétés	132

## Programme de collecte de fonds du secteur privé à Hong Kong RAS (Chine)

Contributions totales (dollars E.-U.): **989 012**  
Contributions totales en devises: **7 665 691** (HKD)

Principaux donateurs	dollars E.-U.
Divers particuliers à Hong Kong	989 012





## Programme de collecte de fonds du secteur privé en Italie

Contributions totales (DOLLARS E.-U.): **5 495 833**

Contributions totales en devises: **3 911 126** (EUR)

Principaux donateurs	dollars E.-U.
Divers particuliers en Italie	5 228 081
Art for Refugee Auction 2009	149 974
Santa Famiglia di Bordeaux	70 323
Teodora Film Distribuzione	15 060
Gruppo Italiano Vini	10 542
Diverses sociétés	21 852

## Programme de collecte de fonds du secteur privé au Pakistan

Contributions totales (dollars E.-U.): **192 448**

Contributions totales en devises: **15 324 316** (PKR)

Principaux donateurs	dollars E.-U.
British Petroleum	125 597
Fondation Levis Strauss	50 835
Divers particuliers au Pakistan	16 016

## Programme de collecte de fonds du secteur privé au Portugal

Contributions totales (dollars E.-U.): **790 750**

Contributions totales en devises: **541 658** (EUR)

Principaux donateurs	dollars E.-U.
EDP Energias de Portugal S.A.	438 253
Fundação Calouste Gulbenkian	224 936
REN Redes Energeticas Nacionais SGP	70 323
ANA Aeroportos de Portugal	34 868

## Programme de collecte de fonds du secteur privé en République de Corée

Contributions totales (dollars E.-U.): **124 349**

Contributions totales en devises: **137 021 986** (KRW)  
**10 000** (dollars E.-U.)

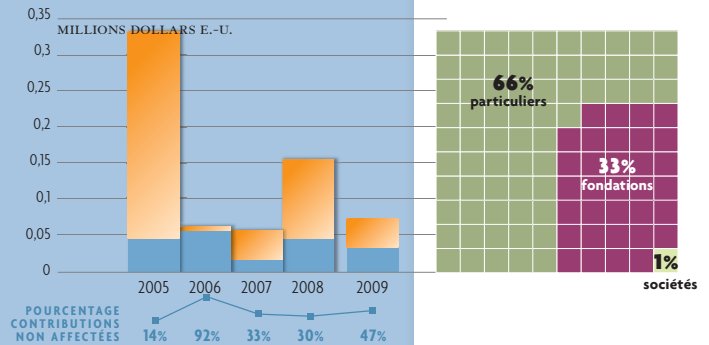
Principaux donateurs	dollars E.-U.
Divers particuliers en République de Corée	114 349
Mr Kwon Cheemin	10 000

## Programme de collecte de fonds du secteur privé au Royaume-Uni

Contributions totales (dollars E.-U.): **75 124**

Contributions totales en devises: **46 820** (GBP) • **470** (CHF)

Principaux donateurs	dollars E.-U.
Divers particuliers au Royaume-Uni	37 717
<i>Diana, Princess of Wales Memorial Fund</i>	24 876
Simon et Caroline Davis	11 943
Diverses sociétés	588

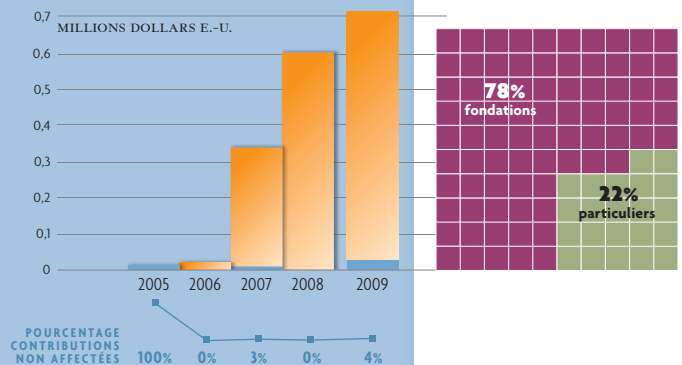


## Programme de collecte de fonds du secteur privé en Suède

Contributions totales (dollars E.-U.): **718 723**

Contributions totales en devises: **5 254 331** (SEK)

Principaux donateurs	dollars E.-U.
<i>Swedish Postcode Lottery</i>	290 289
Opération suédoise "A Day's Work"	151 254
<i>Swedish Postcode Foundation</i>	144 932
<i>Lions Club International Sweden</i>	107 815
Fondation de Barbara Hendricks pour la paix et la réconciliation	16 037
Diverses fondations	4 752
Divers particuliers en Suède	3 643

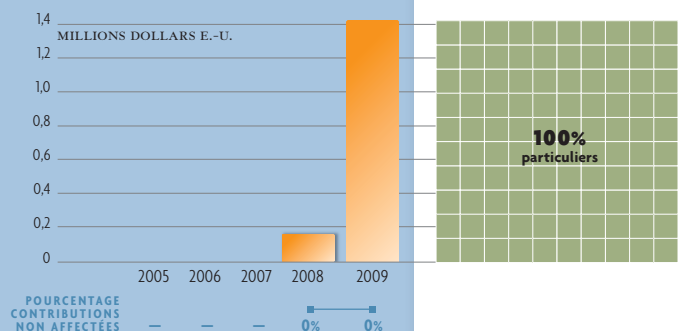


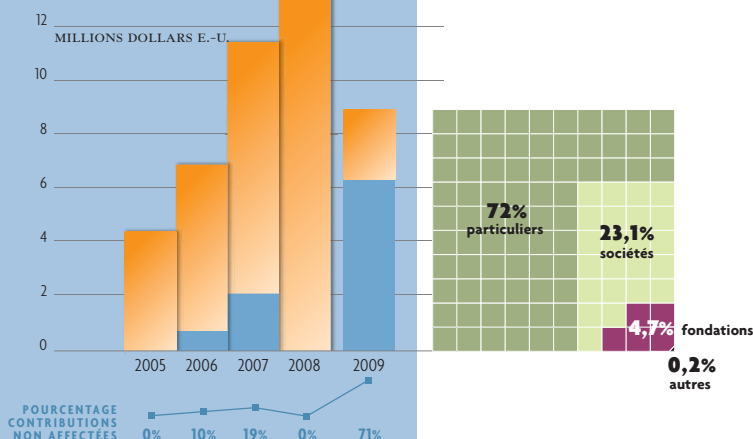
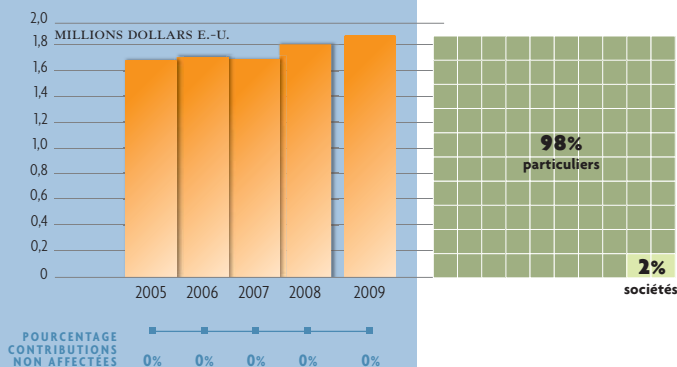
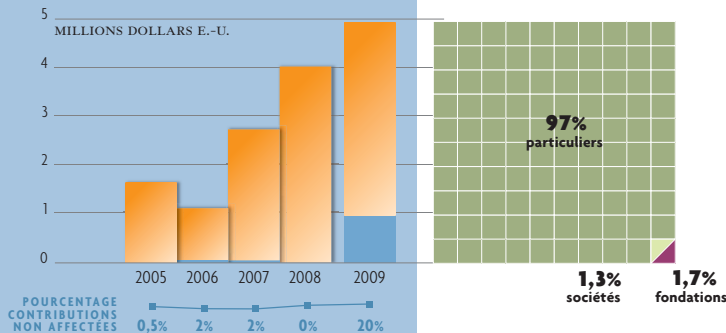
## Programme de collecte de fonds du secteur privé en Thaïlande

Contributions totales (dollars E.-U.): **1 430 366**

Contributions totales en devises: **48 734 737** (THB)

Principaux donateurs	dollars E.-U.
Divers particuliers en Thaïlande	1 430 366





<sup>(1)</sup> Aux contributions du secteur privé s'ajoutent des fonds transférés par l'intermédiaire de España con ACNUR d'un montant de 7 516 248 dollars E.-U. provenant de donateurs du secteur public espagnol et enregistré sous « Donateurs gouvernementaux/ Espagne ».

<sup>(2)</sup> Associations, églises, écoles ou toute autre entité non classée comme société ou fondation.

## Australia for UNHCR

Contributions totales (dollars E.-U.): **5 019 927**

Contributions totales en devises: **6 014 841** (AUD)

Principaux donateurs	dollars E.-U.
Divers particuliers en Australie	4 855 049
Fondation Pace	47 079
Colonial First State Wealth Management	25 526
Australian Institute of Superannuation Trustees	21 739
Jaramas Foundation Pty Ltd.	20 572
PricewaterhouseCoopers	12 856
Rebecca Burns	12 183
Diverses sociétés	19 047
Diverses fondations	5 875

## Deutsche Stiftung für UNO-Flüchtlingshilfe eV

Contributions totales (dollars E.-U.): **1 883 630**

Contributions totales en devises: **1 313 096** (EUR)

Principaux donateurs	dollars E.-U.
Divers particuliers en Allemagne	1 843 897
Allianz Global Investors Islamic Fund SIVAC administré par Allianz Global Investors Luxembourg S.A.	39 733

## España con ACNUR<sup>(1)</sup>

Contributions totales (dollars E.-U.): **9 019 578**

Contributions totales en devises: **6 316 653** (EUR)

Principaux donateurs	dollars E.-U.
Divers particuliers en Espagne	6 463 577
Nike Inc - FC Barcelone Fondation	1 636 962
Fondation "La Caixa"	281 294
Legacies	114 556
BBVA	105 422
RefugiArte - ECA Art Auction	88 550
Obras Sociales Caja de Ahorros del Mediterráneo	85 118
IFEMA Feria de Madrid	38 084
Principaux donateurs de Nakivale	34 833
Fondation Gredos San Diego	32 775
Fondation Ikerbasque	25 272
Renfe	18 586
Productora 7 y accion S.L.	15 202
Buy aid	14 398
J.-C. Decaux	13 554
Diverses sociétés	36 477
Autres <sup>(2)</sup>	14 917

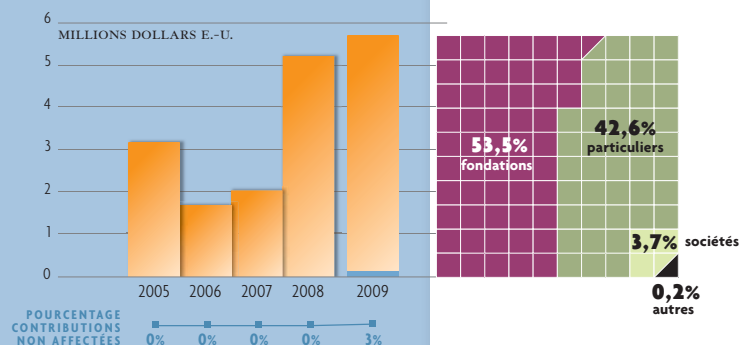
## USA for UNHCR

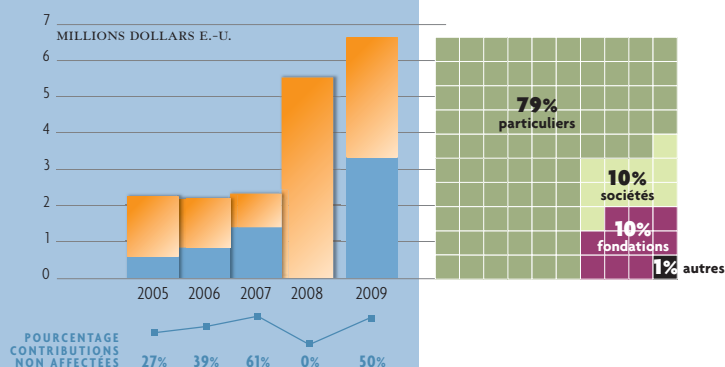
Contributions totales (dollars E.-U.): **5 755 919**

Contributions totales en devises: **4 735 010** (dollars E.-U.)  
**1 114 833** (CHF)

Principaux donateurs	dollars E.-U.
Divers particuliers aux États-Unis	1 861 588
Fondation Jolie-Pitt	1 010 000
Fondation «Humanity United»	800 000
Fondation Howard G. Buffett	603 819
Deborah Keiko Berger & William H. Reeves	250 000
La Fondation Khaled Hosseini	145 722
Fondation Motorola	125 000
Linda Porter	120 000
Hamed Wardak	110 000
Khaled Hosseini	100 000
Fondation Blum-Klover	100 000
Virginia Mitchell	100 000
Nike Inc & Affiliates	96 894
PriceWaterHouseCoopers	65 000
Microsoft	53 553
Fondation Western Union	50 000
Fondation Luol Deng	31 650
La Fondation Mobile Giving	30 042
Marcia Dam	15 000
Carolyn & Michael Bealmear	15 000
Asyah Khan	15 000
William Benter	10 000
Loretta Feehan	10 000
Wendy Doyle	10 000
Philip & Catherine Korsant	10 000
Autres <sup>(1)</sup>	9 151
Diverses fondations	8 500

<sup>(1)</sup> Associations, églises, écoles et toute autre entité non classée comme société ou fondation.





## Japan Association for UNHCR

Contributions totales (dollars E.-U.): **6 695 859**

Contributions totales en devises: **608 014 777** (JPY)  
**100 000** (dollars E.-U.)

Principaux donateurs	dollars E.-U.
Divers particuliers au Japon	4 708 204
<i>Sotoichi Yamaguchi</i>	399 556
<i>Yuzu</i>	153 572
<i>Mitsubishi Diamond Cup Golf Tournament</i>	114 942
Ordre bouddhiste Shinnyo-en	100 000
<i>Meiji Seika Kaisha, Ltd.</i>	77 862
Fondation Ishibashi	66 176
<i>Canon Inc.</i>	48 264
<i>Rissho Kosei-kai Donate-a-Meal Fund for Peace</i>	44 643
<i>Soroptimist International of the Americas, Inc, Japan Kita Region</i>	33 849
<i>ABC Cooking Studio</i>	31 893
<i>Mainichi Newspaper Group</i>	30 960
<i>Credit Saison Co., Ltd.</i>	28 833
<i>Takami Corporation (Nippon to Asobo committee)</i>	26 482
<i>Japanese Trade Union Confederation-Rengo</i>	24 972
<i>Hita Tenryosui Co., Ltd.</i>	23 634
<i>Jodo-Shu Namuchan Aid</i>	23 220
<i>Toppan Printing Co., Ltd.</i>	20 348
<i>Soroptimist International of the Americas, Inc, Japan Nishi Region</i>	19 350
<i>Tipness Limited</i>	19 265
<i>Soroptimist International of the Americas, Inc, Japan Nishi Region</i>	17 802
<i>Earth Access Committee</i>	17 633
<i>Network Earth Village</i>	16 184
Fédération bouddhiste japonaise	15 480
<i>Soroptimist International of the Americas, Inc, Japan Chuo Region</i>	15 480
<i>Baccarat Pacific K.K.</i>	13 475
<i>Soroptimist International of the Americas, Inc, Japan Minami Region</i>	12 616
<i>People Focus Consulting</i>	12 458
Divers particuliers de la Fondation JS	11 817
<i>International Brain Education Association</i>	11 403
<i>Fast Retailing Co., Ltd.</i>	10 320
Diverses sociétés	255 448
Diverses fondations	247 926
Autres <sup>(1)</sup>	41 793

<sup>(1)</sup> Associations, églises, écoles ou toute autre entité non classée comme société ou fondation.